

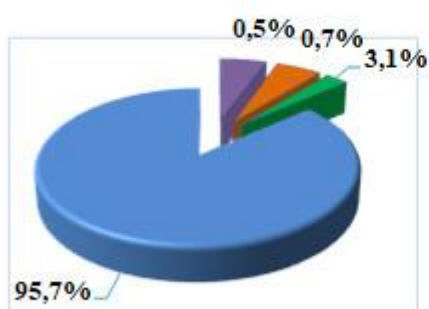
## Samarqand viloyatida sanoat ishlab chiqarishning rivojlanishi

Dastlabki ma'lumotlar bo'yicha 2017 yil yanvar-dekabr oylarida viloyat korxonalarini tomonidan 9167,7 mlrd. so'mlik sanoat mahsulotlari ishlab chiqarilgan bo'lib, o'tgan yilning tegishli davriga nisbatan o'sish sur'ati 104,5% ni tashkil etdi.

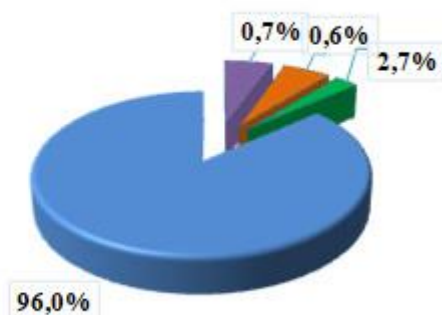
Jami sanoat ishlab chiqarish hajmi o'sishining asosiy omili bo'lib, qayta ishlash sanoatida ishlab chiqarish hajmining 4,3 % ga, tog'-kon sanoati va ochiq konlarni ishlashning 10,5 % ga, elektr, gaz, bug' bilan ta'minlash va havoni konditsiyalashning 5,3 % ga va suv bilan ta'minlash, kanalizatsiya tizimi, chiqindilarni yig'ish va utilizatsiya qilishning 12,5 % ga o'sishi hisoblanadi.

### Yanvar-dekabr oylarida iqtisodiy faoliyat turlari bo'yicha sanoat ishlab chiqarish tarkibi

2016 yil yanvar-dekabr



2017 yil yanvar-dekabr



- Ishlab chiqaradigan sanoat
- Tog'-kon sanoati va ochiq konlarni ishlash
- Elektr, gaz, bug' bilan ta'minlash va havoni konditsiyalash
- Suv bilan ta'minlash; kanalizatsiya tizimi, chiqindilarni yig'ish va utilizatsiya qilish

**2017 yil yanvar-dekabrda iqtisodiy faoliyat turlari bo'yicha sanoat mahsulotlarini ishlab chiqarish**

<i>Sanoat mahsulotlarini tarkibi</i>	<i>mlrd. so'm</i>	<i>o'sish sur'ati, foiz hisobida</i>
<b>Iqtisodiy faoliyatning alohida turlari bo'yicha sanoat mahsulotlari ishlab chiqarish hajmi</b>	<b>9167,7</b>	<b>104,5</b>
<b>Tog'-kon sanoati va ochiq konlarni ishlash</b>	<b>63,6</b>	<b>110,5</b>
<i>shu jumladan:</i>		
Metall rudalarini qazib olish	1,9	118,0
<b>Qayta ishlash sanoati</b>	<b>8799,4</b>	<b>104,3</b>
<i>shu jumladan:</i>		
Oziq-ovqat mahsulotlari, ichimliklar tamaki mahsulotlari ishlab chiqarish	4024,9	96,1
To'qimachilik mahsulotlari, kiyimlar, teri va unga tegishli mahsulotlar ishlab chiqarish	1942,2	110,2
Yog'och va po'kak buyumlar, poxol va to'qish uchun materiallardan buyumlari, qog'oz va qog'oz mahsulotlari, mebellar ishlab chiqarish	180,0	102,5
Yozilgan materiallarni nashr qilish va aks ettirish	42,8	72,5
Koks va neftni qayta ishlash mahsulotlari ishlab chiqarish	2,3	99,9
Kimyo mahsulotlari, rezina va plastmassa buyumlar ishlab chiqarish	323,2	118,5
Asosiy farmatsevtika mahsulotlari va preparatlari ishlab chiqarish	62,8	162,7
Boshqa nometall mineral mahsulotlar ishlab chiqarish	317,9	116,2
Metallurgiya sanoati	54,6	95
Avtotransport vositalari, tirkamalar va yarim pritseplar ishlab chiqarish hamda mashina va uskunalarni ta'mirlash va o'rnatish, tayyor metall buyumlar ishlab chiqarish	1848,7	120,4

*davomi*

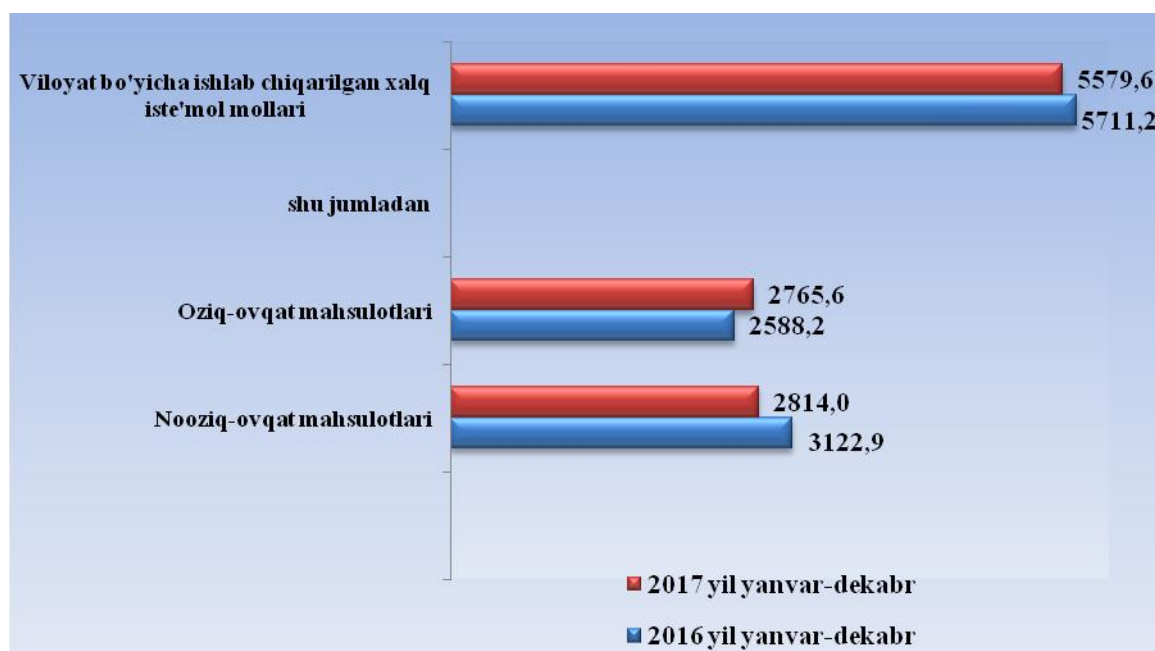
<i>Sanoat mahsulotlarini tarkibi</i>	<i>mlrd. so‘m</i>	<i>o‘shish sur‘ati, foiz hisobida</i>
<b>Elektr, gaz, bug‘ bilan ta‘minlash va havoni konditsiyalash</b>	<b>243,8</b>	<b>105,3</b>
<b>Suv bilan ta‘minlash; kanalizatsiya tizimi, chiqindilarni yig‘ish va utilizatsiya qilish</b>	<b>60,8</b>	<b>112,5</b>

**Ishlab chiqarilgan xalq iste‘moli mollari, mlrd.so‘m**

<b>Iste‘mol tovarlarini ishlab chiqarish</b>	<b>5579,6</b>	<b>97,7</b>
--	---------------	-------------

*shu jumladan:*

Oziq-ovqat tovarlari	2765,6	106,9
Nooziq-ovqat tovarlari	2814,0	90,1



**Iqtisodiy faoliyat turlari bo'yicha sanoat mahsuloti turlarini ishlab chiqarish**  
(yirik korxonalar bo'yicha)

<i>Sanoat mahsulotlari nomi</i>	<i>O'lchov birligi</i>	<i>2017 yil yanvar-dekabr</i>	<i>2016 y yanvar-dekabr nisbatan%</i>
<b>Qayta ishlash sanoati</b>			
Tarkibida ikkita ta'minlovchi element–azot va fosfor bo'lgan mineral yoki kimyoviy o'g'itlar	<i>ming tonna</i>	37,7	51,3
Aroq	<i>ming l. 100% spirt</i>	1933,0	91,4
Uzum vinosi yoki uzum turpini distillash natijasida olingan spirt nastoykalari, konyak spirtidan tashqari	<i>ming l. 100% spirt</i>	314,9	118,6
Uzum vinosi	<i>ming l.</i>	1041,2	92,5
Pivo (pivo ishlab chiqarish chiqindilardan tashqari)	<i>ming l.</i>	31910	92,9
Yumshoq bug'doy va spelta uni	<i>ming tn.</i>	143,0	106,4
Birinchi navli undan tayyorlangan bug'doy noni(buxanka), og'irligi 600 g	<i>tn</i>	2079,7	89,6
Tozalangan paxta yog'i va uning fraksiyalari (kimyoviy modifikatsiya qilinganlaridan tashqari)	<i>tn</i>	13763,0	111,1
Paxta tolasi	<i>ming tn.</i>	74,7	107,1
Paxta chigiti	<i>ming tn.</i>	95,7	116,3
Paxta tiviti (lint)	<i>tn</i>	5978	106,3
<b>Elektr, gaz, bug' bilan ta'minlash va havoni konditsiyalash</b>			
Issiqlik elektr markazlari (IEM) ishlab chiqargan elektr energiyasi	<i>mln.kVt/s</i>	0,40	32,1
Bug' va issiq suv (issiqlik energiyasi )	<i>ming Gkal.</i>	75,8	83,3