

Samarqand viloyatda kichik korxonalar va mikrofirmalar faoliyati

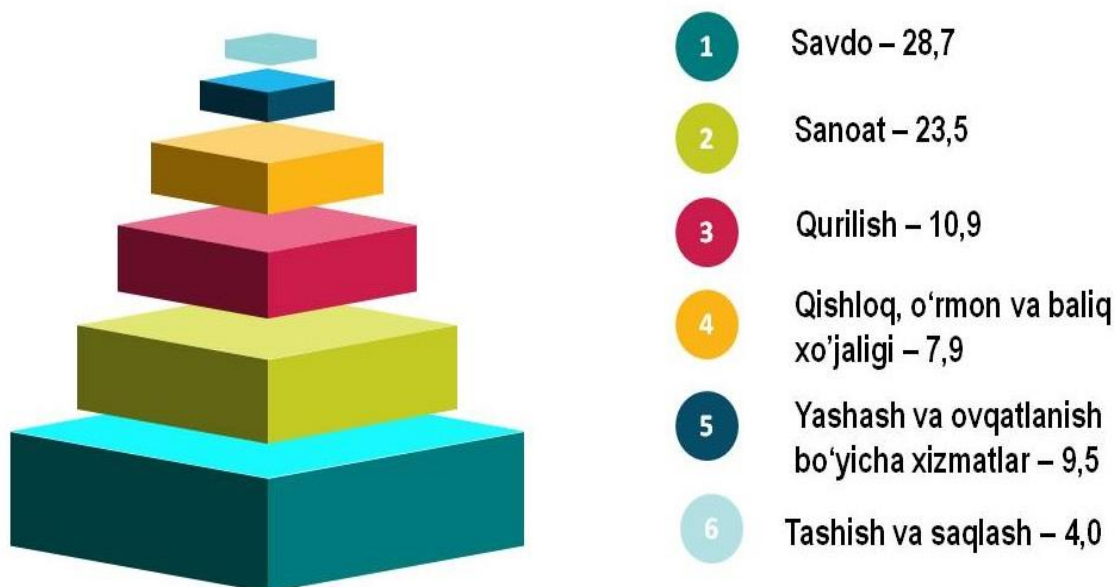
2018- yil


E'tibor bering!:

- **2018-** yilda faoliyat ko'rsatayotgan kichik korxonalar va mikrofirmalar soni **18,1** mingtani tashkil etdi.
- Faoliyat ko'rsatayotgan kichik korxonalar va mikrofirmalar sonining eng ko'p ulushi savdo sohasida (28,7%), sanoat tarmoqlarida (23,5%), qurilishda (10,9%), qishloq, o'rmon va baliq xo'jaligida (9,5%), yashash va ovqatlanishda (7,9%), tashish va saqlashda 4,0% ni tashkil etdi.



2018- yilda faoliyat ko'rsatayotgan kichik korxonalar va mikrofirmalarning iqtisodiy faoliyat turlari bo'yicha ulushi, % da



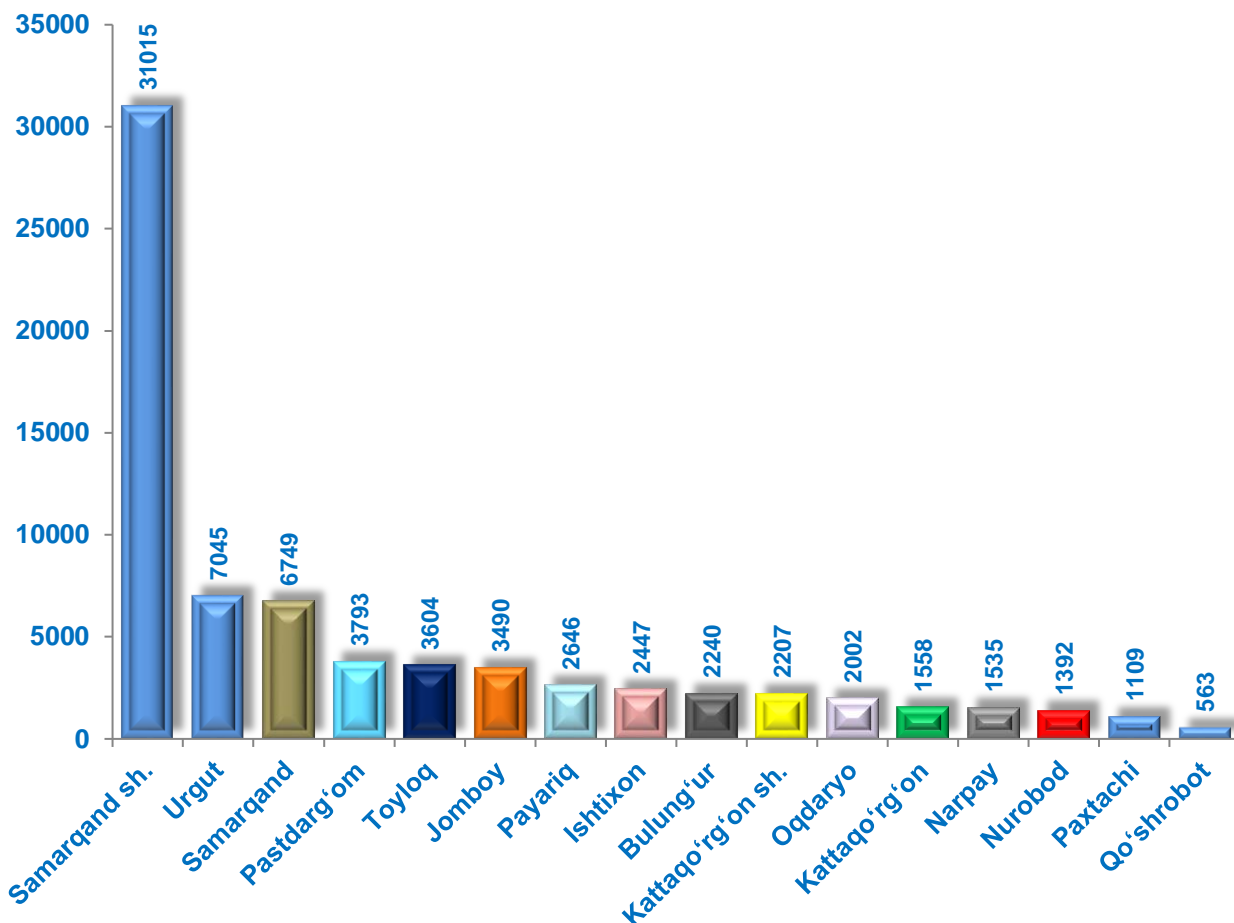


Hududlar bo'yicha o'rtacha ish haqini hisoblash uchun qabul qilinadigan mehnat daftarchalariga ega bo'lgan xodimlar soni, kishi

	O'rtacha ish haqini hisoblash uchun qabul qilinadigan mazkur korxonada mehnat daftarchalariga ega bo'lgan xodimlar soni		shundan: ayollar		farq (+;-)
	2017- y.	2018- y.	2017- y.	2018- y.	
Samarqand viloyati	65119	73395	296	17420	8426
Samarqand sh.	28135	31015	8346	9289	3030
Kattaqo'rg'on sh.	1861	2207	343	389	346
<i>tumanlar:</i>					
Oqdaryo	1814	2002	296	343	188
Bulung'ur	1921	2240	486	573	319
Jomboy	3212	3490	734	748	278
Ishtixon	2006	2447	294	346	441
Kattaqo'rg'on	1698	1558	247	199	-140
Qo'shrobot	650	563	81	69	-87
Narpay	1562	1535	147	117	-27
Payariq	2034	2646	206	282	612
Pastdarg'om	3832	3793	593	660	-39
Paxtachi	811	1109	161	125	298
Samarqand	5938	6749	1176	1317	811
Nurobod	1125	1392	341	394	267
Urgut	5395	7045	1246	1939	1650
Toyloq	3125	3604	518	630	479



2018- yilda hududlar bo'yicha o'rtacha ish haqini hisoblash uchun qabul qilinadigan mehnat daftarchalariga ega bo'lgan xodimlar soni, kishi



Hududlar bo'yicha o'rtacha ish haqini hisoblash uchun qabul qilinadigan mehnat daftarchalariga ega bo'lgan xodimlar sonining eng ko'pi Samarqand shahri (31015 ta), Urgut (7045 ta), Samarqand (6749 ta), Pastdarg'om (3793 ta), Toyloq (3604 ta), Jomboy (3490 ta) va Payariq (2646 ta) tumanlariga to'g'ri keldi.

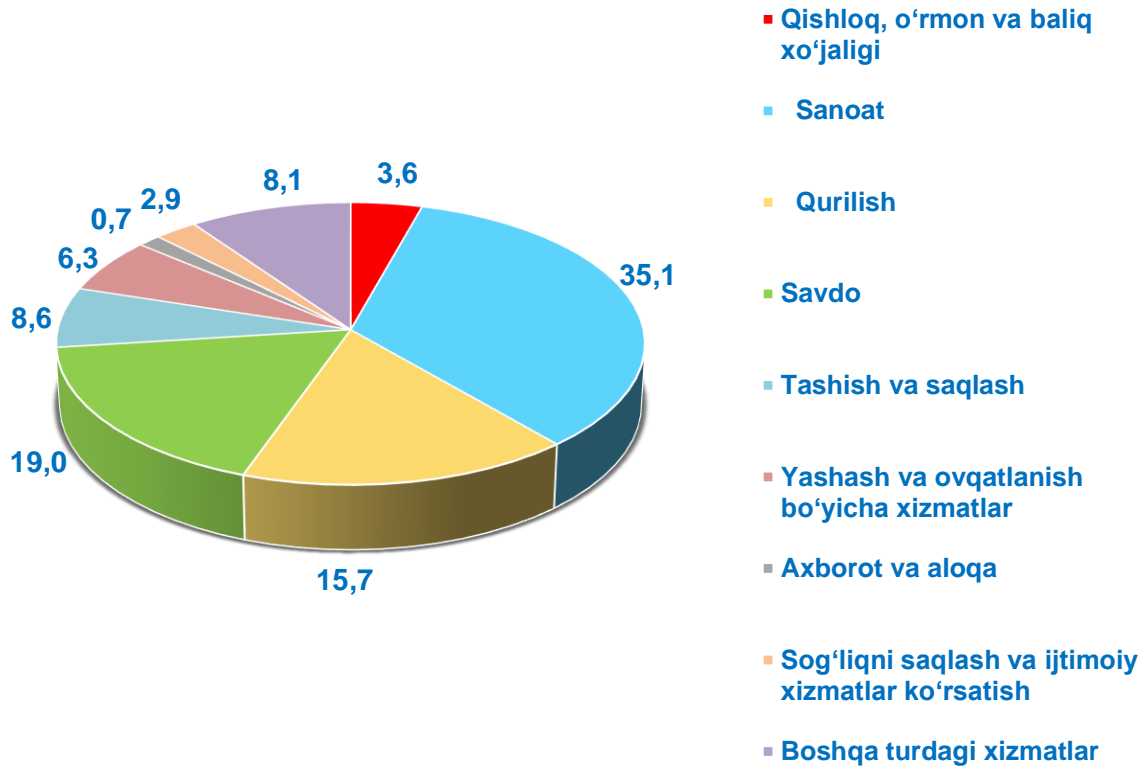



Iqtisodiy faoliyat turlari bo'yicha o'rtacha ish haqini hisoblash uchun qabul qilinadigan mehnat daftarchalariga ega bo'lgan xodimlar soni, kishi

	O'rtacha ish haqini hisoblash uchun qabul qilinadigan mazkur korxonada mehnat daftarchalariga ega bo'lgan xodimlar soni		shundan: ayollar		farq (+;-)
	2017- y.	2018- y.	2017- y.	2018- y.	
Jami	65 119	73 395	15 215	17 420	8 276
Qishloq, o'rmon va baliq xo'jaligi	2 942	2 626	460	274	-316
Sanoat	21 293	25 735	6 426	8 221	4 442
Qurilish	8 945	11 491	594	729	2 546
Savdo	13 833	13 974	3 234	3 353	141
Tashish va saqlash	5 692	6 317	403	380	625
Yashash va ovqatlanish bo'yicha xizmatlar	3 761	4 659	1 387	1 714	898
Axborot va aloqa	740	500	190	107	-240
Sog'liqni saqlash va ijtimoiy xizmatlar ko'rsatish	1 757	2 146	997	1 206	389
Boshqa turdagi xizmatlar	6 156	5 947	1 524	1 436	-209



2018- yilda iqtisodiy faoliyat turlari bo'yicha o'rtacha ish haqini hisoblash uchun qabul qilinadigan mehnat daftarchalariga ega bo'lgan xodimlar sonining ulushi, % da



Ma'lumot uchun: 2018- yilda iqtisodiy faoliyat turlari bo'yicha o'rtacha ish haqini hisoblash uchun qabul qilinadigan mehnat daftarchalariga ega bo'lgan xodimlar sonining eng ko'pi **sanoatda** – 25 735 ta, shuningdek:

savdoda – 13 974 ta;

qurilishda – 11 491 ta;

tashish va saqlashda – 6 317 ta;

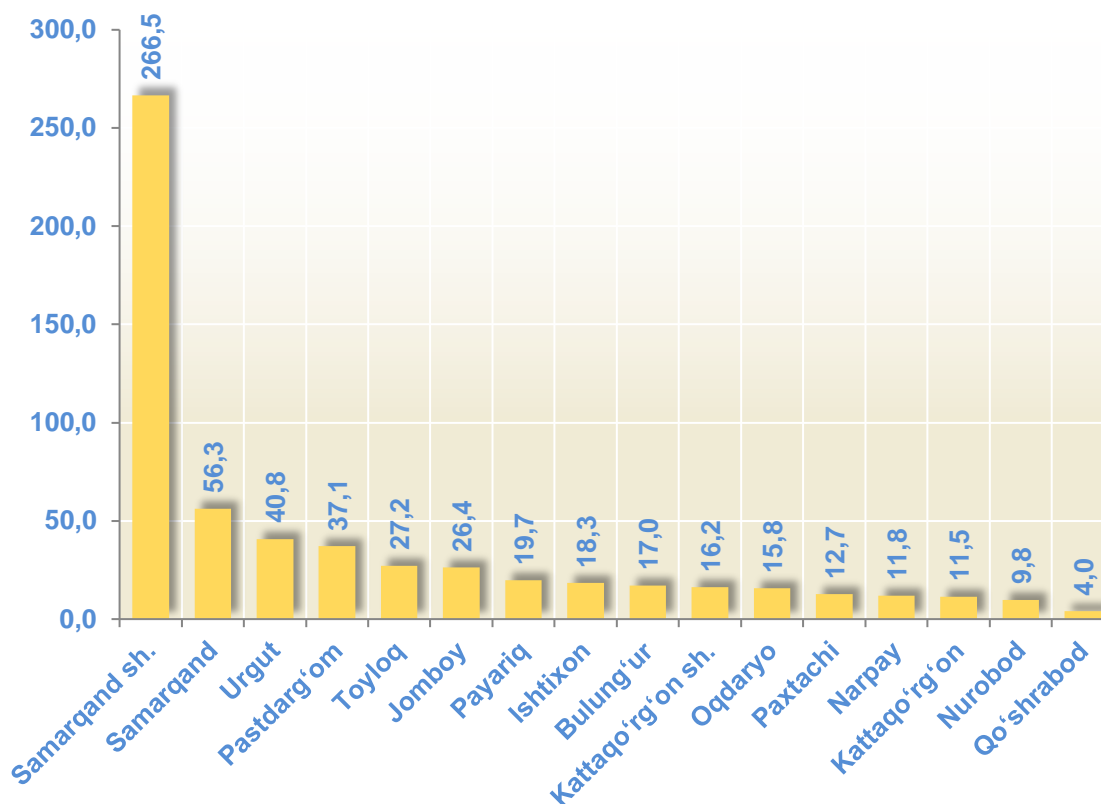
yashash va ovqatlanish bo'yicha xizmatlarda – 4 659 tani tashkil etdi.


Hududlar bo'yicha mehnat daftarchalari mavjud bo'lgan jismoniy shaxslarga hisoblangan mehnatga haq to'lash tarzidagi daromadlar hajmi, mlrd. so'm

	Mehnat daftarchalari mavjud bo'lgan jismoniy shaxslarga hisoblangan mehnatga haq to'lash tarzidagi daromadlar		shundan: ayollar		farq (+;-)
	2017- y.	2018- y.	2017- y.	2018- y.	
Samarqand viloyati	405,4	591,1	89,1	127,2	185,7
Samarqand sh.	190,3	266,5	52,3	73,3	76,2
Kattaqo'rg'on sh.	9,2	16,2	1,7	2,5	7,0
<i>tumanlar:</i>					
Oqdaryo	10,5	15,8	1,5	2,5	5,3
Bulung'ur	10,6	17,0	2,8	3,7	6,4
Jomboy	21,6	26,4	3,6	4,9	4,8
Ishtixon	10,0	18,3	1,2	2,1	8,3
Kattaqo'rg'on	7,8	11,5	0,9	1,1	3,7
Qo'shrobot	4,1	4,0	0,5	0,5	-0,1
Narpay	8,8	11,8	0,8	0,8	3,0
Payariq	11,5	19,7	1,2	2,0	8,2
Pastdarg'om	23,3	37,1	4,0	5,4	13,8
Paxtachi	4,8	12,7	0,8	1,1	7,9
Samarqand	41,7	56,3	7,0	9,4	14,6
Nurobod	5,5	9,8	1,9	2,7	4,3
Urgut	27,5	40,8	6,0	10,5	13,3
Toyloq	18,5	27,2	2,8	4,7	8,7



2018- yilda hududlar bo'yicha mehnat daftarchalari mavjud bo'lgan jismoniy shaxslarga hisoblangan mehnatga haq to'lash tarzidagi daromadlar hajmi, mlrd. so'm



■ Mehnat daftarchalari mavjud bo'lgan jismoniy shaxslarga hisoblangan mehnatga haq to'lash tarzidagi daromadlar, mlrd. so'm

Hududlar bo'yicha mehnat daftarchalari mavjud bo'lgan jismoniy shaxslarga hisoblangan mehnatga haq to'lash tarzidagi daromadlar hajmining eng ko'pi Samarqand shahri (266,5 mlrd. so'm), Samarqand (56,3 mlrd. so'm), Urgut (40,8 mlrd. so'm), Pastdarg'om (37,1 mlrd. so'm), Toyloq (27,2 mlrd. so'm), Jomboy (26,4 mlrd. so'm) va Payariq (19,7 mlrd. so'm) tumanlariga to'g'ri keldi.

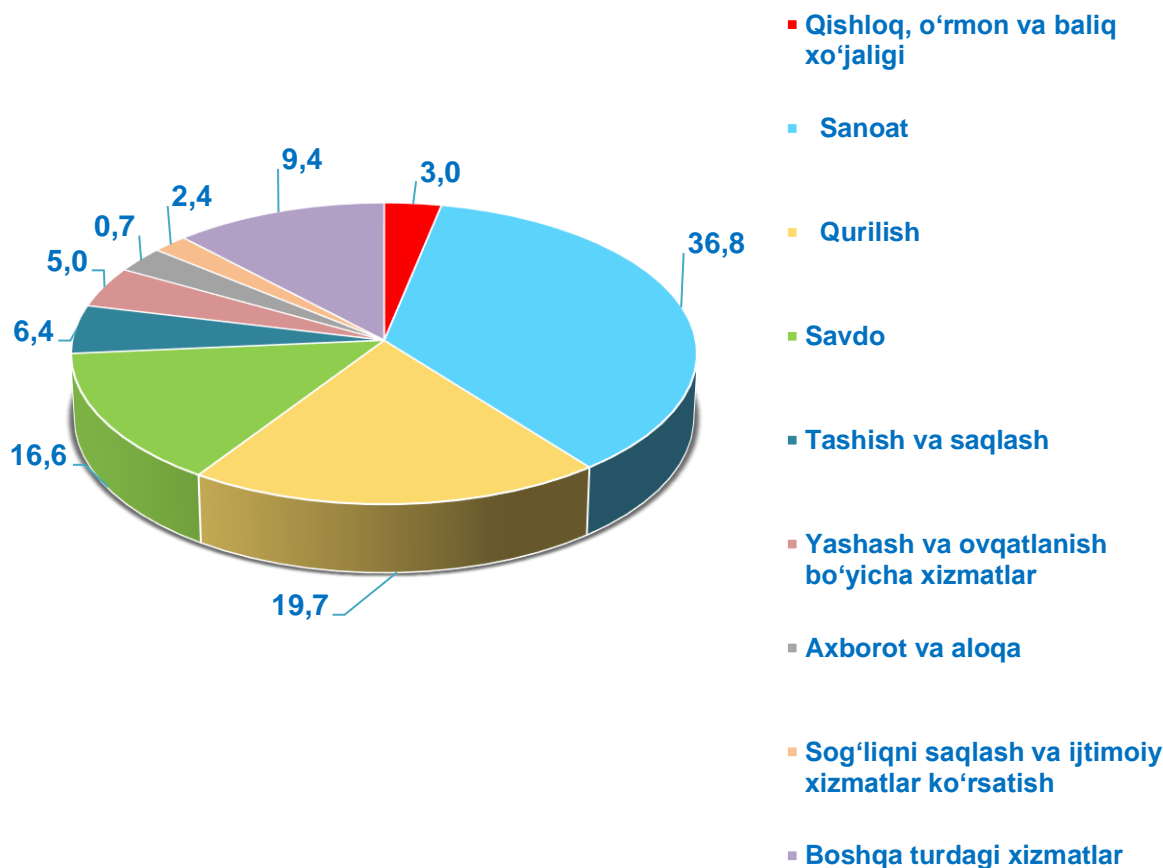



Iqtisodiy faoliyat turlari bo'yicha mehnat daftarchalari mavjud bo'lgan jismoniy shaxslarga hisoblangan mehnatga haq to'lash tarzidagi daromadlar hajmi, mlrd. so'm

	Mehnat daftarchalari mavjud bo'lgan jismoniy shaxslarga hisoblangan mehnatga haq to'lash tarzidagi daromadlar,		shundan: ayollar		farq (+;-)
	2017- y.	2018- y.	2017- y.	2018- y.	
Jami	405,4	591,1	89,1	127,2	185,7
Qishloq, o'rmon va baliq xo'jaligi	17,3	17,6	2,2	1,8	0,3
Sanoat	145,0	217,3	37,5	59,4	72,3
Qurilish	61,2	116,3	4,4	7,5	55,1
Savdo	81,0	98,4	18,1	23,0	17,4
Tashish va saqlash	23,9	38,0	2,2	3,0	14,1
Yashash va ovqatlanish bo'yicha xizmatlar	19,7	29,5	7,3	11,0	9,8
Axborot va aloqa	7,4	4,0	2,1	0,8	-3,4
Sog'liqni saqlash va ijtimoiy xizmatlar ko'rsatish	11,0	14,6	6,5	8,7	3,6
Boshqa turdagi xizmatlar	38,9	55,4	8,8	12,0	16,5



2018- yilda iqtisodiy faoliyat turlari bo'yicha mehnat daftarchalari mavjud bo'lgan jismoniy shaxslarga hisoblangan mehnatga haq to'lash tarzidagi daromadlar hajmi, % da



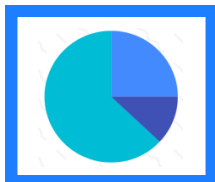
2018- yilda iqtisodiy faoliyat turlari bo'yicha mehnat daftarchalari mavjud bo'lgan jismoniy shaxslarga hisoblangan mehnatga haq to'lash tarzidagi daromadlar hajmining eng ko'pi **sanoatda** – 217,3 mlrd. so'm, shuningdek:

qurilishda – 116,3 mlrd. so'm;

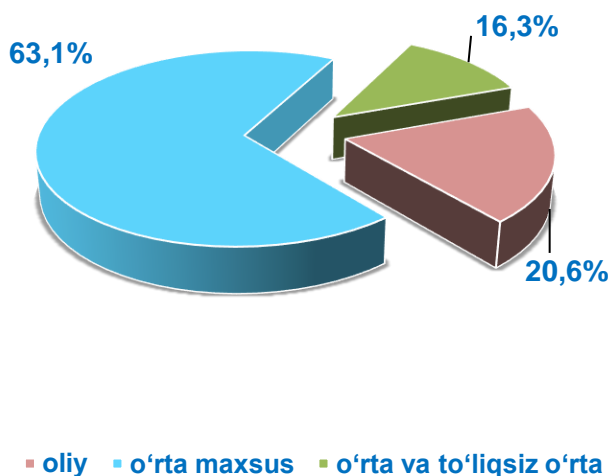
savdoda – 98,4 mlrd. so'm;

tashish va saqlashda – 38,0 mlrd. so'm;

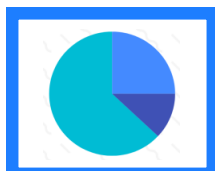
yashash va ovqatlanish bo'yicha xizmatlarda – 29,5 mlrd. so'mni tashkil etdi.



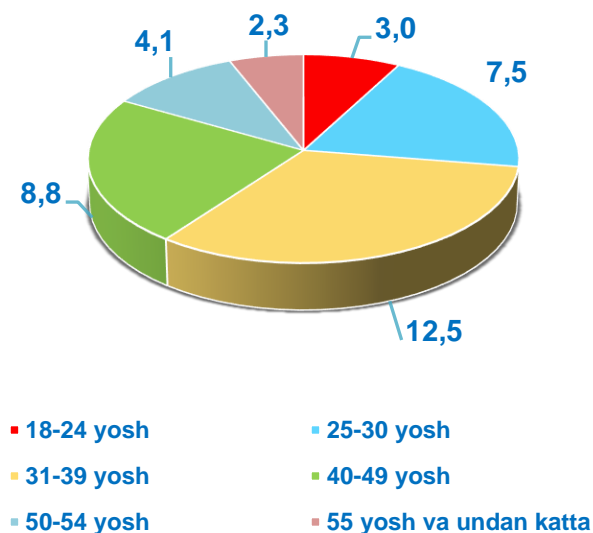
2018- yilda, yil oxiriga mehnat daftarchalari mavjud bo'lgan xodimlarning ma'lumoti boyicha taqsimlanishi, % da



2018- yilda, yil oxiriga kichik korxonada va mikrofirmalarda mehnat daftarchalari mavjud bo'lgan xodimlar soni **84,8** ming kishini tashkil etdi, shundan ma'lumoti bo'yicha: oliy – **17,5** ming kishi, o'rta maxsus – **53,5** ming kishi, o'rta va to'liqsiz o'rta – **13,8** ming kishini tashkil etdi.



2018- yilda, yil oxiriga mehnat daftarchalari mavjud bo'lgan xodimlarning yoshi boyicha taqsimlanishi, % da

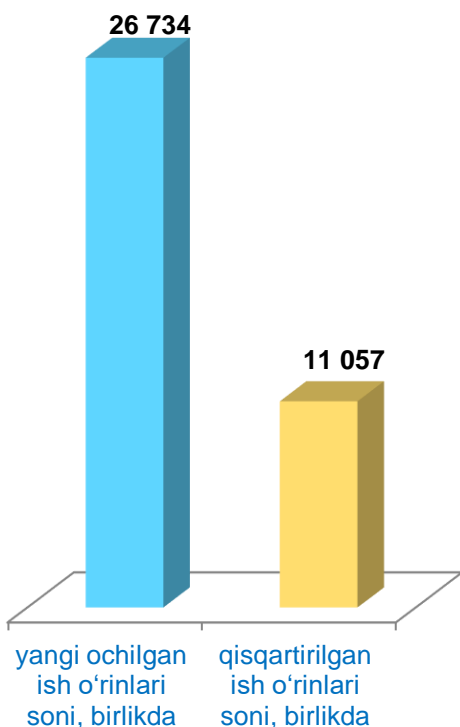


2018- yilda, yil oxiriga kichik korxonada va mikrofirmalarda mehnat daftarchalari mavjud bo'lgan **84,8** ming kishidan yoshi bo'yicha: 18-24 yosh – **2,6** ming kishi, 25-30 yosh – **6,4** ming kishi, 31-39 yosh – **10,6** ming kishi, 40-49 yosh – **7,4** ming kishi, 50-54 yosh – **3,5** ming kishi, 55 yosh va undan kattalar – **1,9** ming kishini tashkil etdi.

2018- yilda yil oxiriga mehnat daftarchalari mavjud bo'lgan xodimlarning yoshi bo'yicha ulushining eng ko'pini, 31-39 yosh (12,5 %) 25-30 yosh (7,5 %) 40-49 yosh (8,8 %) 18-24 yosh (3,0 %) 50-54 yosh (4,1 %) 55 yosh va undan kattalar (2,3 %) tashkil qildi.



Hisobot yilida yangi ochilgan va qisqartirilgan ish o'rinlari soni

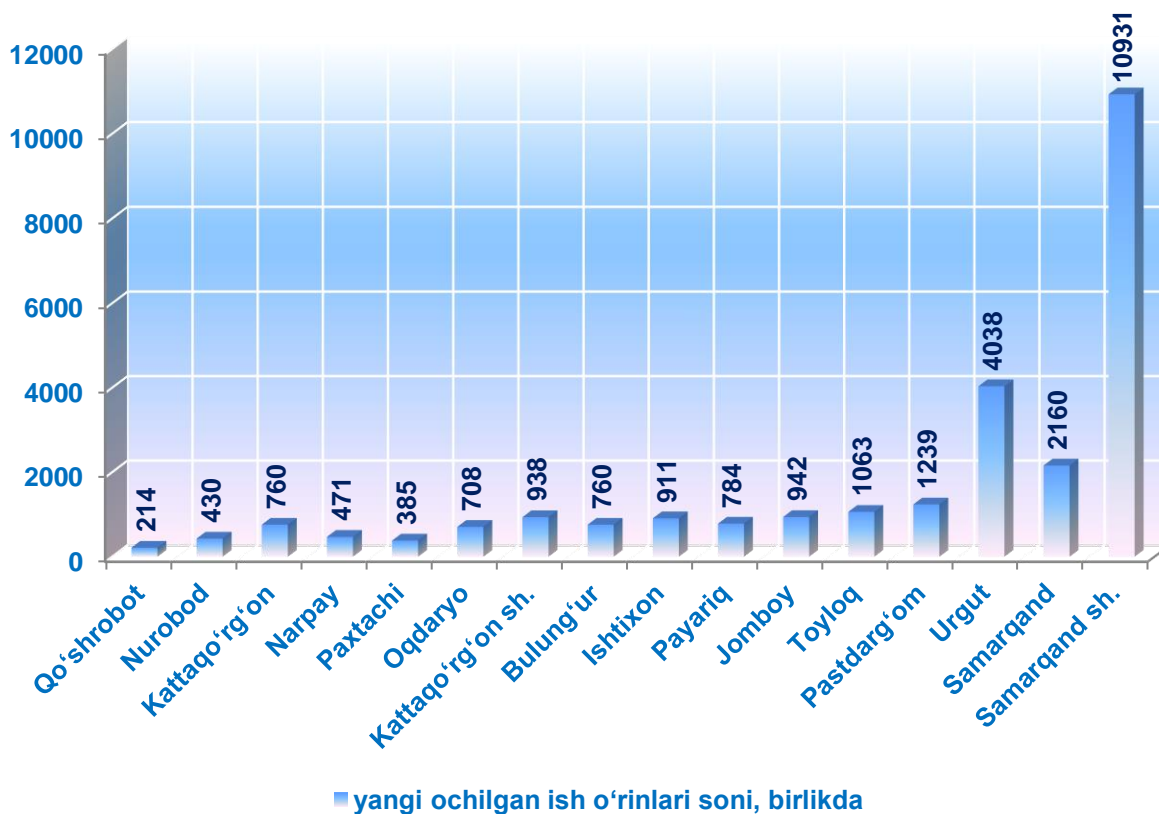


2018-yil hisobot yilida kichik korxonalar va mikrofirmalar tomonidan yangi ochilgan ish o'rinlari soni **26734** tani tashkil etdi.

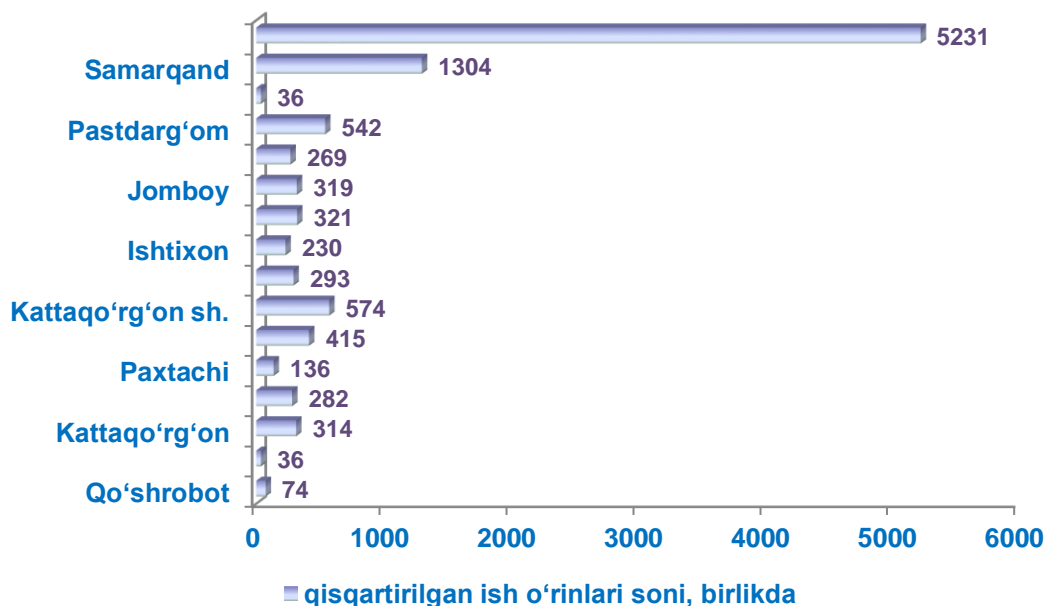
Shu bilan birga hisobot yilida qisqartirilgan ish o'rinlari soni **11057** tani tashkil etdi.

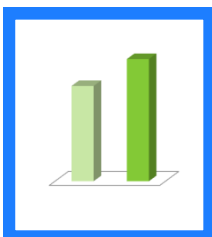


Hududlar bo'yicha hisobot yilida yangi ochilgan ish o'rinlari soni, birlikda

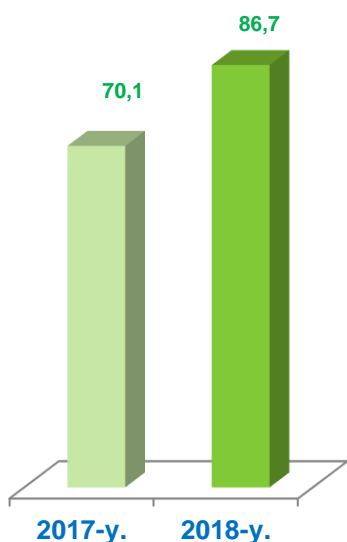


Hududlar bo'yicha hisobot yilida qisqartirilgan ish o'rinlari soni, birlikda



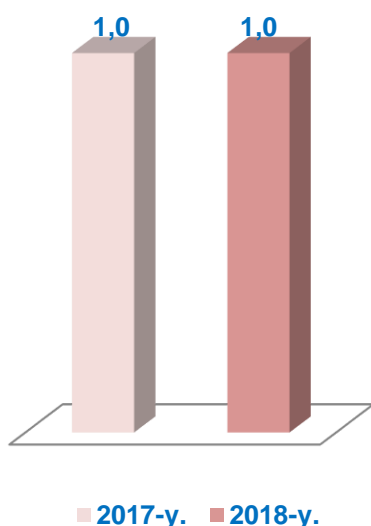


Hisobot yilida mehnat daftarchalari mavjud bo'lgan xodimlar, tashqi o'rindoshlar va fuqarolik-huquqiy tuzilgan shartnomalar asosida ishlayotgan xodimlarning yillik o'rtacha soni, ming kishi



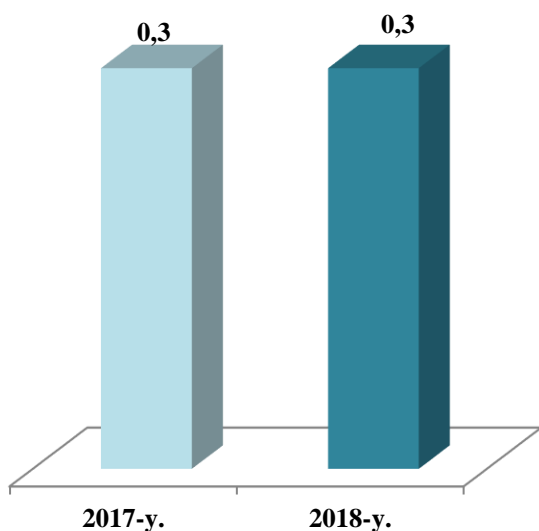
Mehnat daftarchalari mavjud bo'lgan xodimlarning yillik o'rtacha soni **85,6** ming kishini tashkil etdi.

Ma'lumot uchun: 2017- yil, hisobot yilida mehnat daftarchalari mavjud bo'lgan xodimlarning yillik o'rtacha soni **70,1** ming kishini tashkil etgan



Tashqi o'rindoshlarni yillik o'rtacha soni **1,0** ming kishi;

Ma'lumot uchun: 2017- yil, hisobot yilida tashqi o'rindoshlarni yillik o'rtacha soni **1,0** ming kishini tashkil etgan.



Fuqarolik huquqiy tusda tuzilgan shartnomalar asosida ishlayotgan xodimlarning yillik o'rtacha soni **0,3** ming kishini tashkil etdi.

Ma'lumot uchun:

2017- yil, hisobot yilida fuqarolik huquqiy tusda tuzilgan shartnomalar asosida ishlayotgan xodimlarning yillik o'rtacha soni **0,3** ming kishini tashkil etgan.



Hisobot yilida mehnat daftarchalari mavjud bo'lgan xodimlar, tashqi o'rindoshlar va fuqarolik-huquqiy tusda tuzilgan shartnomalar asosida ishlayotgan xodimlarning yillik o'rtacha soni

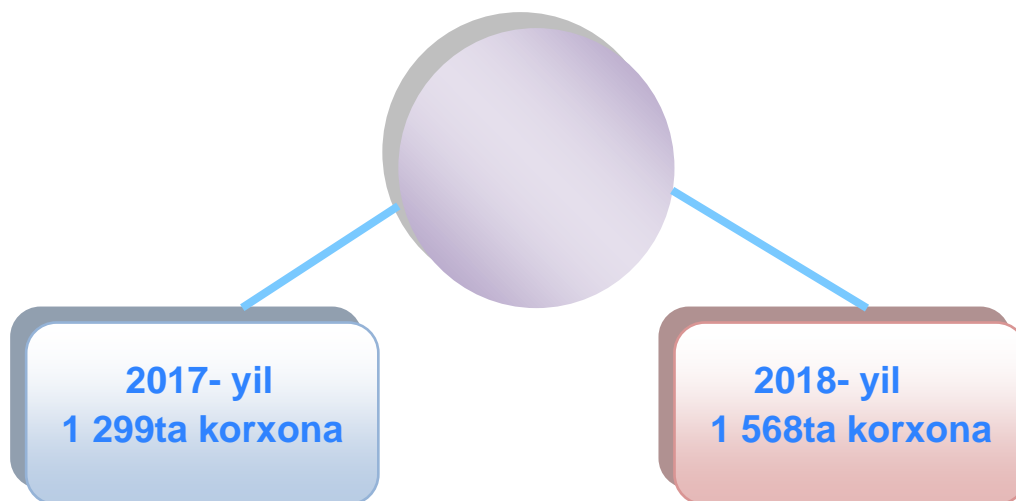
Ko'rsatkichlar soni	o'lchov birligi	2017- y.	2018- y.
Hisobot yilida yangi ochilgan ish o'rinlari soni	birlikda	19073	26734
Hisobot yilida qisqartirilgan ish o'rinlari soni	birlikda	9835	11057
Hisobot yilida mazkur korxonada mehnat daftarchalari mavjud bo'lgan xodimlarning yillik o'rtacha soni	kishi	70122	85617
Tashqi o'rindoshlarning yillik o'rtacha soni	kishi	1011	978
Fuqarolik-huquqiy tusda tuzilgan shartnomalar asosida ishlayotgan xodimlarning yillik o'rtacha soni	kishi	289	324



2018- yilda Samarqand viloyati bo'yicha ayollar rahbarligidagi kichik korxonalar va mikrofirmalar soni **3136** tani tashkil etdi.

Bu esa **2017-** yilning mos davriga nisbatan **538** taga ko'p demakdir.

2018- yilda ayollar rahbarligidagi kichik korxonalar va mikrofirmalarning, jami faoliyat ko'rsatayotgan kichik korxonalar va mikrofirmalar hajmidagi ulushi **15,9** % ni tashkil etdi

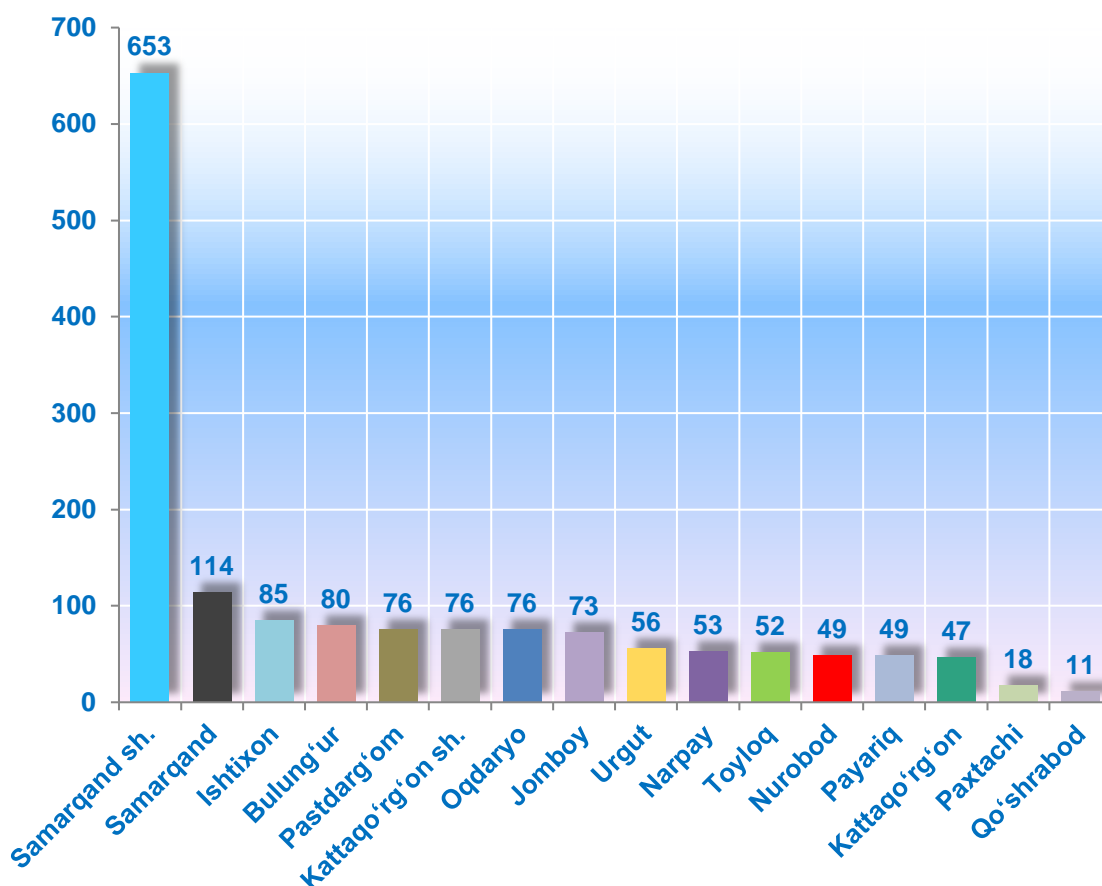



2017- 2018- yillarda hududlar bo'yicha ayollar rahbarligidagi kichik korxonalar va mikrofirmalar soni, birlikda

	Ayollar rahbarligidagi kichik korxonalar va mikrofirmalar soni, birlikda		farq (+;-)
	2017- y.	2018- y.	
Samarqand viloyati	1299	1568	269
Samarqand sh.	616	653	37
Kattaqo'rg'on sh. tumanlar:	62	76	14
Oqdaryo	49	76	27
Bulung'ur	53	80	27
Jomboy	49	73	24
Ishtixon	70	85	15
Kattaqo'rg'on	36	47	11
Qo'shrobot	12	11	-1
Narpay	27	53	26
Payariq	35	49	14
Pastdarg'om	56	76	20
Paxtachi	23	18	-5
Samarqand	96	114	18
Nurobod	36	49	13
Urgut	51	56	5
Toyloq	28	52	24



2018- yilda hududlar bo'yicha ayollar rahbarligidagi kichik korxonalar va mikrofirmalar soni, birlikda

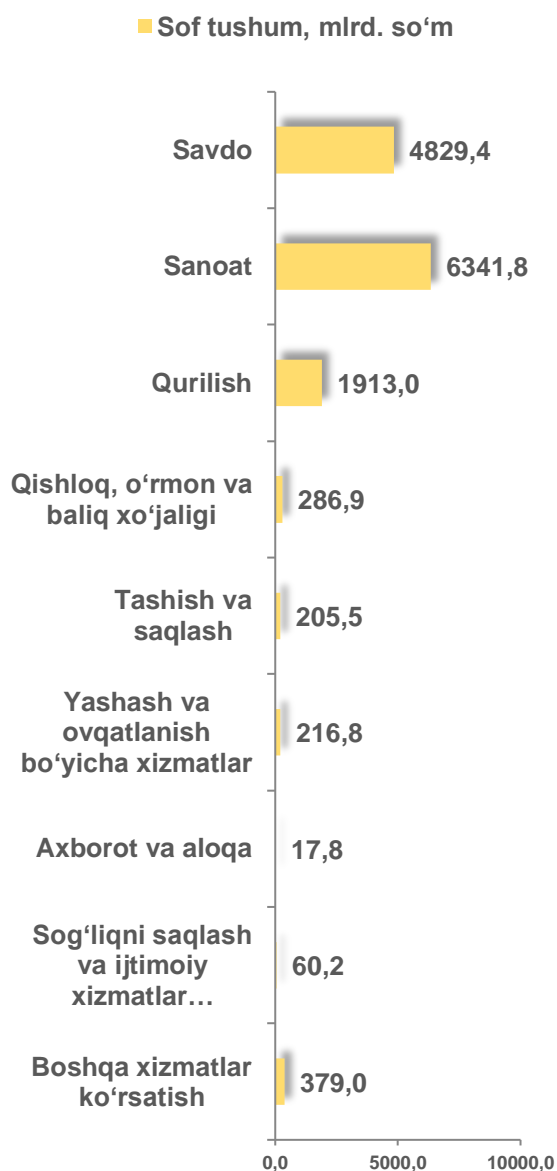


Hududlar bo'yicha ayollar rahbarligidagi kichik korxonalar va mikrofirmalar sonining eng ko'p Samarqand shahri (653 ta), Kattaqo'rg'on (247 ta), Samarqand (114 ta), Ishtixon (85 ta), Bulung'ur (80 ta), Jomboy (73 ta), Kattaqo'rg'on shahri, Oqdaryo, va Pastdarg'om (76 ta), Urgut (56 ta), Narpay (53 ta), Toyloq (52 ta), Payariq va Nurobod (49 ta) tumanlariga to'g'ri keldi. Eng past ko'rsatkich Qo'shrobot tumanida 11 tani tashkil etdi.





2018- yilda kichik korxonalar va mikrofirmalar tomonidan mahsulot (tovarlar, ishlar va xizmatlar) sotishdan tushgan sof tushum **14250,4** mlrd. soʻmni tashkil etdi.



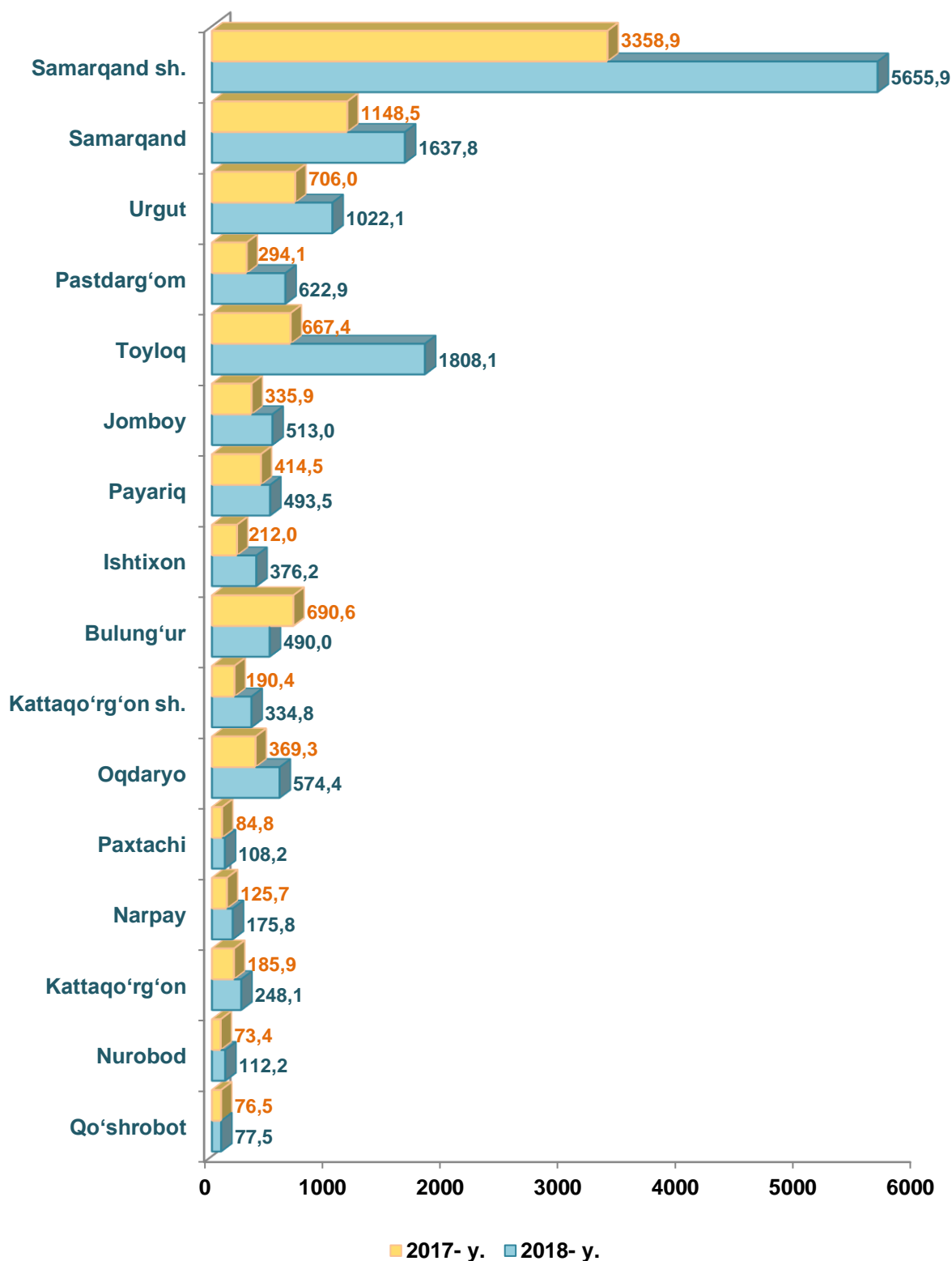
Kichik korxonalar va mikrofirmalar tomonidan mahsulot (tovarlar, ishlar va xizmatlar) sotishdan tushgan sof tushum miqdori va ulushining iqtisodiy faoliyat turlari boʻyicha eng koʻpi savdo sohasida 4829,4 mlrd. soʻm (33,9%), sanoat tarmoqlarida 6341,8 mlrd. soʻm (44,5%), qurilishda 1913,0 mlrd. soʻm (13,4%), qishloq, oʻrmon va baliq xoʻjaligida 286,9 mlrd. soʻm (2,0%), tashish va saqlashda 205,5 mlrd. soʻm (1,4%), yashash va ovqatlanishda 216,8 mlrd. soʻm (1,5%), axborot va aloqada 17,8 mlrd. soʻm (0,1%), Sogʻliqni saqlash va ijtimoiy xizmatlar koʻrsatishda 60,2 mlrd. soʻm (0,4%)ni tashkil etdi.


Hududlar bo'yicha kichik korxonalar va mikrofirmalar tomonidan mahsulot (tovarlar, ishlar va xizmatlar) sotishdan tushgan sof tushum, mlrd. so'm

	Mahsulot (tovarlar, ishlar va xizmatlar) sotishdan tushgan sof tushum		farq (+;-)	sotilgan mahsulot (tovarlar, ishlar va xizmatlar) tannarxi	
	2017- y.	2018- y.		2017- y.	2018- y.
Samarqand viloyati	8934,1	14250,4	5316,3	6632,4	11058,8
Samarqand sh.	3358,9	5655,9	2297,0	2432,4	4314,6
Kattaqo'rg'on sh.	190,4	334,8	144,4	159,5	273,1
<i>tumanlar:</i>					
Oqdaryo	369,3	574,4	205,1	293,2	482,3
Bulung'ur	690,6	490,0	-200,6	423,4	391,2
Jomboy	335,9	513,0	177,1	248,9	389,9
Ishtixon	212,0	376,2	164,2	175,7	298,3
Kattaqo'rg'on	185,9	248,1	62,2	155,0	211,3
Qo'shrobot	76,5	77,5	1,0	62,3	62,8
Narpay	125,7	175,8	50,1	99,7	140,0
Payariq	414,5	493,5	79,0	370,2	423,2
Pastdarg'om	294,1	622,9	328,8	236,1	505,3
Paxtachi	84,8	108,2	23,4	72,3	86,9
Samarqand	1148,5	1637,8	489,3	833,4	1253,6
Nurobod	73,4	112,2	38,8	54,9	87,9
Urgut	706,0	1022,1	316,1	524,1	777,6
Toyloq	667,4	1808,1	1140,7	491,2	1360,7



Hududlar bo'yicha kichik korxonalar va mikrofirmalar tomonidan mahsulot (tovarlar, ishlar va xizmatlar) sotishdan tushgan sof tushumi hajmi, mlrd. so'mda




Hududlar bo'yicha kichik korxonalar va mikrofirmalarning davr va boshqa xarajatlari miqdori, mlrd. so'm

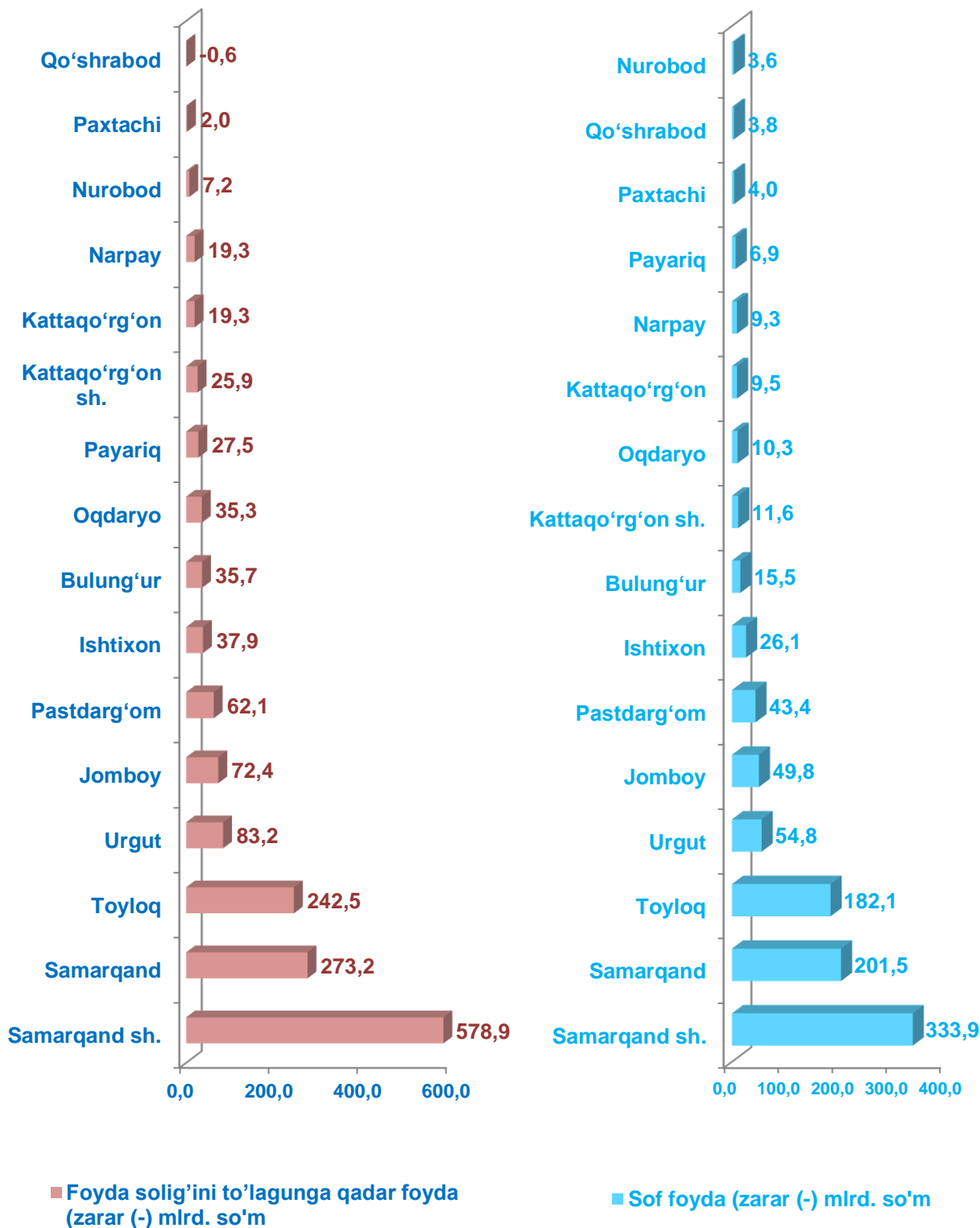
	Davr xarajatlari		boshqa xarajatlar	
	2017- y.	2018- y.	2017- y.	2018- y.
Samarqand viloyati	800,7	1489,9	1198,5	1049,2
Samarqand sh.	374,8	697,6	545,5	466,1
Kattaqo'rg'on sh.	17,7	32,7	8,2	9,9
<i>tumanlar:</i>				
Oqdaryo	32,2	36,5	70,1	69,0
Bulung'ur	32,3	48,7	90,1	34,4
Jomboy	34,0	47,7	47,5	34,4
Ishtixon	15,9	37,6	5,6	3,4
Kattaqo'rg'on	18,6	19,2	1,6	1,7
Qo'shrobot	7,1	12,1	0,8	4,0
Narpay	10,0	17,0	0,7	0,4
Payariq	21,9	37,2	8,3	11,5
Pastdarg'om	39,7	64,5	29,4	22,0
Paxtachi	3,1	23,6	5,1	7,4
Samarqand	100,8	125,2	149,1	164,0
Nurobod	8,6	13,4	5,6	5,8
Urgut	50,3	97,6	135,2	101,0
Toyloq	33,5	179,3	95,8	114,3


Hududlar bo'yicha kichik korxonalar va mikrofirmalarning foyda solig'ini to'lagunga qadar foyda (zarar (-) va sof foydasi (zarar (-) miqdori, mlrd. so'm

	Foyda solig'ini to'lagunga qadar foyda (zarar (-)		farq (+;-)	sof foyda (zarar (-)		farq (+;-)
	2017- y.	2018- y.		2017- y.	2018- y.	
Samarqand viloyati	1065,5	1521,8	456,3	680,4	950,5	270,1
Samarqand sh.	366,0	578,9	212,9	218,9	333,9	115,0
Kattaqo'rg'on sh.	7,6	25,9	18,3	-1,3	11,6	12,9
<i>tumanlar:</i>						
Oqdaryo	36,0	35,3	-0,7	23,3	10,3	-13
Bulung'ur	180,3	35,7	-144,6	133,1	15,5	-117,6
Jomboy	48,3	72,4	24,1	29,7	49,8	20,1
Ishtixon	18,8	37,9	19,1	10,4	26,1	15,7
Kattaqo'rg'on	12,5	19,3	6,8	7,1	9,5	2,4
Qo'shrobot	6,7	-0,6	-7,3	3,4	-3,8	-7,2
Narpay	16,3	19,3	3	9,5	9,3	-0,2
Payariq	47,8	27,5	-20,3	33,0	6,9	-26,1
Pastdarg'om	22,7	62,1	39,4	12,0	43,4	31,4
Paxtachi	8,5	2,0	-6,5	4,6	-4,0	-8,6
Samarqand	146,1	273,2	127,1	98,6	201,5	102,9
Nurobod	7,5	7,2	-0,3	4,7	3,6	-1,1
Urgut	53,7	83,2	29,5	34,0	54,8	20,8
Toyloq	86,6	242,5	155,9	59,4	182,1	122,7



Hududlar bo'yicha kichik korxonalar va mikrofirmalarning foyda solig'ini to'lagunga qadar foyda (zarar (-) va sof foydasi (zarar (-) miqdori



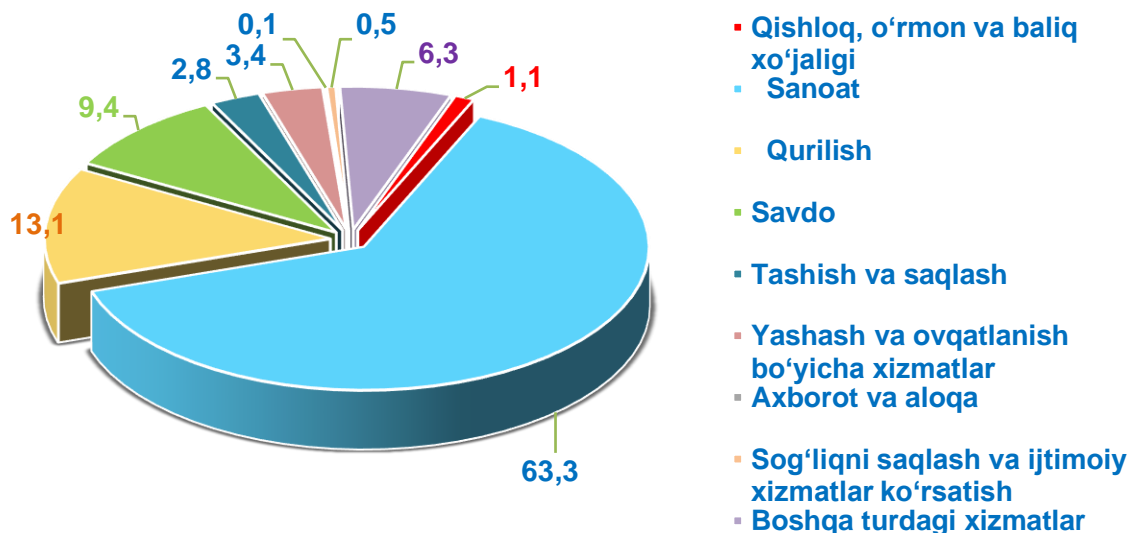


Iqtisodiy faoliyat turlari bo'yicha kichik korxonalar va mikrofirmalarning foyda solig'ini to'lagunga qadar foyda (zarar (-)) va sof foydasi (zarar (-)) miqdori, mlrd. so'm

	Foyda solig'ini to'lagunga qadar foyda (zarar (-))		farq (+;-)	sof foyda (zarar (-))		farq (+;-)
	2017- y.	2018- y.		2017- y.	2018- y.	
Jami	1065,5	1521,6	456,1	680,4	950,5	534,2
Qishloq, o'rmon va baliq xo'jaligi	42,5	16,5	-26	34,2	9,8	111,2
Sanoat	572,7	963,1	390,4	427,2	750,0	94,3
Qurilish	86,4	199,2	112,8	56,0	125,3	-2,6
Savdo	219,0	143,0	-76	68,6	-68,3	312,8
Tashish va saqlash	38,3	42,4	4,1	29,2	28,5	-4,9
Yashash va ovqatlanish bo'yicha xizmatlar	39,0	51,8	12,8	24,9	34,7	10,4
Axborot va aloqa	6,3	2,2	-4,1	4,2	0,7	4,1
Sog'liqni saqlash va ijtimoiy xizmatlar ko'rsatish	4,3	7,2	2,9	3,1	5,4	1,2
Boshqa turdagi xizmatlar	57,0	96,2	39,2	33,0	64,4	7,7



Iqtisodiy faoliyat turlari bo'yicha kichik korxonalar va mikrofirmalarning foyda solig'ini to'lagunga qadar foyda (zarar (-)) ulushi, % da





Kichik korxonalar va mikrofirmalarning asosiy moliyaviy ko'rsatkichlari, mlrd. so'mda

Ko'rsatkichlar nomi	2017- y.	2018- y.
Yil oxiriga debitorlik qarzi	2243,3	3270,4
undan: muddati o'tgani	4,8	14,7
Yil oxiriga kreditorlik qarzi	4319,9	5632,9
undan: muddati o'tgani	12,2	60,3
Yil oxiriga asosiy vositalarning boshlang'ich (qayta tiklash) qiymati bo'yicha bahosi	3066,2	6614,7
Yil oxiriga asosiy vositalarning eskirish summasi	845,7	1601,8
Yil oxiriga nomoddiy aktivlarning boshlang'ich qiymati bo'yicha bahosi	17,8	7,5
Yil oxiriga nomoddiy aktivlarning amortizatsiyasi summasi	6,6	2,8
Ishlab chiqarish zaxiralari	887,7	1934,4
Tugallanmagan qurilishlar (o'rnatilmagan uskunalarini qo'shgan holda)	-	893,7



2018- yilda kichik korxonalar va mikrofirmalar tomonidan asosiy kapitalga kiritilgan investitsiyalar hajmi **2257,1** mlrd. soʻmni tashkil etdi.

Bu esa **2017-** yilning mos davriga nisbatan investitsiyalarni **984,8** mlrd. soʻmga oshirishini taʼminladi.



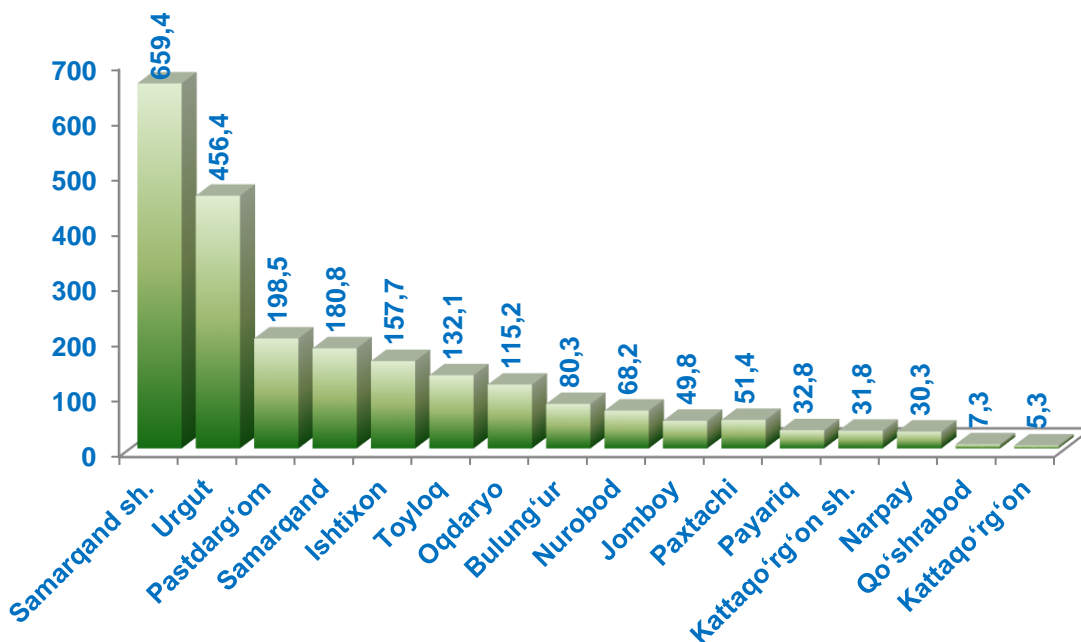
Iqtisodiy faoliyat turlari boʻyicha kichik korxonalar va mikrofirmalar tomonidan asosiy kapitalga kiritilgan investitsiyalar miqdori va ulushining eng koʻpi, sanoat tarmoqlarida 1568,4 mlrd. soʻm (69,5 %), qurilishda 104,9 mlrd. soʻm (4,6 %), savdo sohasida 6,8 mlrd. soʻm (6,8 %), qishloq, oʻrmon va baliq xoʻjaligida 244,0 mlrd. soʻm (10,8 %), tashish va saqlashda 53,2 mlrd. soʻm (2,4 %), yashash va ovqatlanishda 21,9 mlrd. soʻm (1,0 %), sogʻliqni saqlash va ijtimoiy xizmatlar koʻrsatishda 41,5 mlrd. soʻm (1,8 %), axborot va aloqada 1,0 mlrd. soʻm (0,04 %) ni tashkil etdi.


2018- yilda hududlar bo'yicha kichik korxonalar va mikrofirmalarning asosiy kapitalga kiritilgan investitsiyalari hajmi va yo'nalishlari bo'yicha taqsimlanishi, mlrd. so'mda

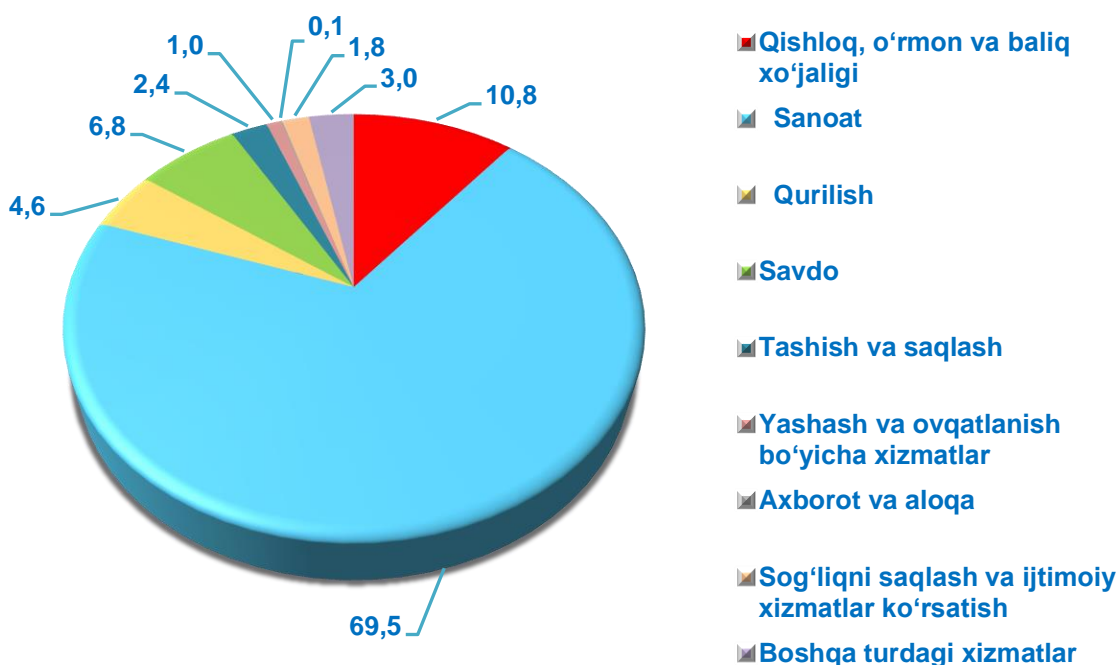
	Asosiy kapitalga kiritilgan investitsiyalar, mlrd. so'm	shu jumladan:				
		turar joylar	noturar joylar	mashina uskunalar transport vositalari ishlab chiqarish va xo'jalik jihozlari qiymati	boshqa xarajatlar	asbob-uskunalar ni montaj qilish bo'yicha ishlar
Samarqand viloyati	2257,1	0,8	126,5	2096,2	31,3	2,2
Samarqand sh.	659,4	-	31,7	627,3	0,2	0,2
Kattaqo'rg'on sh.	31,8	-	1,6	30,1	-	-
<i>tumanlar:</i>						
Oqdaryo	115,2	-	10,1	105,1	-	-
Bulung'ur	80,3	-	-	60,4	19,9	-
Jomboy	49,8	-	0,6	49,1	0,1	0,1
Ishtixon	157,7	-	0,8	151,5	5,4	-
Kattaqo'rg'on	5,3	-	-	5,3	-	-
Qo'shrabod	7,3	-	0,1	7,2	-	-
Narpay	30,3	-	1,3	29,0	-	-
Payariq	32,8	-	2,3	30,5	-	-
Pastdarg'om	198,5	-	12,1	186,4	-	-
Paxtachi	51,4	-	3,3	47,6	-	0,5
Samarqand	180,8	0,8	18,8	157,1	2,7	1,4
Nurobod	68,2	-	10,7	57,5	-	-
Urgut	456,4	-	30,7	422,6	3,2	-
Toyloq	132,1	-	2,5	129,6	-	-



Hududlar bo'yicha kichik korxonalar va mikrofirmalarning asosiy kapitalga kiritilgan investitsiyalari hajmi



Iqtisodiy faoliyat turlari bo'yicha kichik korxonalar va mikrofirmalarning asosiy kapitalga kiritilgan investitsiyalari hajmi, % da




**Kichik korxonalar va mikrofirmalarning asosiy kapitalga kiritilgan investitsiyalarini moliyalashtirish manbalari bo'yicha taqsimlanishi****Jami investitsiyalar- 2257,1 mlrd. so'm****Korxonaning o'z mablag'lari****• 937,6 mlrd. so'm****Homiy rezidentlar mablag'lari****• 35,9 mlrd. so'm****Banklar kreditlari****• 1123,1 mlrd. so'm****Chet el investorlari mablag'lari****• 121,1 mlrd. so'm****Boshqa tashkilotlarning qarzi mablag'larilari****• 23,6 mlrd. so'm**



2018- yilda kichik korxonalar va mikrofirmalar tomonidan ishlab chiqarilgan sanoat mahsuloti hajmi **5510,6** mlrd. soʻmni tashkil etdi.

Bu esa **2017-** yilning mos davriga nisbatan ishlab chiqarilgan sanoat mahsulotini **3286,2** mlrd. soʻmga oshganini koʻrsatdi.



Hududlar boʻyicha kichik korxonalar va mikrofirmalar tomonidan ishlab chiqarilgan sanoat mahsuloti hajmi eng koʻp, Samarqand shahrida 1209,5 mlrd. soʻm, Samarqand 548,3 mlrd. soʻm, Urgut 461,1 mlrd. soʻm, Bulungʻur 370,7 mlrd. soʻm, Toyloq 244,0 mlrd. soʻm, Jomboy 152,5 mlrd. soʻm, Oqdaryo 89,2 mlrd. soʻm, Pastdargʻom 78,3 mlrd. soʻm, Kattaqoʻrgʻon 18,6 mlrd. soʻm, Ishtixon 16,9 mlrd. soʻm va Narpay tumanlarida 14,6 mlrd. soʻm ni tashkil etdi


Hududlar bo'yicha kichik korxonalar va mikrofirmalar tomonidan ishlab chiqarilgan sanoat mahsuloti hajmi, mlrd. so'mda

	Amaldagi narxlarda ishlab chiqarilgan sanoat mahsuloti (ishlar, xizmatlar) hajmi (QQS va aksizsiz)		farq (+;-)
	2017- y.	2018- y.	
Samarqand viloyati	3286,2	5510,6	2224,4
Samarqand sh.	1209,5	1922,0	712,5
Kattaqo'rg'on sh.	45,2	65,6	20,4
<i>tumanlar:</i>			
Oqdaryo	89,2	93,8	4,6
Bulung'ur	370,7	197,5	-173,2
Jomboy	152,5	235,7	83,2
Ishtixon	16,9	24,5	7,6
Kattaqo'rg'on	18,6	45,7	27,1
Qo'shrabod	4,5	6,1	1,6
Narpay	14,6	22,2	7,6
Payariq	14,2	28,4	14,2
Pastdarg'om	78,3	166,6	88,3
Paxtachi	13,6	34,4	20,8
Samarqand	548,3	879,4	331,1
Nurobod	5,0	18,0	13
Urgut	461,1	855,2	394,1
Toyloq	244,0	915,5	671,5


2018- yilda hududlar bo'yicha kichik korxonalar va mikrofirmalar tomonidan ishlab chiqarilgan sanoat mahsuloti hajmi, mlrd. so'mda

	Ishlab chiqarilgan mahsulot (tovarlar, ishlar va xizmatlar) ishlab chiqarish tannarxi	amaldagi narxlarda ishlab chiqarilgan iste'mol mollari, (QQS va aksizsiz)	shu jumladan:	
			oziq-ovqat mahsulotlari (vino-arq mahsulotlari va pivo qiymatisiz)	nooziq-ovqat mollari
Samarqand viloyati	4037,8	3753,8	1017,3	2736,0
Samarqand sh.	1415,9	1233,1	271,4	961,2
Kattaqo'rg'on sh.	45,7	19,2	11,0	8,2
<i>tumanlar:</i>				
Oqdaryo	80,8	69,5	35,6	33,9
Bulung'ur	161,8	164,5	105,0	59,5
Jomboy	169,8	187,3	119,5	67,9
Ishtixon	19,9	22,3	10,9	11,4
Kattaqo'rg'on	33,3	42,1	5,5	36,6
Qo'shrabod	4,7	1,1	0,8	0,2
Narpay	16,6	11,2	7,6	3,7
Payariq	22,3	25,3	7,0	18,3
Pastdarg'om	132,2	81,9	29,4	52,5
Paxtachi	27,9	9,8	5,5	4,2
Samarqand	621,7	396,7	197,0	199,5
Nurobod	11,9	10,1	4,8	5,3
Urgut	631,1	742,2	48,8	693,4
Toyloq	642,3	737,6	157,4	580,2



2018- yilda kichik korxonalar va mikrofirmalar tomonidan qishloq xo'jaligida, faoliyat turlari bo'yicha sotilgan mahsulot (ishlar, xizmatlar) hajmi **261,0** mlrd. so'mni tashkil etdi.

Bu esa **2017-** yilning mos davriga nisbatan qishloq xo'jaligida, faoliyat turlari bo'yicha sotilgan mahsulot (ishlar, xizmatlar)ni **269,6** mlrd. so'mga oshishini ta'minladi.



2018- yilda kichik korxonalar va mikrofirmalar tomonidan qishloq xo'jaligida, faoliyat turlari bo'yicha sotilgan mahsulot (ishlar, xizmatlar) hajmi

Dehqonchilik va chorvachilik, ovchilik va bu sohalarda xizmat ko'rsatish
254,2 mlrd. so'm

O'rmonchilik va yog'och tayyorlash
0,2 mlrd. so'm

Baliq ovlash va akvakultura
6,7 mlrd. so'm



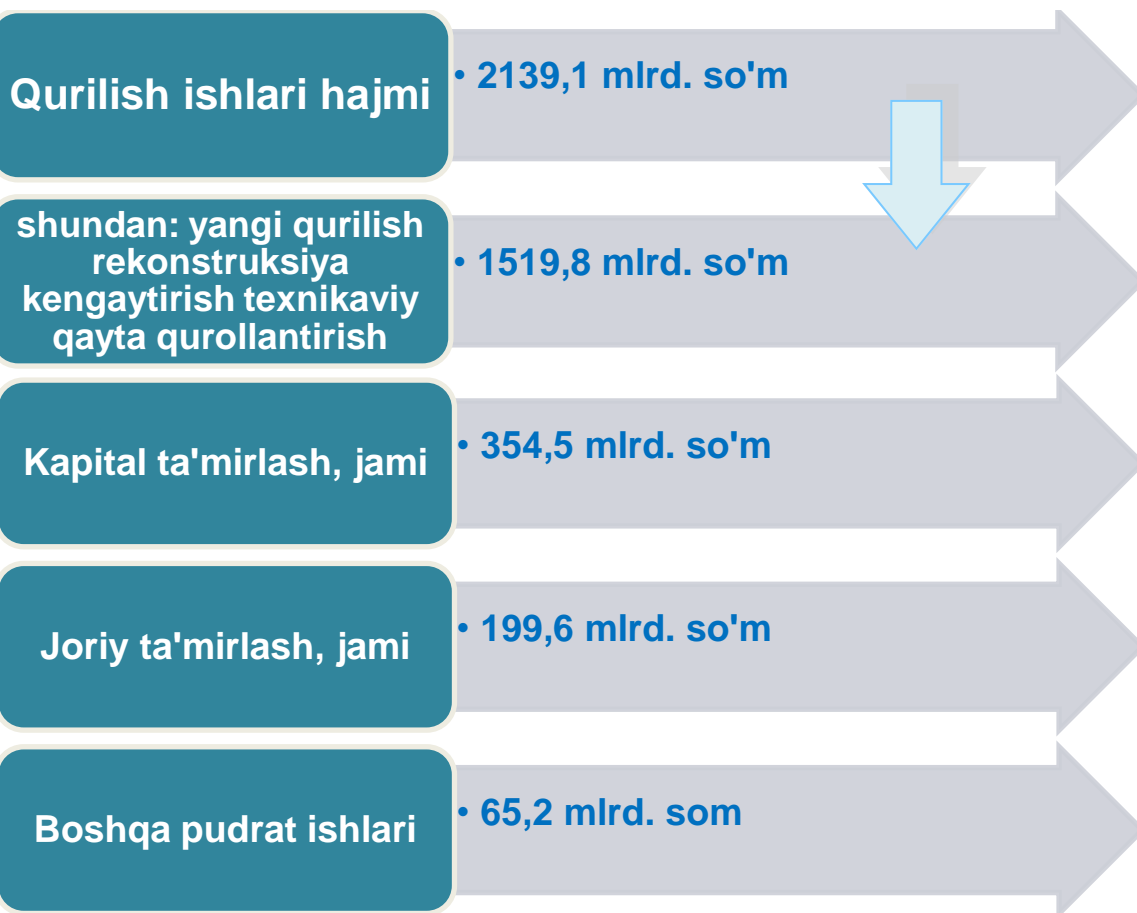
Hududlar bo'yicha kichik korxonalar va mikrofirmalar tomonidan qishloq xo'jaligida, faoliyat turlari bo'yicha sotilgan mahsulot (ishlar, xizmatlar) hajmi va o'sish sur'ati, mlrd. so'mda

	Qishloq xo'jaligi faoliyat turlari bo'yicha sotilgan mahsulot (ishlar, xizmatlar) hajmi		farq (+;-)
	2017- y.	2018- y.	
Samarqand viloyati	269,6	261,1	-8,5
Samarqand sh.	18,5	38,5	20
Kattaqo'rg'on sh.	3,1	2,5	-0,6
<i>tumanlar:</i>			
Oqdaryo	73,7	37,3	-36,4
Bulung'ur	3,0	4,5	1,5
Jomboy	33,6	12,8	-20,8
Ishtixon	1,5	7,0	5,5
Kattaqo'rg'on	9,6	11,9	2,3
Qo'shrabod	0,2	0,6	0,4
Narpay	8,5	9,1	0,6
Payariq	3,8	10,9	7,1
Pastdarg'om	10,4	25,5	15,1
Paxtachi	0,9	5,9	5
Samarqand	83,1	75,4	-7,7
Nurobod	11,3	11,3	0
Urgut	5,1	2,7	-2,4
Toyloq	3,3	5,4	2,1



2018- yilda kichik korxonalar va mikrofirmalar tomonidan bajarilgan qurilish ishlari hajmi **2139,1** mlrd. soʻmni tashkil etdi.

Bu esa **2017-** yilning mos davriga nisbatan qurilish ishlarini **963,2** mlrd. soʻmga oshishini taʼminladi.

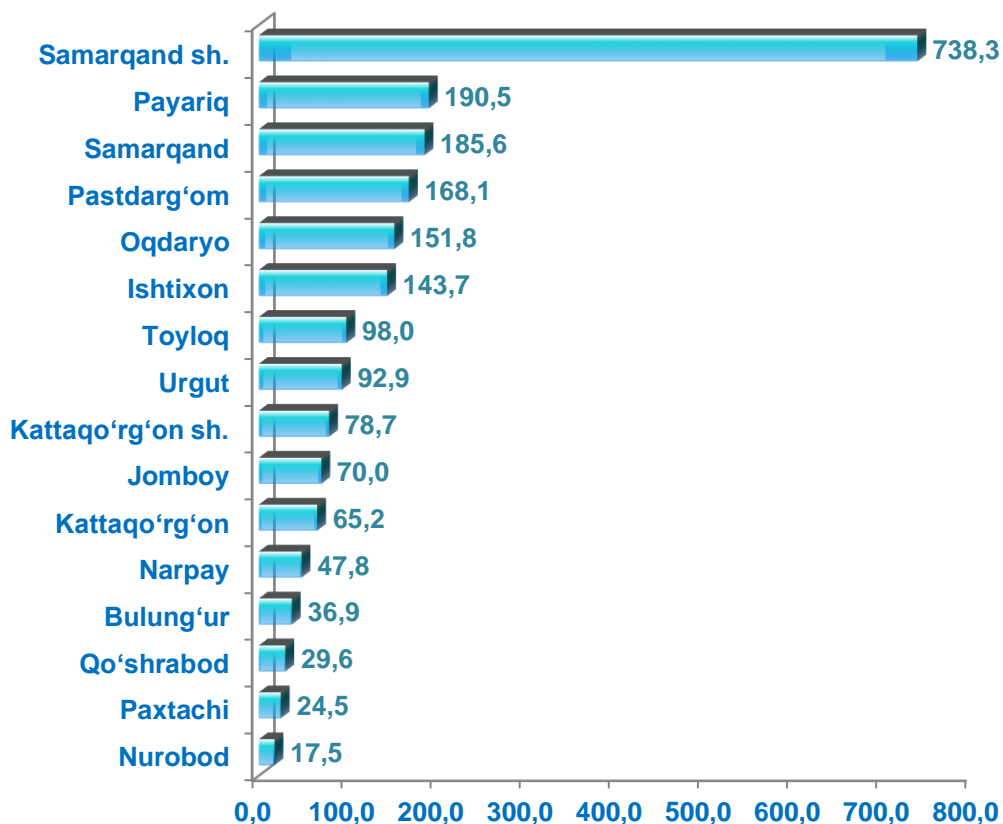
**2018- yilda kichik korxonalar va mikrofirmalar tomonidan bajarilgan qurilish ishlarining taqsimlanishi**


Hududlar bo'yicha kichik korxonalar va mikrofirmalar tomonidan bajarilgan qurilish ishlarining hajmi, mlrd. so'mda

	Amaldagi narxlarda o'z kuchi bilan bajarilgan qurilish ishlari hajmi (QQSsiz)		farq (+;-)
	2017- y.	2018- y.	
Samarqand viloyati	963,2	2139,1	1175,9
Samarqand sh.	352,5	738,3	385,8
Kattaqo'rg'on sh.	12,6	78,7	66,1
<i>tumanlar:</i>			
Oqdaryo	58,2	151,8	93,6
Bulung'ur	11,1	36,9	25,8
Jomboy	31,7	70,0	38,3
Ishtixon	56,1	143,7	87,6
Kattaqo'rg'on	31,7	65,2	33,5
Qo'shrabod	15,7	29,6	13,9
Narpay	25,1	47,8	22,7
Payariq	100,0	190,5	90,5
Pastdarg'om	63,2	168,1	104,9
Paxtachi	19,9	24,5	4,6
Samarqand	81,8	185,6	103,8
Nurobod	2,4	17,5	15,1
Urgut	35,0	92,9	57,9
Toyloq	66,0	98,0	32,0



Hududlar bo'yicha kichik korxonalar va mikrofirmalar tomonidan bajarilgan qurilish ishlarining hajmi, mlrd. so'm



Hududlar bo'yicha eng ko'p bajarilgan qurilish ishlari hajmi Samarqand shahri (738,3 mlrd. so'm), Payariq (190,5 mlrd. so'm), Samarqand (185,6 mlrd. so'm), Pastdarg'om (168,1 mlrd. so'm), Oqdaryo (151,8 mlrd. so'm), Ishtixon (143,7 mlrd. so'm), Toyloq (98,0 mlrd. so'm) hamda Urgut (92,9 mlrd. so'm) tumanlarida qayd etildi.




2018- yilda hududlar bo'yicha kichik korxonalar va mikrofirmalar tomonidan bajarilgan qurilish ishlarining taqsimlanishi, mlrd. somda

	Amaldagi narxlarda o'z kuchi bilan bajarilgan qurilish ishlari hajmi (QQSsiz)	ulardan:			
		yangi qurilish, rekonstruksiya, kengaytirish, texnikaviy qayta qurollantirish	kapital ta'mirlash - jami	joriy ta'mirlash - jami	boshqa pudrat ishlari
Samarqand viloyati	2139,1	1519,8	354,5	199,6	65,2
Samarqand sh.	738,3	560,0	118,3	36,9	23,1
Kattaqo'rg'on sh.	78,7	68,3	6,0	2,7	1,7
<i>tumanlar:</i>					
Oqdaryo	151,8	76,8	36,0	27,4	11,6
Bulung'ur	36,9	12,9	3,0	20,7	0,2
Jomboy	70,0	46,8	19,5	3,4	0,3
Ishtixon	143,7	107,4	8,3	18,8	9,3
Kattaqo'rg'on	65,2	21,2	23,0	20,6	0,3
Qo'shrabod	29,6	20,3	3,5	5,7	
Narpay	47,8	27,1	8,7	11,7	0,2
Payariq	190,5	131,0	52,9	6,6	
Pastdarg'om	168,1	125,0	24,0	8,7	10,4
Paxtachi	24,5	12,0	2,9	7,0	2,6
Samarqand	185,6	147,4	18,0	16,3	3,9
Nurobod	17,5	9,2	1,4	6,8	0,0
Urgut	92,9	87,6	1,3	3,1	0,8
Toyloq	98,0	66,6	27,6	3,2	0,7



2018- yilda kichik korxonalar va mikrofirmalar tomonidan ishlab chiqarilgan (ko'rsatilgan) xizmatlar hajmi **1694,6** mlrd. so'mni tashkil etdi.

Bu esa **2017-** yilning mos davriga nisbatan ishlab chiqarilgan (ko'rsatilgan) xizmatlarni **1269,1** mlrd. so'mga oshganini ko'rsatdi.



2018- yilda kichik korxonalar va mikrofirmalar tomonidan ishlab chiqarilgan (ko'rsatilgan) xizmatlar hajmi

**Jami xizmatlar
1694,6 mlrd. so'm**

**shu jumladan: aholiga
ko'rsatilgani 312,2
mlrd. so'm**

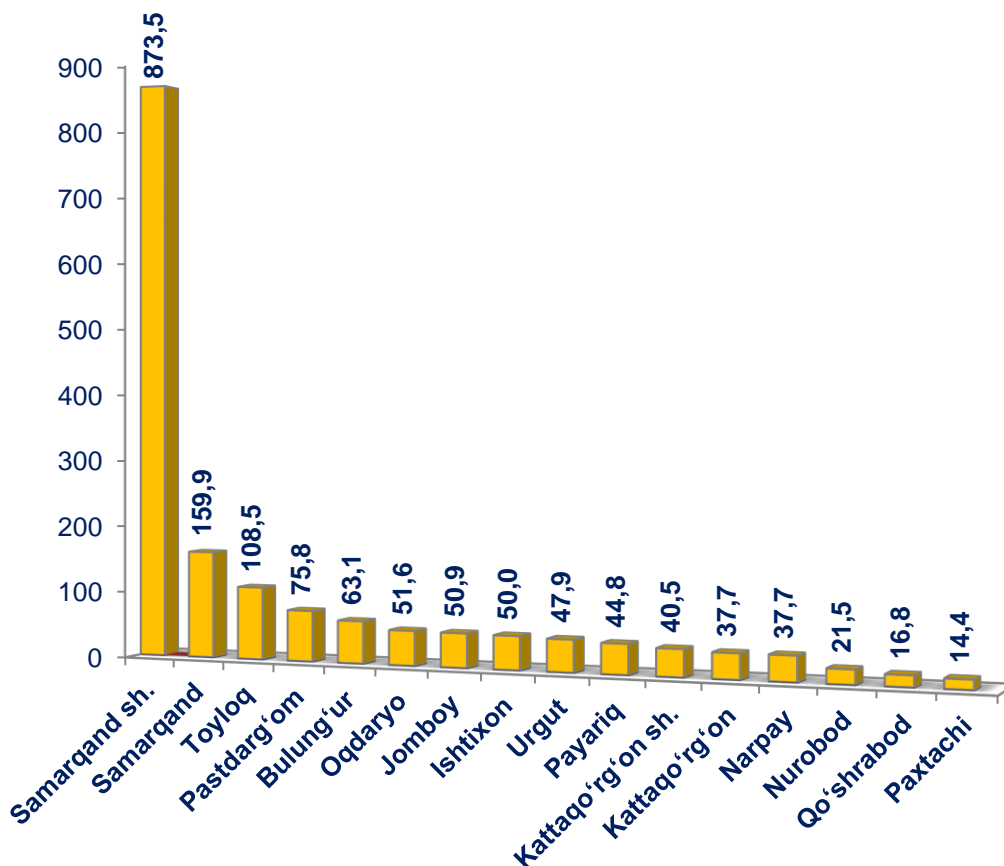
**Aholiga xizmat
ko'rsatish
ob'yektlari soni
407 ta**


Hududlar bo'yicha kichik korxonalar va mikrofirmalar tomonidan ishlab chiqarilgan (ko'rsatilgan) xizmatlar hajmi, mlrd. so'mda

	Jami xizmatlar		farq (+;-)
	2017- y.	2018- y.	
Samarqand viloyati	1269,1	1694,6	425,5
Samarqand sh.	610,4	873,5	263,1
Kattaqo'rg'on sh.	28,4	40,5	12,1
<i>tumanlar:</i>			
Oqdaryo	29,6	51,6	22
Bulung'ur	91,6	63,1	-28,5
Jomboy	31,0	50,9	19,9
Ishtixon	32,8	50,0	17,2
Kattaqo'rg'on	25,8	37,7	11,9
Qo'shrabod	11,3	16,8	5,5
Narpay	23,5	37,7	14,2
Payariq	35,2	44,8	9,6
Pastdarg'om	43,1	75,8	32,7
Paxtachi	9,8	14,4	4,6
Samarqand	120,9	159,9	39
Nurobod	18,3	21,5	3,2
Urgut	68,3	47,9	-20,4
Toyloq	89,3	108,5	19,2



Hududlar bo'yicha kichik korxonalar va mikrofirmalar tomonidan ishlab chiqarilgan (ko'rsatilgan) xizmatlar hajmi, mlrd. so'mda



Hududlar bo'yicha ishlab chiqarilgan (ko'rsatilgan) xizmatlarning eng ko'pi Samarqand shahri (25785,4 mlrd. so'm), Toshkent (873,5 mlrd. so'm), Samarqand (159,9 mlrd. so'm), Toyloq (108,5 mlrd. so'm), Pastdarg'om (75,8 mlrd. so'm), Bulung'ur (63,1 mlrd. so'm) hamda Jomboy (20,9 mlrd. so'm) tumanlarida qayd etildi.



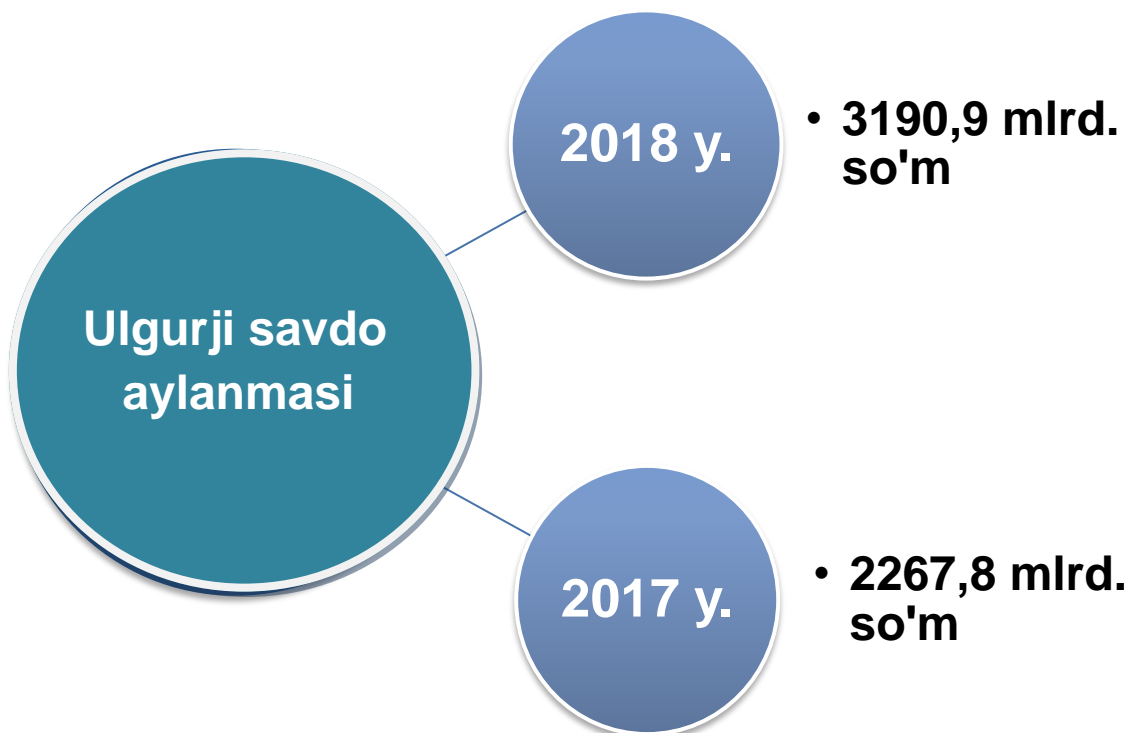


2018- yilda kichik korxonalar va mikrofirmalarning ulgurji savdo tovar aylanmasi hajmi **3190,9** mlrd. soʻmni tashkil etdi.

Bu esa **2017-** yilning mos davriga nisbatan ulgurji savdo tovar aylanmasini **2267,8** mlrd. soʻmga oshganini koʻrsatdi.




Kichik korxonalar va mikrofirmalarning ulgurji savdo tovar aylanmasi hajmi



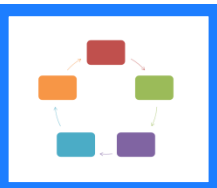

**Hududlar bo'yicha kichik korxonalar va
mikrofirkalarning ulgurji savdo
tovar aylanmasi hajmi**

	Ulgurji savdo tovar aylanmasi, mlrd. so'mda		farq (+;-)
	2017- y.	2018- y.	
Samarqand viloyati	2267,8	3190,9	923,1
Samarqand sh.	1030,5	1489,3	458,8
Kattaqo'rg'on sh.	46,6	68,5	21,9
<i>tumanlar:</i>			
Oqdaryo	34,1	194,1	160
Bulung'ur	73,0	85,3	12,3
Jomboy	21,9	63,0	41,1
Ishtixon	52,6	47,3	-5,3
Kattaqo'rg'on	60,5	37,1	-23,4
Qo'shrabod	24,4	2,7	-21,7
Narpay	12,8	18,3	5,5
Payariq	181,1	120,6	-60,5
Pastdarg'om	30,5	74,0	43,5
Paxtachi	19,0	4,8	-14,2
Samarqand	345,8	245,9	-99,9
Nurobod	7,4	7,6	0,2
Urgut	94,1	59,4	-34,7
Toyloq	233,5	673,0	439,5

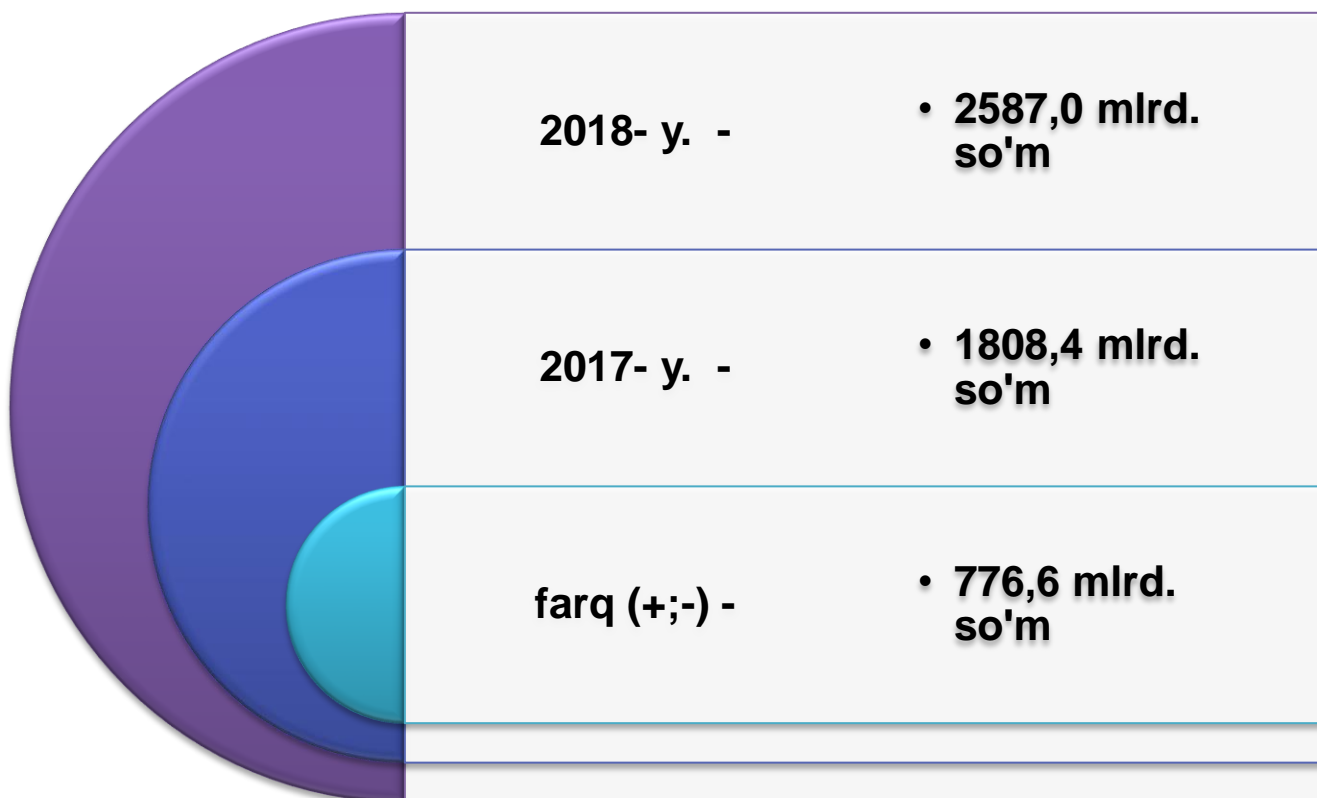


2018- yilda kichik korxonalar va mikrofirmalarning chakana savdo tovar aylanmasi hajmi **2587,0** mlrd. soʻmni tashkil etdi.

Bu esa **2017-** yilning mos davriga nisbatan chakana savdo tovar aylanmasini **1808,4** mlrd. soʻmga oshganini koʻrsatdi.



Kichik korxonalar va mikrofirmalarning chakana savdo tovar aylanmasi hajmi

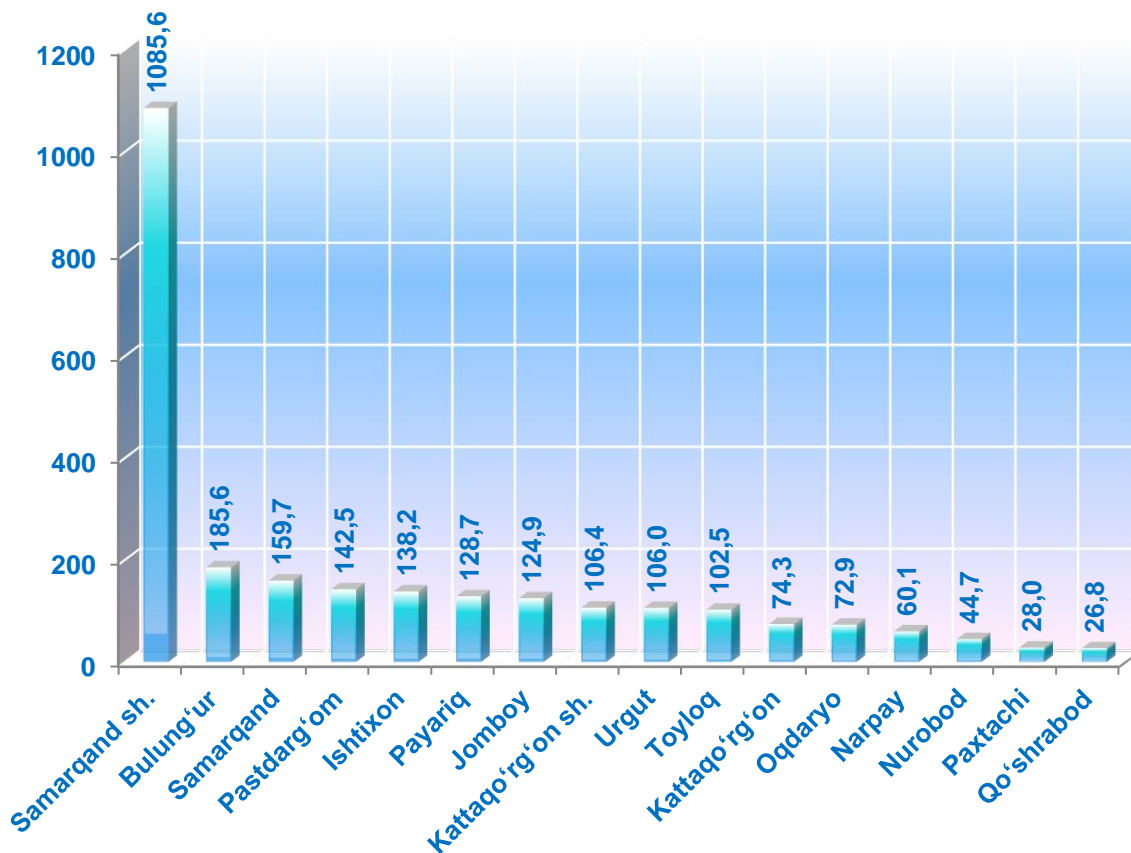



Hududlar bo'yicha kichik korxonalar va mikrofirmalarning chakana savdo tovar aylanmasi hajmi, mlrd. so'mda

	Chakana savdo tovar aylanmasi		farq (+;-)
	2017- y.	2018- y.	
Samarqand viloyati	1808,4	2587,0	778,6
Samarqand sh.	564,0	1085,6	521,6
Kattaqo'rg'on sh.	70,8	106,4	35,6
<i>tumanlar:</i>			
Oqdaryo	104,9	72,9	-32
Bulung'ur	194,8	185,6	-9,2
Jomboy	84,5	124,9	40,4
Ishtixon	75,7	138,2	62,5
Kattaqo'rg'on	53,9	74,3	20,4
Qo'shrabod	27,9	26,8	-1,1
Narpay	52,2	60,1	7,9
Payariq	107,1	128,7	21,6
Pastdarg'om	102,1	142,5	40,4
Paxtachi	27,2	28,0	0,8
Samarqand	122,9	159,7	36,8
Nurobod	36,2	44,7	8,5
Urgut	108,5	106,0	-2,5
Toyloq	75,6	102,5	26,9



Hududlar bo'yicha kichik korxonalar va mikrofirmalarning chakana savdo tovar aylanmasi hajmi, mlrd. so'mda



Hududlar bo'yicha chakana savdo tovar aylanmasining eng ko'p Samarqand shahri (1085,6 mlrd. so'm), Bulung'ur (185,6 mlrd. so'm), Samarqand (159,7 mlrd. so'm), Pastdarg'om (142,5 mlrd. so'm), Ishtixon (138,2 mlrd. so'm), Payqariq (128,7 mlrd. so'm), Jomboy (124,9 mlrd. so'm) tumanlarida qayd etildi.





2018- yilda kichik korxonalar va mikrofirmalarning ovqatlanish bilan ta'minlash bo'yicha tovar aylanmasi hajmi **154,3** mlrd. so'mni tashkil etdi.

Bu esa **2017-** yilning mos davriga nisbatan ovqatlanish bilan ta'minlash tovar aylanmasini **107,8** mlrd. so'mga oshganini ko'rsatdi.



Kichik korxonalar va mikrofirmalarning ovqatlanish bilan ta'minlash tovar aylanmasi hajmi

2018- y.

• **154,3 mlrd. so'm**

2017- y.

• **107,8 mlrd. so'm**

farq (+;-)

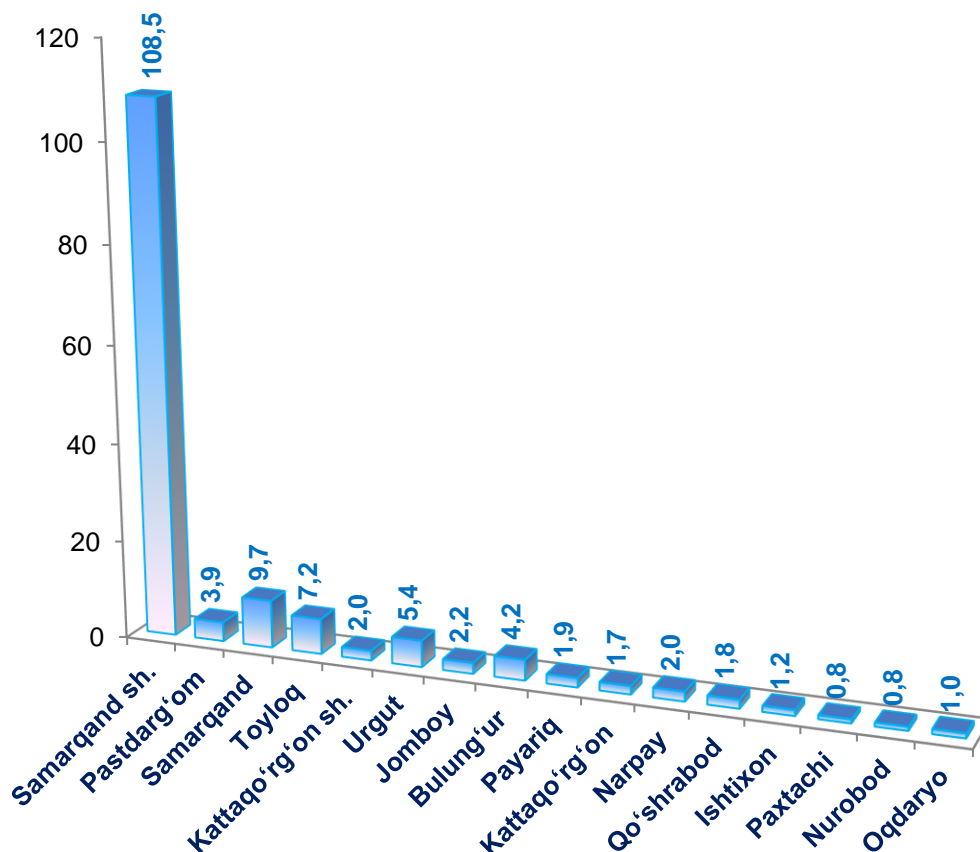
• **46,5 mlrd. so'm**


Hududlar bo'yicha kichik korxonalar va mikrofirmalarning ovqatlanish bilan ta'minlash tovar aylanmasi hajmi, mlrd. so'mda

	Ovqatlanish bilan ta'minlash tovar aylanmasi		farq (+;-)
	2017- y.	2018- y.	
Samarqand viloyati	107,8	154,3	46,5
Samarqand sh.	69,7	108,5	38,8
Kattaqo'rg'on sh.	1,0	2,0	1,0
<i>tumanlar:</i>			
Oqdaryo	1,3	1,0	-0,3
Bulung'ur	3,1	4,2	1,0
Jomboy	2,3	2,2	-0,1
Ishtixon	0,5	1,2	0,7
Kattaqo'rg'on	1,2	1,7	0,5
Qo'shrabod	1,5	1,8	0,2
Narpay	2,5	2,0	-0,5
Payariq	0,9	1,9	1,0
Pastdarg'om	2,0	3,9	1,9
Paxtachi	0,8	0,8	0,0
Samarqand	9,5	9,7	0,2
Nurobod	0,8	0,8	0,0
Urgut	4,3	5,4	1,1
Toyloq	6,2	7,2	1,0



Hududlar bo'yicha kichik korxonalar va mikrofirmalarning ovqatlanish bilan ta'minlash tovar aylanmasi hajmi, mlrd. so'mda



Hududlar bo'yicha ovqatlanish bilan ta'minlash tovar aylanmasining eng ko'pi Samarqand shahri (108,5 mlrd. so'm), Samarqand (9,7 mlrd. so'm), Toyloq (7,2 mlrd. so'm), Urgut (5,4 mlrd. so'm), Bulung'ur (4,2 mlrd. so'm) hamda Pastdarg'om (3,9 mlrd. so'm) tumanlari qayd etildi.



E'tibor bering!:

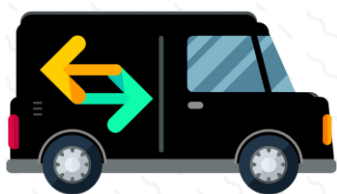


■ **2018-** yil oxiriga kichik korxonalar va mikrofirmalarning yuk avtomobillari soni jami – **1741** tani tashkil etdi.

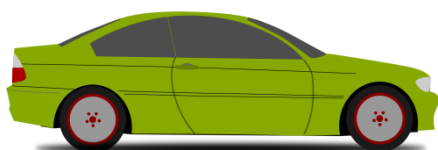
■ shundan: Ijaraga olingani esa – **812** tani tashkil qildi.



■ Xalqaro qatnovda band bo'lgan yuk avtomobillari soni jami – **92** ta.



■ Avtobuslar va mikroavtobuslar soni jami – **777** ta.



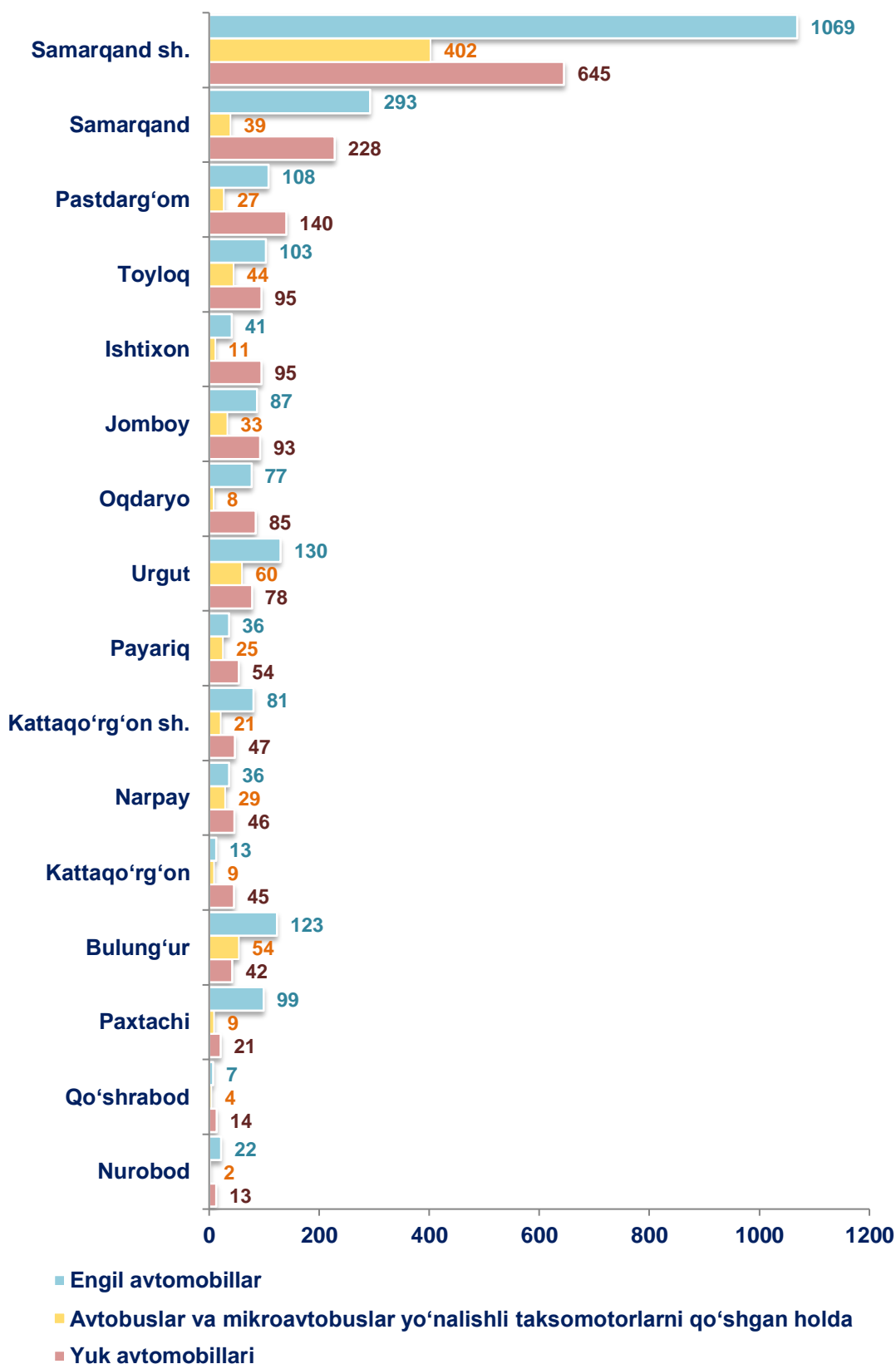
■ Yengil avtomobillar soni jami – **2325** ta.


2018- yilda hududlar bo'yicha kichik korxonalar va mikrofirmalarda mavjud bo'lgan transport vositalari, birlikda

	Yuk avtomobillari	avtobuslar va mikroavtobuslar, yo'nalishli taksomotrlarni qo'shgan holda	yengil avtomobillar
Samarqand viloyati	1 741	777	2325
Samarqand sh.	645	402	1069
Kattaqo'rg'on sh.	47	21	81
<i>tumanlar:</i>			
Oqdaryo	85	8	77
Bulung'ur	42	54	123
Jomboy	93	33	87
Ishtixon	95	11	41
Kattaqo'rg'on	45	9	13
Qo'shrabod	14	4	7
Narpay	46	29	36
Payariq	54	25	36
Pastdarg'om	140	27	108
Paxtachi	21	9	99
Samarqand	228	39	293
Nurobod	13	2	22
Urgut	78	60	130
Toyloq	95	44	103



2018- yilda hududlar bo'yicha kichik korxonalar va mikrofirmalarda mavjud bo'lgan transport vositalari, birlikda





2018- yilda kichik korxonalar va mikrofirmalar tomonidan joriy qilingan innovatsiyalar **42** tani tashkil etdi.

Bu esa **2017-** yilning mos davriga nisbatan innovatsiyalar sonini **27** taga oshganini ko'rsatadi.

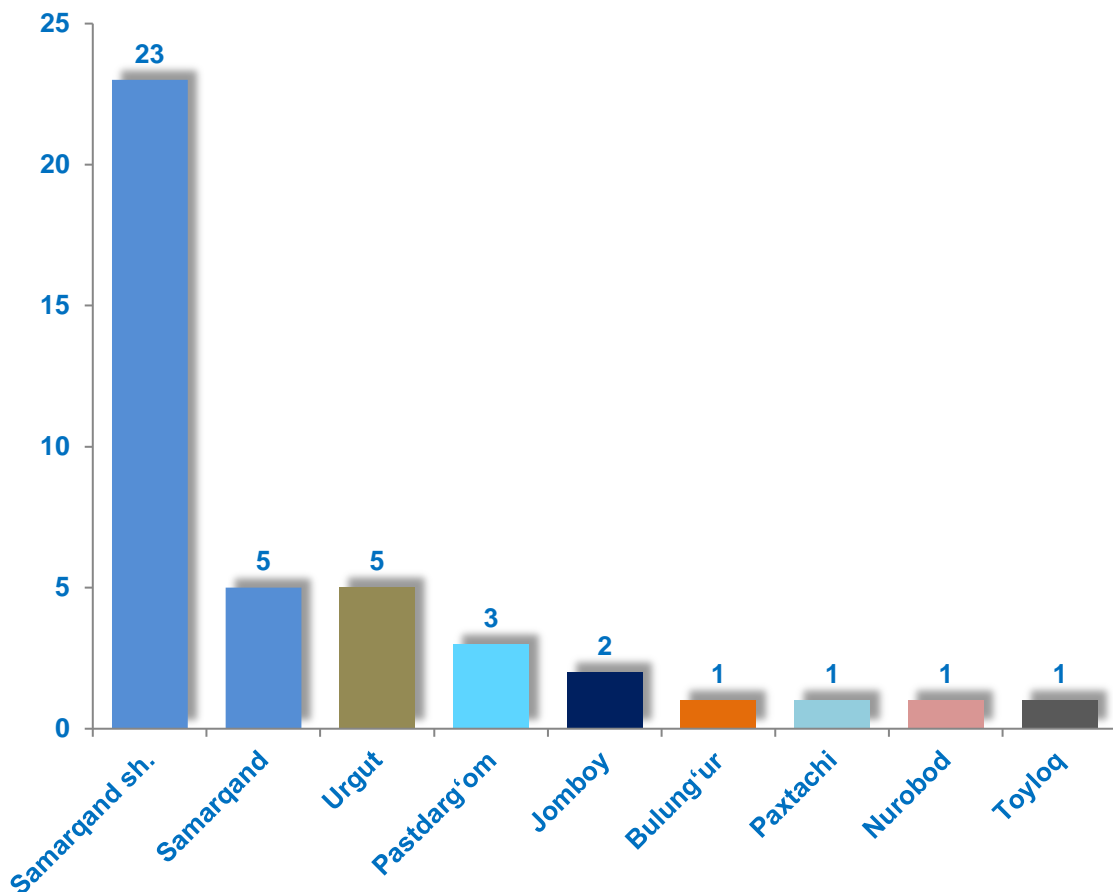


2018- yilda hududlar bo'yicha kichik korxonalar va mikrofirmalar tomonidan joriy etilgan innovatsiyalar

	Texnologik innovatsiyalar, birlikda	marketing innovatsiyalari, birlikda	tashkiliy innovatsiyalar, birlikda	innovatsion tovarlar, ishlar, xizmatlar, hajmi, mlrd. so'm	texnologik innovatsiyalarga xarajatlar, mlrd. so'm
Samarqand viloyati	42	-	-	304,8	90,6
Samarqand sh.	23	-	-	88,6	2,9
Kattaqo'rg'on sh.	-	-	-	1,9	-
<i>tumanlar:</i>					
Oqdaryo	-	-	-	11,9	-
Bulung'ur	1	-	-	1,3	0,1
Jomboy	2	-	-	18,7	3,8
Ishtixon	-	-	-	29,1	-
Kattaqo'rg'on	-	-	-	-	-
Qo'shrabod	-	-	-	2,7	-
Narpay	-	-	-	-	-
Payariq	-	-	-	2,6	-
Pastdarg'om	3	-	-	13,3	1,9
Paxtachi	1	-	-	0,3	0,1
Samarqand	5	-	-	9,9	2,7
Nurobod	1	-	-	4,4	5,3
Urgut	5	-	-	55,7	73,7
Toyloq	1	-	-	64,4	0,1



2018- yilda hududlar bo'yicha kichik korxonalar va mikrofirmalar tomonidan joriy etilgan innovatsiyalar, birlikda



Hududlar bo'yicha joriy etilgan innovatsiyalarning eng ko'pi Samarqand shahri (23 ta), Samarqand (5 ta), Urgut (5 ta), Pastdarg'om (3 ta), Jomboy (2 ta), Bulung'ur, Paxtachi, Nurobod hamda Toyloq (1 ta) tumanlarida qayd etildi.

