

2019-YIL YANVAR-DEKABR OYLARIDA ASOSIY KAPITALGA KIRITILGAN INVESTITSIYALAR


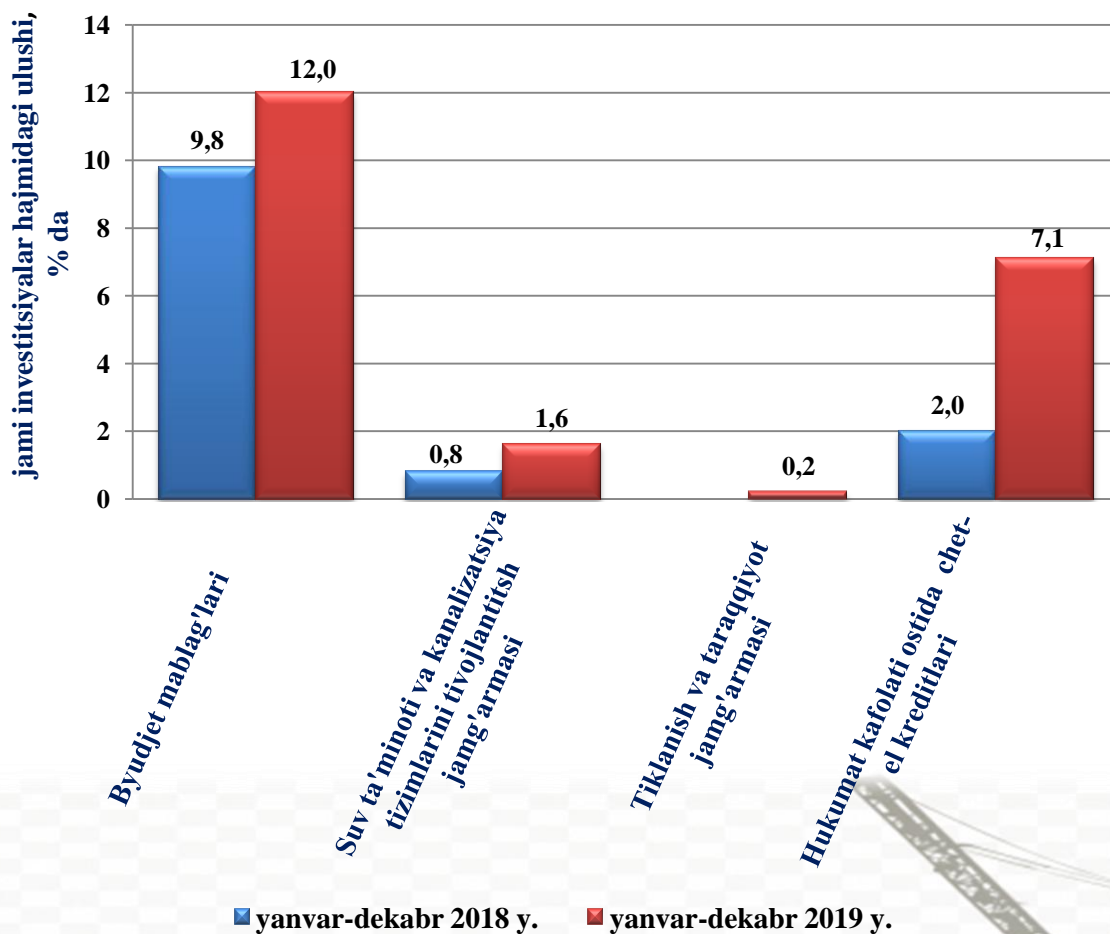
2019-yil yanvar-dekabr oylarida asosiy kapitalga o'zlashtirilgan investitsiyalar 9798,6 mlrd. so'mni tashkil qilib, bu o'tgan yilning mos davriga nisbatan 128,2 % ni tashkil etdi.

Moliyalashtirish manbalari bo'yicha asosiy kapitalga investitsiyalar

	<i>mlrd. so'm</i>	<i>o'sish sur'ati, %</i>	<i>jamiga nisbatan ulushi, %</i>
Asosiy kapitalga kiritilgan investitsiyalar	9798,6	128,2	100,0
<i>shu jumladan:</i>			
Markazlashgan investitsiyalar:	2046,2	2,1 m.	20,9
Byudjet mablag'lari	1177,0	157,2	12,0
Suv ta'minoti va kanalizatsiya tizimlarini rivojlantirish jamg'armasi	160,9	2,7 m.	1,6
Hukumat kafolati ostida chet-el kreditlari	691,6	4,5 m.	7,1
Tiklanish va taraqqiyot jamg'armasi	16,7	-	0,2
Markazlashmagan investitsiyalar	7752,4	116,1	79,1
Korxonalarining o'z mablag'lari <i>(mahalliy byudjet mablag'larini qo'shgan holda)</i>	1909,2	80,4	19,5
Aholi mablag'lari	1551,1	75,4	15,8
To'g'ridan-to'g'ri va boshqa xorijiy investitsiya va kreditlar	2108,2	10,3 m.	21,5
Tijorat bank kreditlari va boshqa qarz mablag'lari	2183,9	105,9	22,3

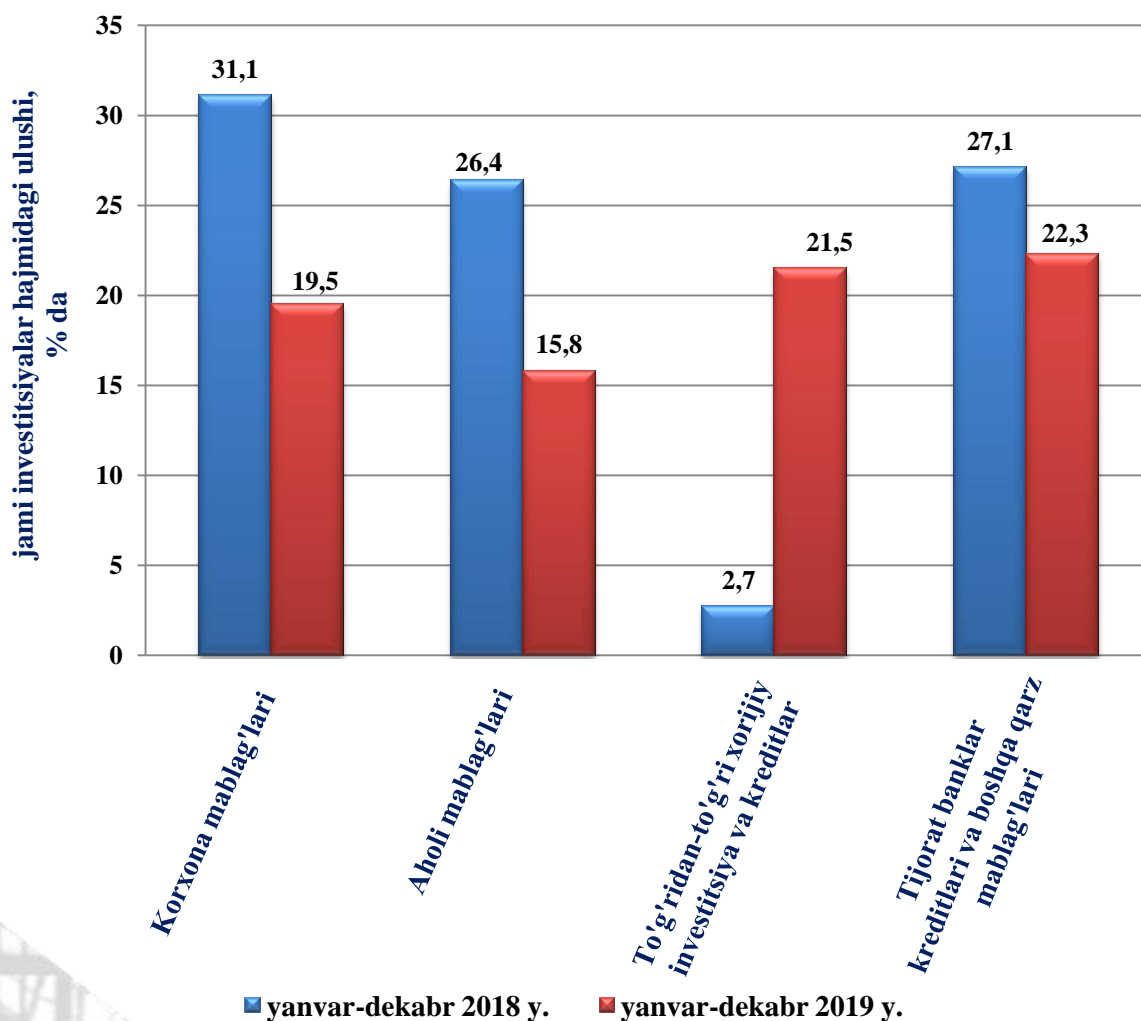
Asosiy kapitalga investitsiyalarning markazlashgan moliyalashtirish manbalari

(jamiga nisbatan, % da)



Asosiy kapitalga investitsiyalarning markazlashmagan moliyalashtirish manbalari

(jamiga nisbatan, % da)





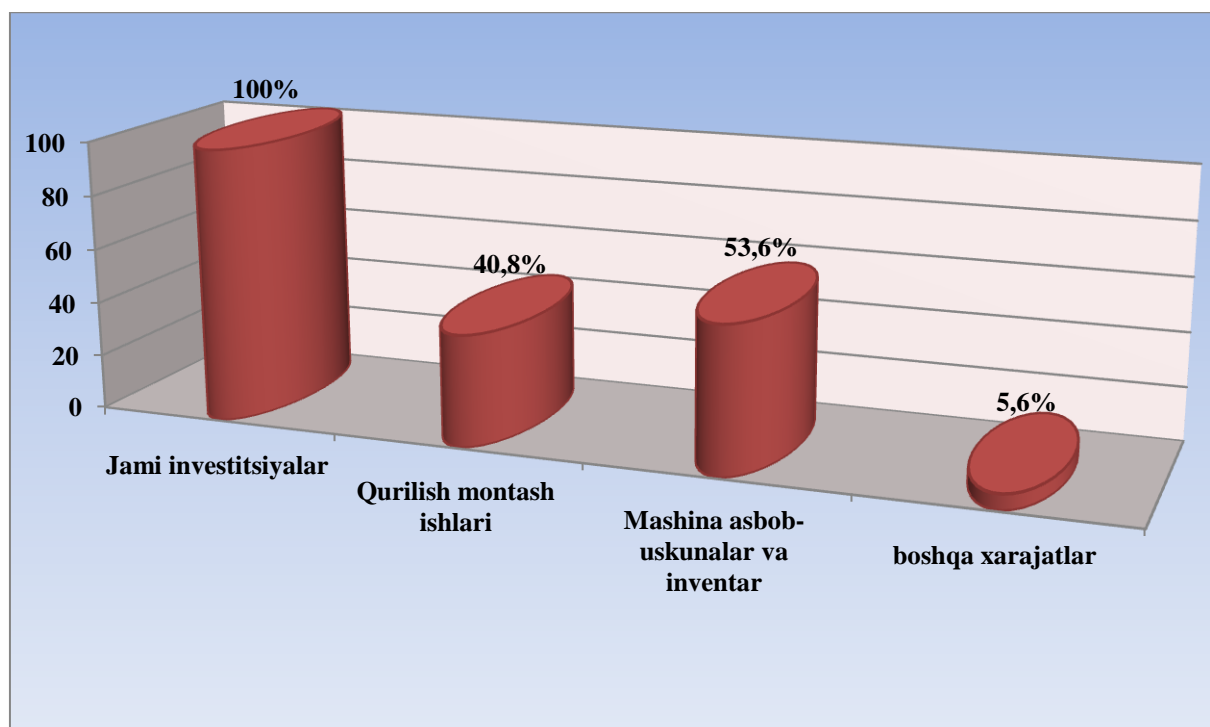
INVESTITSIYA FAOLIYATI

2019 yil yanvar-dekabr oylarida asosiy kapitalga investitsiyalarning texnologik tarkibi

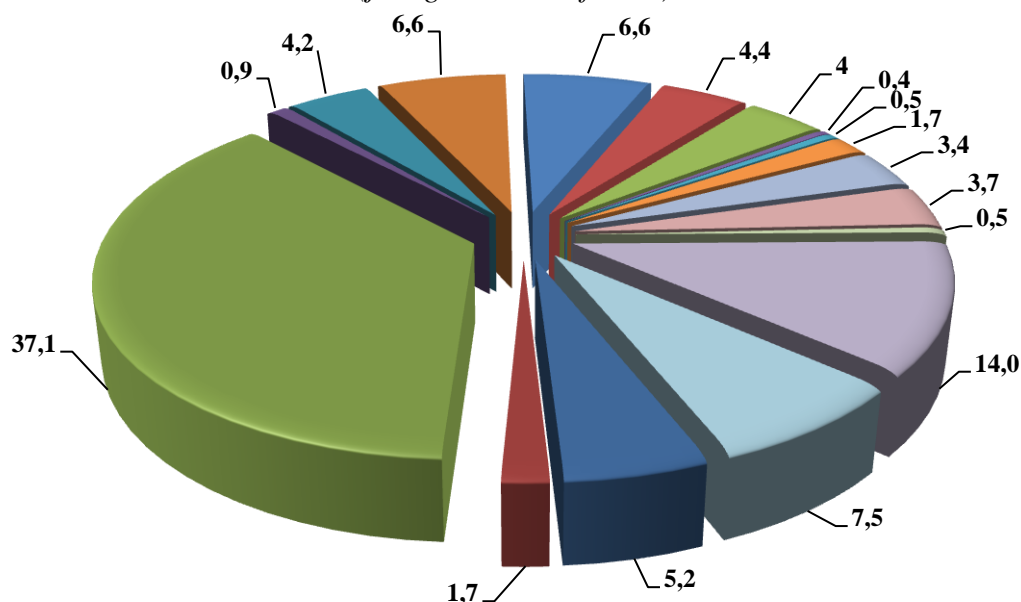
	<i>Jami</i>	<i>Davlat</i>	<i>Nodavlat</i>
Jami, mlrd. so'm	9798,6	2692,4	7106,2
qurilish ishlari	40,8	65,0	31,7
mashinalar, asbob-uskunalar va inventar	53,6	30,3	62,5
boshqa xarajatlar	5,6	4,7	5,8

Asosiy vositalar bo'yicha investitsiyalarning texnologik tarkibida viloyatda qurilish-montaj ishlarining ulushi 40,8 foizni, mashinasozlik va asbob-uskunalar sotib olish xarajatlarining ulushi 53,6 foizni va boshqa xarajatlar ulushi 5,6 foizni tashkil etdi.

Asosiy kapitalga investitsiyalarning texnologik tarkibi (jamiga nisbatan, % da)



2019 yil yanvar-dekabr oylarida iqtisodiy faoliyat turlari bo'yicha asosiy kapitalga kiritilgan investitsiyalar (jamiga nisbatan foizda)



- qishloq, o'rmon va baliqchilik xo'jaligi
- tog'-kon sanoati
- ishlab chiqarish sanoati
- elektr energiyasi, gaz, bug' va konditsiyalangan havo
- suv bilan ta'minlash, kanalizatsiya, chiqindilarni yig'ish va qayta ishlash
- qurilish
- ulgurchi va chakana savdo, motorli transport vositalar va mototsikllarni ta'mirlash
- tashish va saqlash
- ovqatlanish va yashash bo'yicha xizmatlar
- axborot va aloqa
- moliya va sug'urta faoliyati
- professional, ilmiy va texnik faoliyat
- ta'lim
- sog'liqni saqlash va ijtimoiy xizmatlar ko'rsatish
- san'at, ko'ngil ochish va dam olish
- jami faoliyat turlaridan tashqari: turar joy qurilishiga investitsiyalar
- boshqa faoliyat turlari

Shaharlar va tumanlar kesimida asosiy kapitalga investitsiyalar

(2019-yil yanvar-dekabr)



Samarqand viloyati – 9798,6

1	Samarqand sh. – 3314,1
2	Kattaqo'rg'on sh. – 265,2
3	Oqdaryo – 565,9
4	Bulung'ur – 294,6
5	Jomboy – 357,5
6	Ishtixon – 323,9
7	Kattaqo'rg'on – 201,4
8	Qo'shrabot – 545,2
9	Narpay – 181,3
10	Payariq – 240,5
11	Pastdarg'om – 365,3
12	Paxtachi – 296,1
13	Samarqand – 684,0
14	Nurobod – 240,9
15	Urgut – 1128,3
16	Tayloq – 794,4

mlrd. so'm



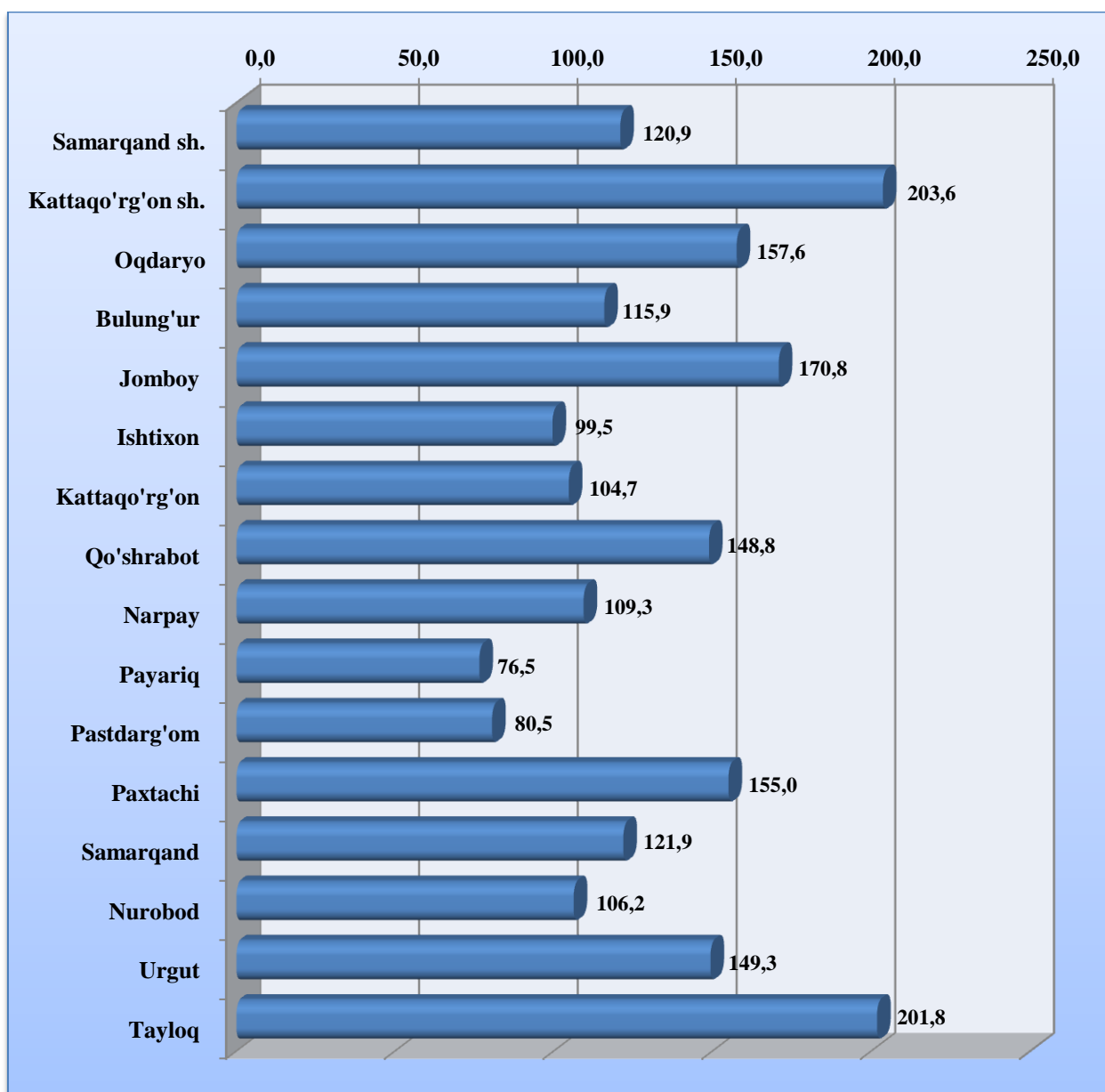
Viloyatda asosiy kapitalga kiritilgan investitsiyalar bo'yicha 2019 yil yanvar-dekabr oylarida eng yuqori ko'rsatkichlar quyidagi hududlarda kuzatildi:

Samarqand shahrida – 3314,1 mlrd. so'm, Urgut tumanida - 1128,3 mlrd. so'm, Tayloq tumanida - 794,4 mlrd. so'm va Samarqand tumanida - 684,0 mlrd. so'm.



INVESTITSIYA FAOLIYATI

Shaharlar va tumanlar kesimida asosiy kapitalga investitsiyalarning o'sish surati (% da)

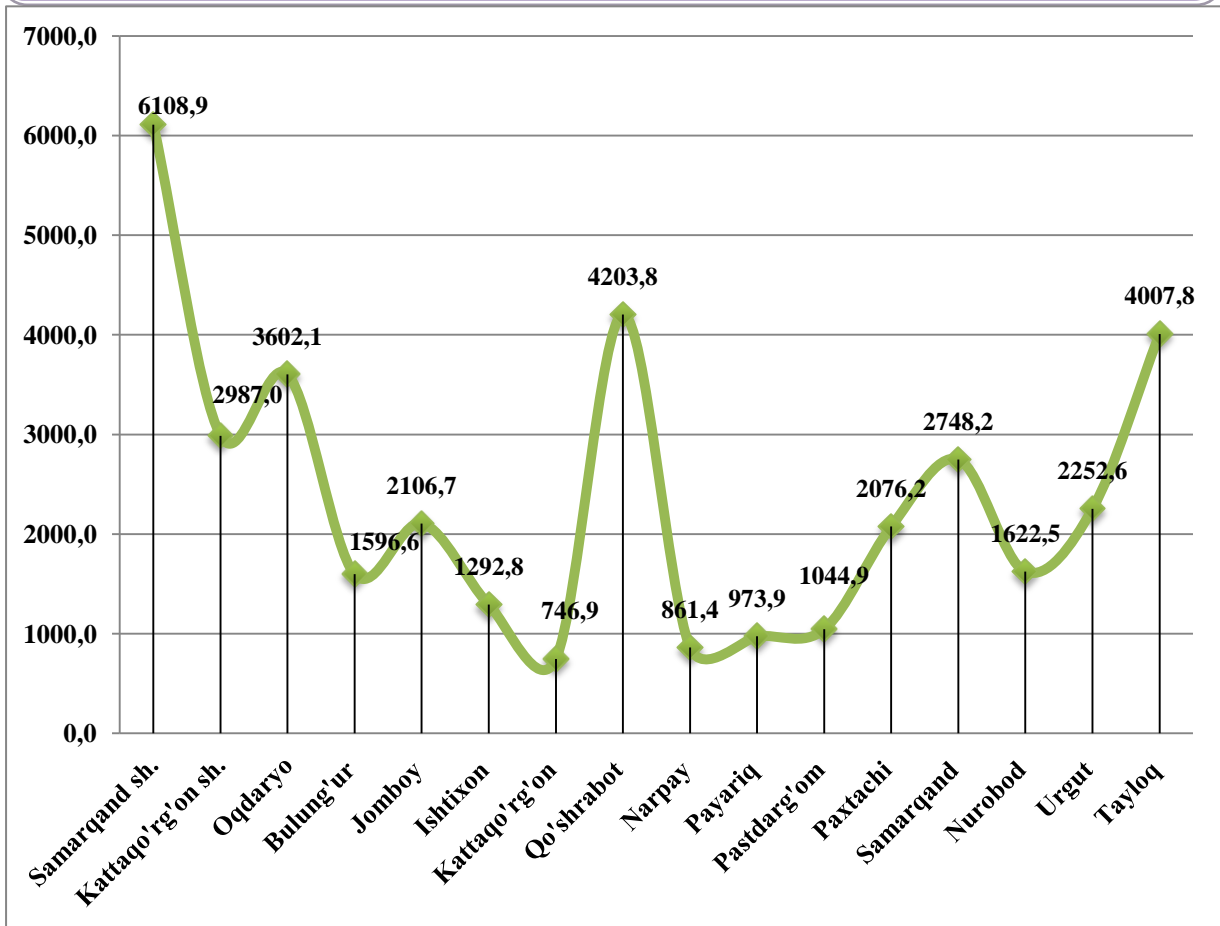


Asosiy kapitalga kiritilgan investitsiyalar bo'yicha yuqori o'sish sur'atlari quyidagi hududlarda kuzatildi: Kattaqo'rg'on tumanida – 203,6 foiz, Tayloq tumanida - 201,8 foiz, Jomboy tumanida - 170,8 foiz, Oqdaryo tumanida - 157,6 foizni tashkil etdi.

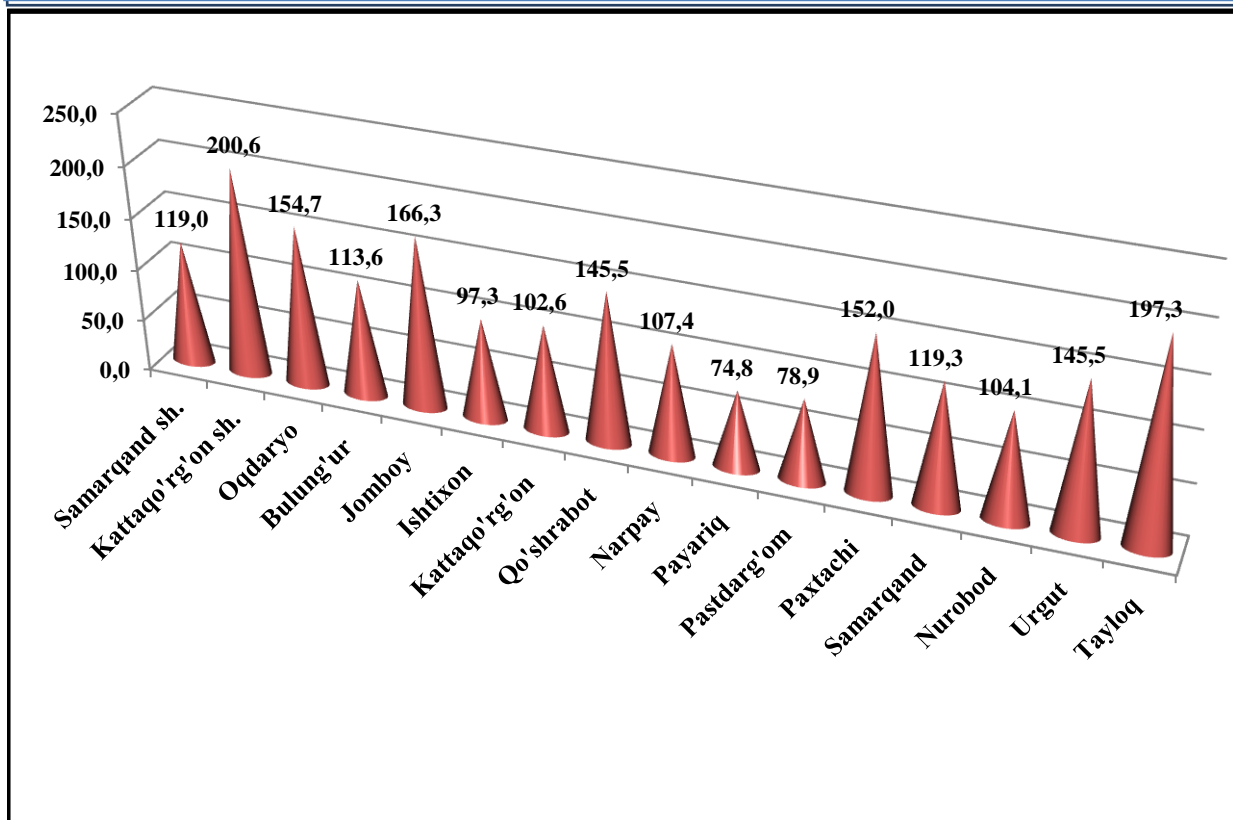
INVESTITSIYA FAOLIYATI



**Shaharlar va tumanlar kesimida
aholi jon boshiga asosiy kapitalga investitsiyalar**
(ming so'm)



Shaharlar va tumanlar kesimida aholi jon boshiga asosiy kapitalga investisiyalarning o'sish surati (% da)





INVESTITSIYA FAOLIYATI

Jami foydalanishga topshirilgan turar-joylar

2019-yil yanvar-dekabr

	<i>Jami ishga tushirildi,</i>		<i>Ulardan: yakka tartibdagi turar joylar</i>	
	<i>Ming kv.m</i>	<i>O'tgan yilga nisbatan, (% da)</i>	<i>Ming kv.m</i>	<i>O'tgan yilga nisbatan, (% da)</i>
Samarqand viloyati	987,3	99,6	762,2	92,0
Samarqand sh.	99,1	981,2	2,3	50,0
Kattaqo'rg'on sh.	10,0	238,1	2,9	69,0
<i>tumanlar:</i>				
Oqdaryo	62,2	93,7	56,8	92,1
Bulung'ur	56,8	79,3	49,3	87,7
Jomboy	56,2	107,9	49,6	117,3
Ishtixon	50,8	73,7	43,4	80,8
Kattaqo'rg'on	48,7	68,4	40,7	68,3
Qo'shrabot	54,7	94,0	47,5	86,8
Narpay	70,2	111,6	64,3	113,2
Payariq	71,5	100,3	58,1	93,1
Pastdarg'om	75,2	65,4	65,2	61,9
Paxtachi	50,3	83,3	46,7	84,3
Samarqand	85,7	101,5	67,9	127,4
Nurobod	55,5	100,9	51,3	103,0
Urgut	75,5	101,8	60,9	115,3
Tayloq	64,9	99,7	55,3	99,1



INVESTITSIYA FAOLIYATI

Samarqand viloyat bo'yicha 431,2 km suv tarmoqlari, 24,7 km gaz tarmoqlari ishga tushirildi. Qishloq joylarda 124,4 km suv tarmoqlari, 16,2 km gaz tarmoqlari ishga tushirildi.



**Samarqand viloyati statistika boshqarmasi
Investitsiya va qurilish statistikasi
bo'limi**

Nashr uchun mas'ul:
Aloqa telefoni:

I.Raxmatov
(66) 235-60-82