


2019 yil yanvar-dekabr oylarida Samarqand viloyatida sanoat ishlab chiqarishning rivojlanishi



Dastlabki ma'lumotlar bo'yicha 2019 yil yanvar-dekabr oylarida viloyatdagi korxonalar tomonidan 15863,3 mlrd. so'mlik sanoat mahsulotlari ishlab chiqarilgan bo'lib, o'tgan yilning tegishli davriga nisbatan sanoat ishlab chiqarish indeksi 106,1 % ni tashkil etdi.

Jami sanoat ishlab chiqarish hajmi o'sishining asosiy omili bo'lib, ishlab chiqaradigan (qayta ishlash) sanoat - 6,6% ga, gaz bug' bilan ta'minlash - 1,5% ga, suv bilan ta'minlash kanalizatsiya 1,0% ga o'sishi hisoblangan.

Yanvar-dekabr oylarida iqtisodiy faoliyat turlari bo'yicha sanoat ishlab chiqarish tarkibi



Samarqand viloyatida o'tgan yilning tegishli davriga nisbatan sanoat ishlab chiqarish indeksi



Tog'-kon sanoati va ochiq konlarni ishlash

Tog'-kon sanoati va ochiq konlarni ishlash korxonalari tomonidan 2019 yilning yanvar-dekabr oylarida ishlab chiqarilgan mahsulotlar hajmi 114,5 mlrd. so'mni yoki jami ishlab chiqarilgan mahsulotlari hajmining 0,7 % ni tashkil etdi.



shundan:

ko'mir, lignit, neft va tabiiy gaz qazib olish
tog'-kon sanoatining boshqa faoliyatlari

	<i>Mrld. so'm</i>	<i>Jamiga nisbatan ulushi %</i>
ko'mir, lignit, neft va tabiiy gaz qazib olish	0,3	0,3
tog'-kon sanoatining boshqa faoliyatlari	114,2	99,7



Ishlab chiqaradigan sanoat (qayta ishlash sanoati)

2019 yilning yanvar-dekabr oylarida ishlab chiqaradigan sanoat korxonalarida tomonidan ishlab chiqarilgan mahsulotlar hajmi 15210,0 mlrd. soʻmni yoki jami sanoat mahsulotlarining 95,9 % ni tashkil etdi.

Ishlab chiqaradigan sanoat tarkibida yuqori texnologiyali tarmogʻining ulushi 0,7 % ni, oʻrta-yuqori texnologiyali 26,6 % ni, oʻrta-quyi texnologiyali - 11,0 % ni va quyi texnologiyali - 57,6 % ni tashkil etdi.

shundan:

	<i>Mlrd. soʻm</i>	<i>Jamiga nisbatan ulushi %</i>
oziq-ovqat mahsulotlari, ichimliklar va tamaki mahsulotlarini ishlab chiqarish	6142,0	38,7
toʻqimachilik mahsulotlari, kiyim va teri mahsulotlarini ishlab chiqarish	2678,2	16,9
mashina va uskunalarni ishlab chiqarish, taʼmirlash va oʻrnatish, avtotransport vositalari, treylerlar va yarim pritseplar va boshqa tayyor metall buyumlar ishlab chiqarish	4234,2	26,7
kimyo mahsulotlari, rezina va plastmassa buyumlar ishlab chiqarish	434,4	2,7
metallurgiya sanoati	755,7	4,8
koks va neftni qayta ishlash mahsulotlari ishlab chiqarish	7,5	0,05
yogʻoch va poʻkak buyumlar, pohl va toʻqish uchun materiallardan buyumlar, qogʻoz va qogʻoz mahsulotlari, mebel ishlab chiqarish	221,5	1,4
yozilgan materiallarni nashr qilish va aks ettirish	35,7	0,2
asosiy farmatsevtika mahsulotlari va preparatlarini ishlab chiqarish	87,2	0,5
boshqa nometall mineral mahsulotlar ishlab chiqarish	613,6	3,9

Elektr, gaz, bug‘ bilan ta’minlash va havoni konditsiyalash

Elektr, gaz, bug‘ bilan ta’minlash va havoni konditsiyalash korxonalari tomonidan ishlab chiqarilgan mahsulotlar hajmi 452,8 mlrd. so‘mni (jami ishlab chiqarilgan sanoat mahsulotlari hajmining 2,9 % ni) tashkil etdi.



<i>Mrd. so‘m</i>	<i>Jamiga nisbatan ulushi %</i>
452,8	100

shundan:

elektr energiyasini ishlab chiqarish, uzatish va taqsimlash, bug‘ uzatish va havoni konditsiyalash tizimlari

Suv bilan ta’minlash, kanalizatsiya tizimi, chiqindilarni yig‘ish va utilizatsiya qilish.

Suv bilan ta’minlash, kanalizatsiya tizimi, chiqindilarni utilizatsiya qilish korxonalari tomonidan ishlab chiqarilgan mahsulotlar hajmi 86,0 mlrd. so‘mni (jami ishlab chiqarilgan sanoat mahsulotlari hajmining 0,5 % ni) tashkil etdi.




shundan:

Suvni yig‘ish, qayta ishlash va taqsimlash
 Chiqindilarni yig‘ish, ishlov berish, yo‘qotish, utilizatsiya qilish

<i>Mrd. so‘m</i>	<i>Jamiga nisbatan ulushi %</i>
62,8	73,0
23,2	30,0

Ishlab chiqarishning texnologik tarkibi bo'yicha ishlab chiqaradigan sanoat tarkibi
(yanvar-dekabr)

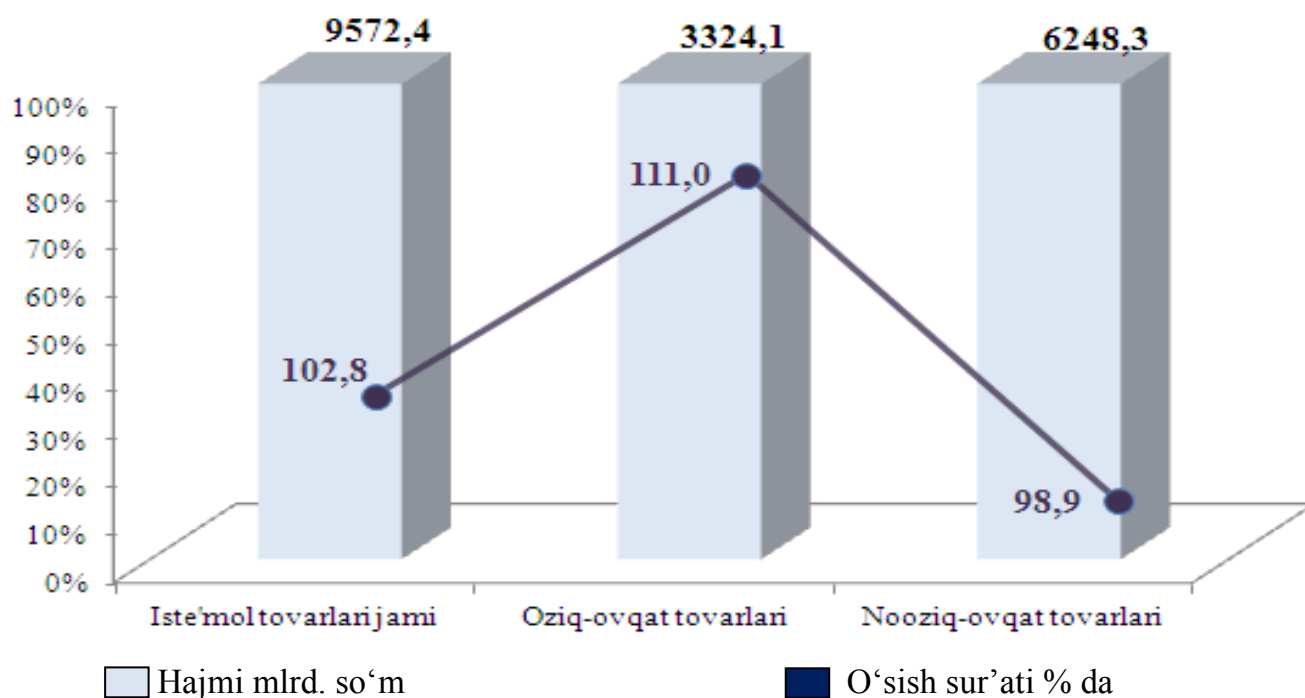


■ Hajmi mlrd. so'm

■ Jamiga nisbatan ulushi % da

Ishlab chiqaradigan sanoat tarkibida yuqori texnologiyali tarmog'ining ulushi 110,4 mlrd.so'm (jamiga nisbatan ulushi 0,7 %), o'rta-yuqori texnologiyali 4226,4 mlrd. so'm (jamiga nisbatan ulushi 26,6 %), o'rta-quyi texnologiyali 1741,8 mlrd. so'm (jamiga nisbatan ulushi 11,0 %), qo'yi texnologiyali 9131,4 mlrd. so'm (jamiga nisbatan ulushi 57,6 %) ni tashkil etdi.

Iste'mol tovarlari ishlab chiqarish

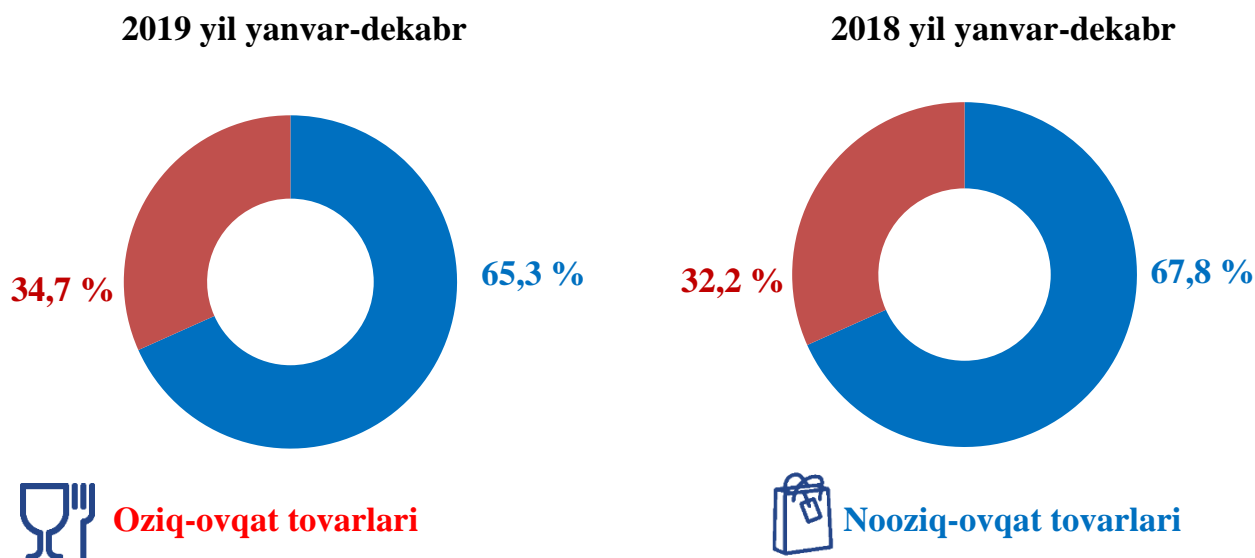


■ Hajmi mlrd. so'm

■ O'sish sur'ati % da

Tayyor mahsulotlar turlarini kengaytirish va ishlab chiqarilishini qo‘llab-quvvatlash bo‘yicha amalga oshirib kelinayotgan chora-tadbirlar natijasida iste’mol tovarlar ishlab chiqarish hajmi 9572,4 mlrd. so‘mni tashkil etdi va 2018 yil yanvar-dekabr oylariga nisbatan 2,8 % ga o‘shirishini ta’minladi, jami sanoatdagi ulushi esa 60,3 % ni tashkil etdi.

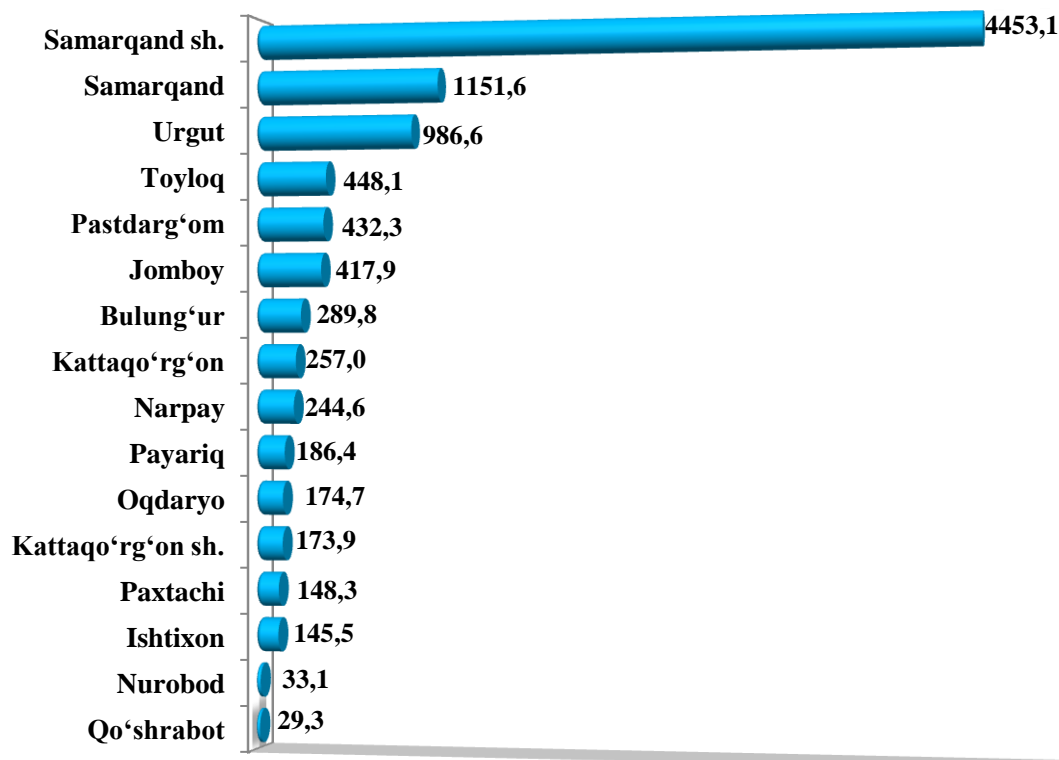
2019-yilning yanvar-dekabr oylarida iste’mol tovarlari ishlab chiqarish tarkibi



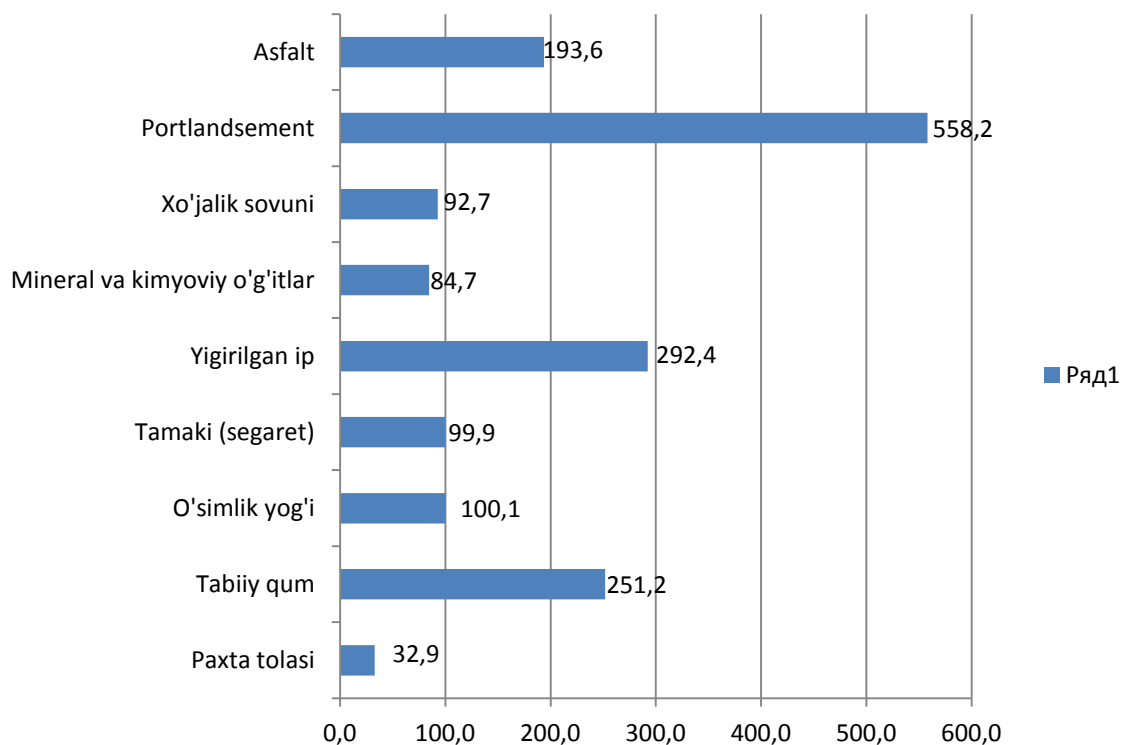
2018 yil yanvar-dekabr oylariga nisbatan iste’mol tovarlari tarkibida nooziq-ovqat tovarlari ishlab chiqarish ulushining 67,8 % dan 2019-yil yanvar-dekabr oyida 65,3 % ga pasayishi kuzatilmoqda.

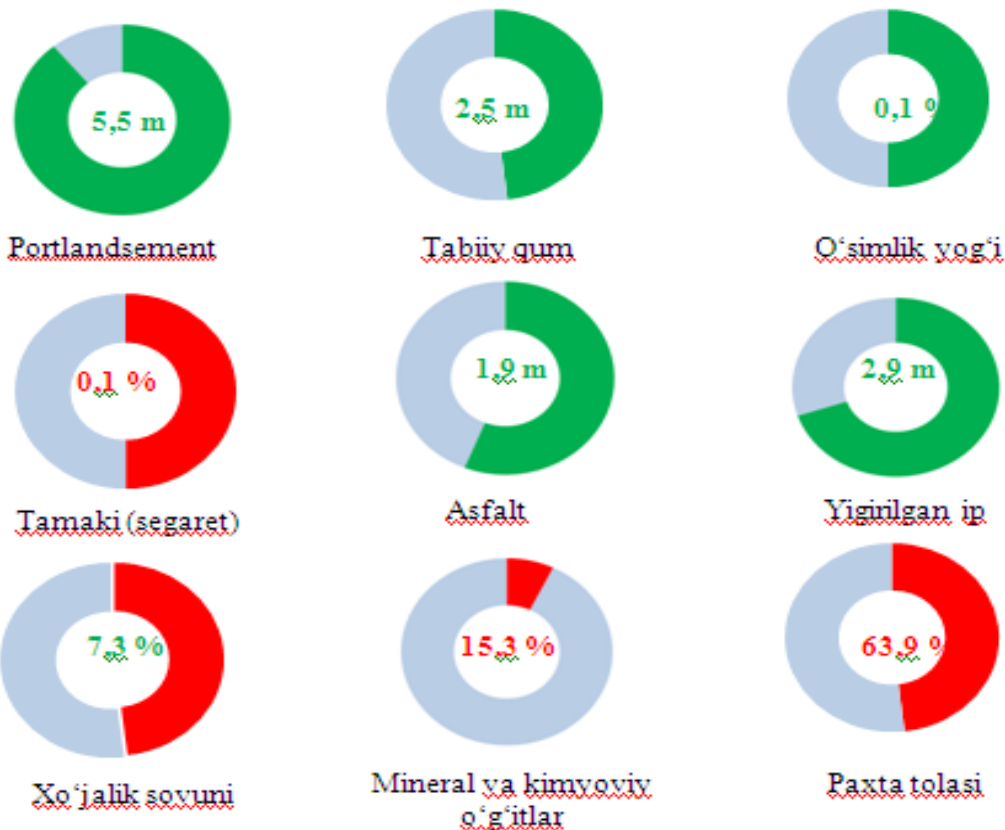
Oziq-ovqat mahsulotlari ishlab chiqarish tarkibida sharob va aroq mahsulotlari hamda pivo 7,1 % ni (2018-yil yanvar- dekabr oylarida 3,1 %) tashkil etdi.

2019 yil yanvar-dekabr oylarida hududlar bo'yicha iste'mol tovarlari ishlab chiqarish hajmi (mlrd. so'm)



Ishlab chiqaradigan sanoatda yirik sanoat korxonalari tomonidan ayrim turdagi sanoat mahsulotlari o'sish sur'ati





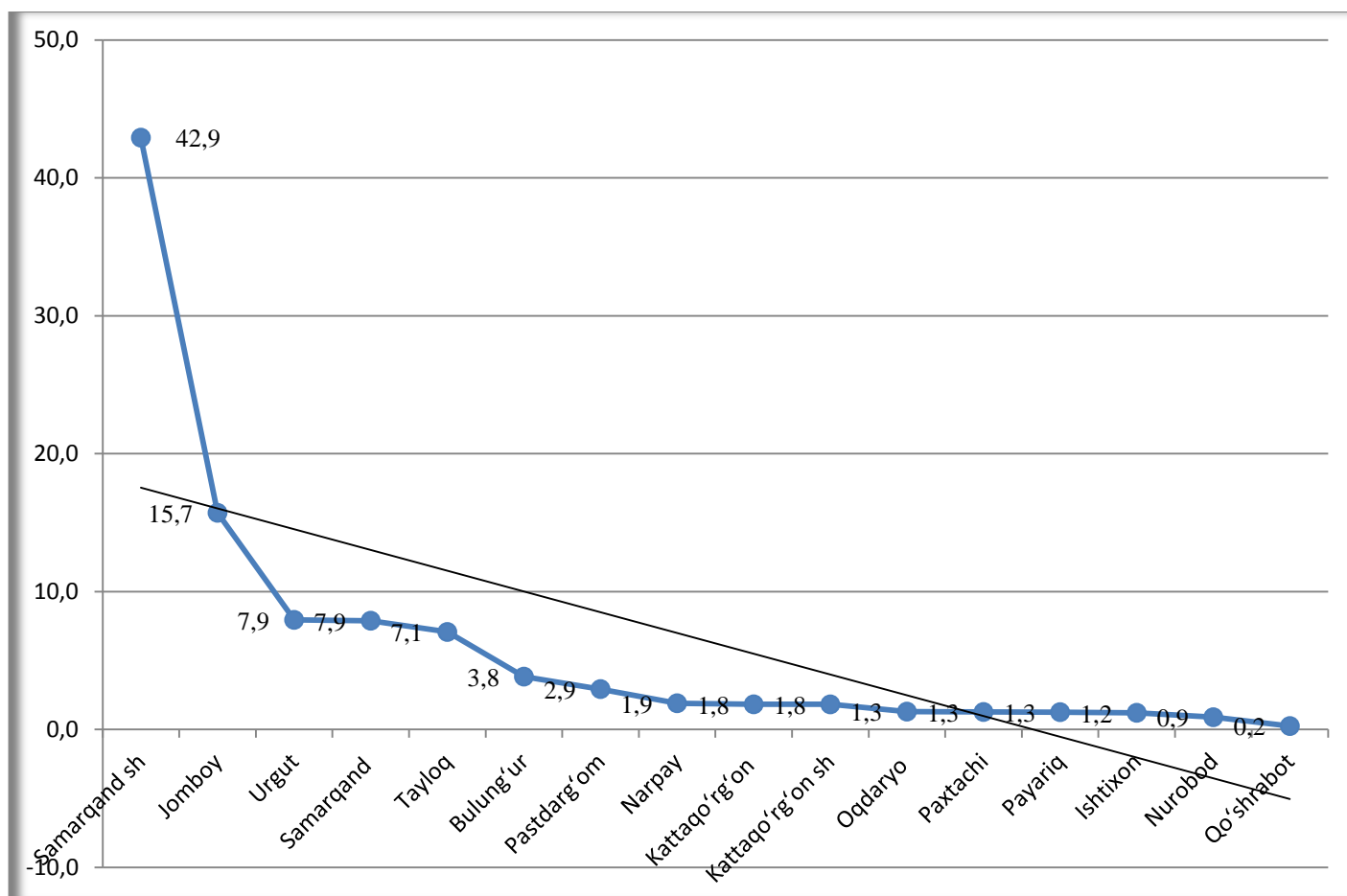
■ O'sish sur'atining ko'payishi

■ O'sish sur'atining kamayishi

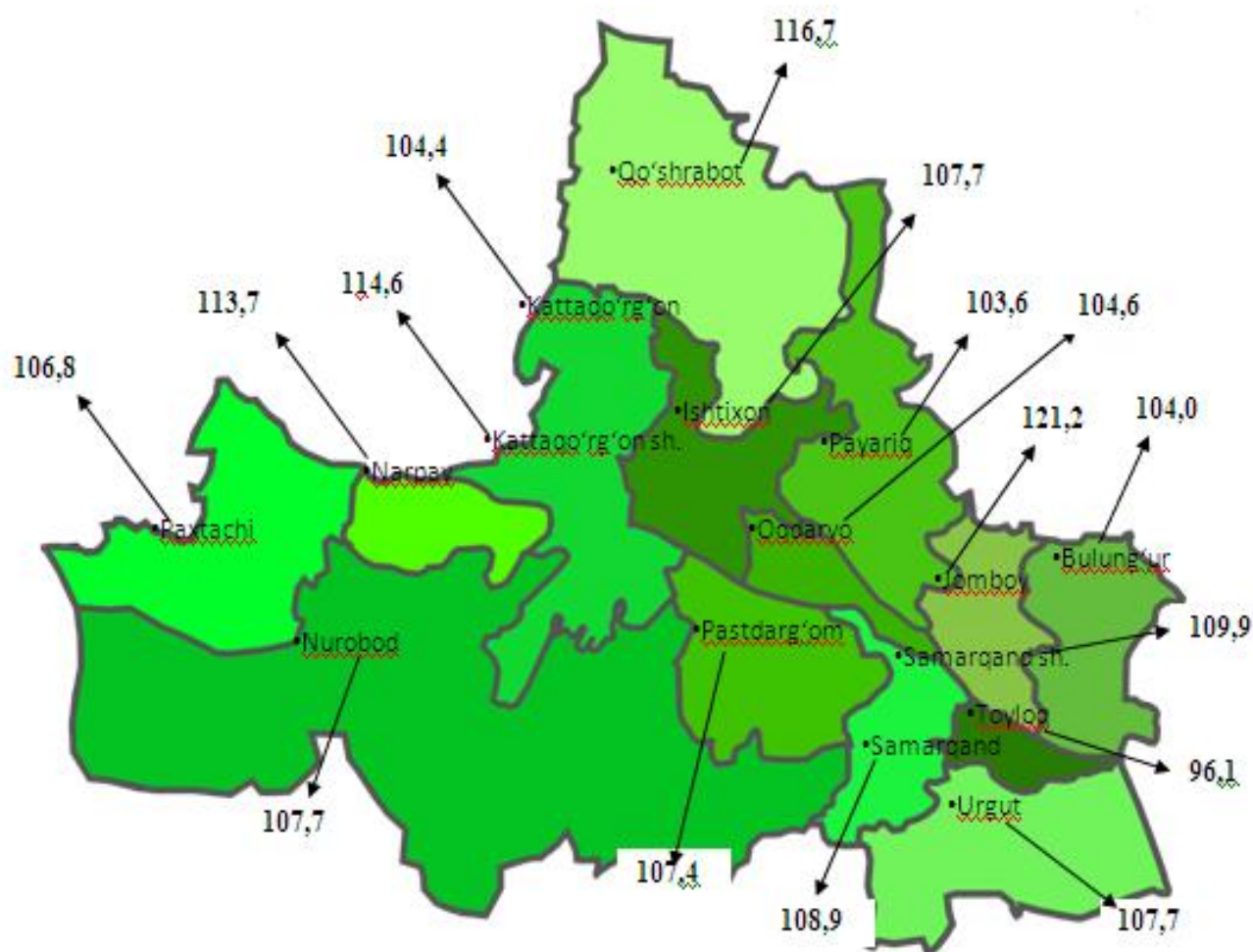
Sanoat mahsulotlari	2018 yil yanvar-dekabrda ishlab chiqarilgan	2019 yil yanvar-dekabrda ishlab chiqarilgan
Portlandsement, t	1877,4	10479,0
Tabiiy qum, ming t.	8,4	21,1
O'simlik yog'i, t	11539,6	11549,0
Tamaki (segaret), mln.dona	10397,0	10386,0
Asfalt, ming t.	55,0	106,5
Yigirilgan ip, t	500,6	1463,7
Xo'jalik sovuni, t	6019,0	5580,0
Mineral va kimyoviy o'g'itlar chiqarish ming t.	66,3	56,3
Paxta tolasi, ming t.	65,0	21,4

Bunga ko‘ra ishlab chiqarish sanoatida o‘tgan yilning mos davriga nisbatan qiyoslaganda portlandsement - 5,6 m. Yigirilgan ip – 2,9 m. ga, Asfalt – 1,9 m. Tabiiy qum - 2,5 m ga o‘shishi hisoblandi.

Samarqand viloyatida ishlab chiqarish hajmida hududlar sanoat mahsulotlarining ulushi, %



Hududlar bo'yicha sanoat ishlab chiqarish fizik hajm indeksi
 (2019 yil yanvar-dekabr oylarida 2018 yil yanvar-dekabr oylariga nisbatan, %)



Chet el investitsiyalari ishtirokidagi korxonalar mahsulotlarining ishlab chiqarilishi

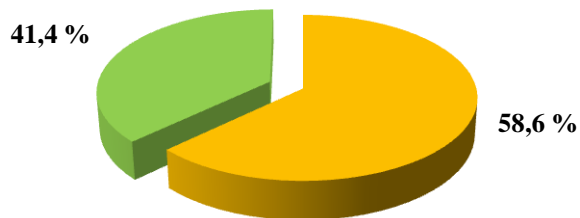
Hisobot davrida xorijiy investitsiyalar ishtirokidagi korxonalar tomonidan 6571,1 mlrd. soʻmlik mahsulot ishlab chiqarilib, jami sanoat ishlab chiqarishdagi ulushi 41,4 % ni tashkil etdi.

Chet el investitsiyalari ishtirokidagi korxonalarning umumiy sanoat mahsulotlari hajmidagi ulushi, %

2018 yil yanvar- dekabr

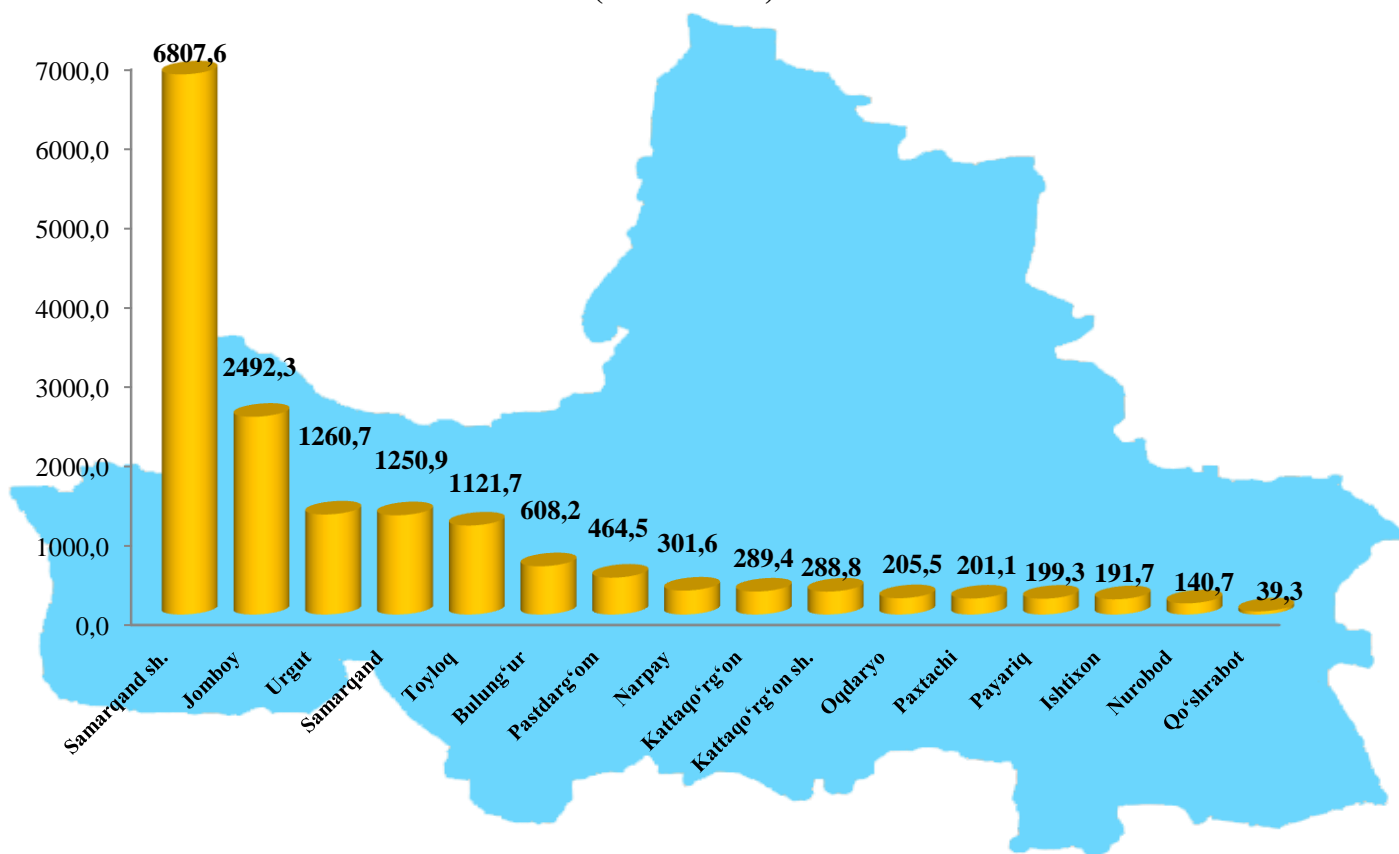


2019 yil yanvar-dekabr



■ Xorijiy investitsiyalar ishtirokidagi korxonalar
■ Viloyatning boshqa korxonalari

2019 yil yanvar-dekabr oylarida hududlar bo'yicha sanoat ishlab chiqarish hajmi (mlrd. so'm)

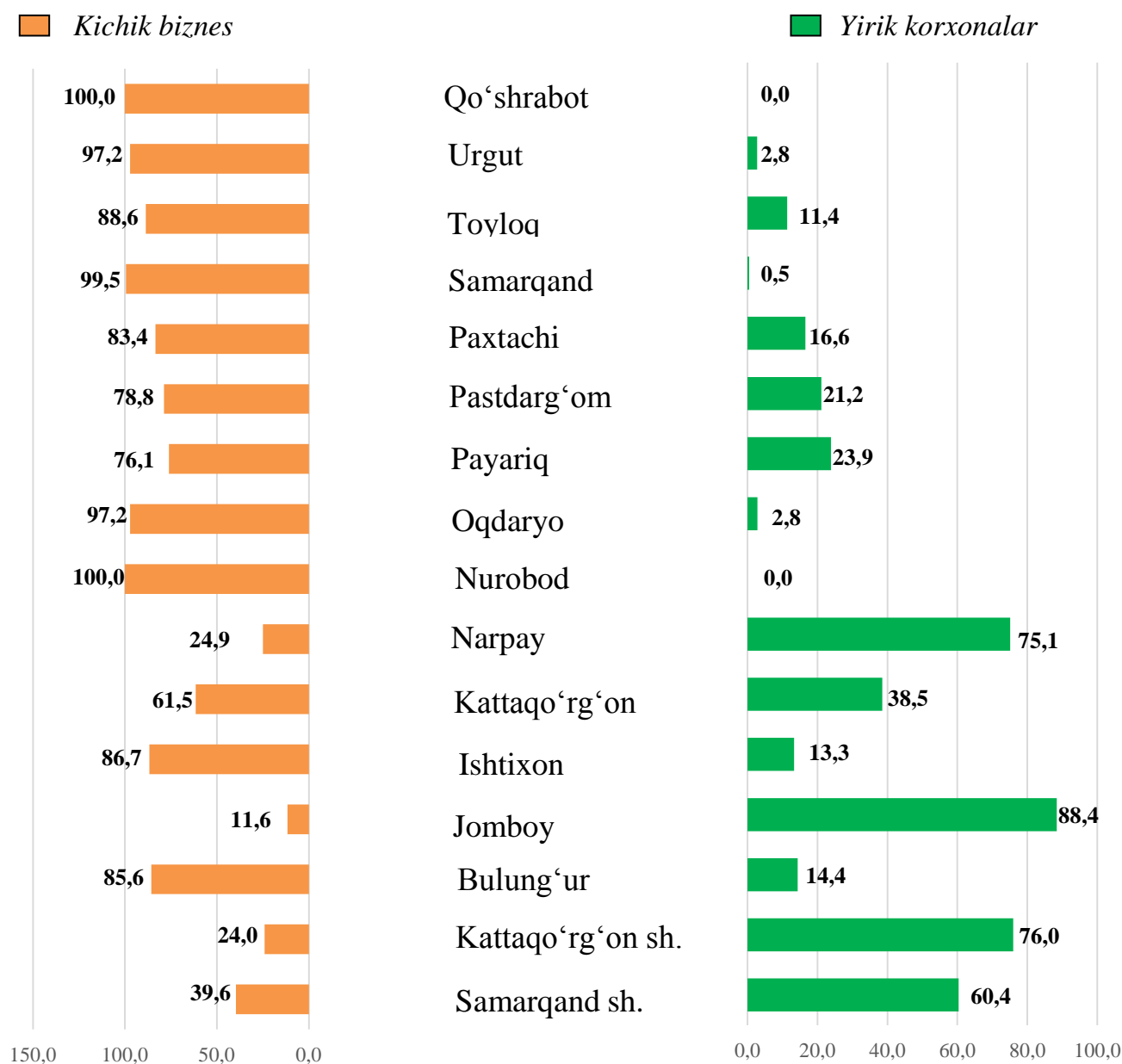


Viloyatda sanoat ishlab chiqarish hajmi tarkibida eng ko‘pi Samarqand shahri (viloyat sanoat ishlab chiqarish hajmining 42,9 %), Jomboy (15,7 %), Urgut hamda Samarqand (7,9 %) va Toyloq (7,1 %) tumanlari hissasiga to‘g‘ri kelmoqda.

Sanoat ishlab chiqarishda kichik biznesning hissasi

Hisobot davrida kichik tadbirkorlik sub’yektlari tomonidan 8527,0 mlrd. so‘mlik mahsulot ishlab chiqarilib, jami sanoat ishlab chiqarishdagi ulushi 53,8 % ni tashkil etdi.

2019 yilning yanvar-dekabr oylarida hududlar bo‘yicha yirik korxonalar va kichik biznesning sanoat mahsulotlari ishlab chiqarishdagi ulushi, %.








Hududlar kesimida kichik biznesning sanoat mahsulotlari ishlab chiqarishdagi eng yuqori ulushi Nurobod tumanida (jami sanoat mahsulotlari ishlab chiqarishdagi ulushi 100,0 %), Qo'shrabot (100,0 %), Samarqand (99,5 %), Urgut hamda Oqdaryo (97,2 %) va Toyloq (88,6 %) tumanlarida kuzatildi.

Shu bilan birga, eng kichik ulush, Narpay (24,9 %), Kattaqo'rg'on shahri (24,0 %) va Jomboy (11,6 %) tumanlarida kuzatildi.

Iqtisodiy faoliyat turlari bo'yicha sanoat mahsuloti turlarini ishlab chiqarish

(yirik korxonalar bo'yicha)

Qayta ishlash sanoati

Sanoat mahsulotlari nomi	O'lchov birligi	2019-yil yanvar-dekabr	O'sish sur'ati, %
Tarkibida ikkita ta'minlovchi element– azot va fosfor bo'lgan mineral yoki kimyoviy o'g'itlar	 ming tonna	25,1	87,0 ↓
Aroq	 ming l. 100% spirt	534,7	34,6 ↓
Uzum vinosi yoki uzum turpini distillash natijasida olingan spirt nastoykalari, konyak spirtidan tashqari	 ming l. 100% spirt	253,1	78,5 ↓
Uzum vinosi	 ming l.	994,1	82,5 ↓
Pivo (pivo ishlab chiqarish chiqindilardan tashqari)	 ming l.	27570,0	93,3 ↓

Yumshoq bug'doy va spelta uni		ming tn.	149,7	96,0 ↓
Birinchi navli undan tayyorlangan bug'doy noni (buxanka), og'irligi 600 g.		tn.	658,0	79,6 ↓
Tozalangan paxta yog'i va uning fraksiyalari (kimyoviy modifikatsiya qilinganlaridan tashqari)		tn.	9821,0	91,0 ↓
Paxta tolasi		ming tn.	21,4	32,9 ↓
Paxta chigiti		ming tn.	34,9	39,8 ↓
Paxta tiviti (lint)		tn.	1867,4	37,9 ↓

Elektr, gaz, bug' bilan ta'minlash va havoni konditsiyalash

Issiqlik elektr markazlari (IEM) ishlab chiqargan elektr energiyasi		mln.kVt/s	80,2	106,5 ↑
---	---	-----------	------	---------

Bug' va issiq suv (issiqlik energiyasi)

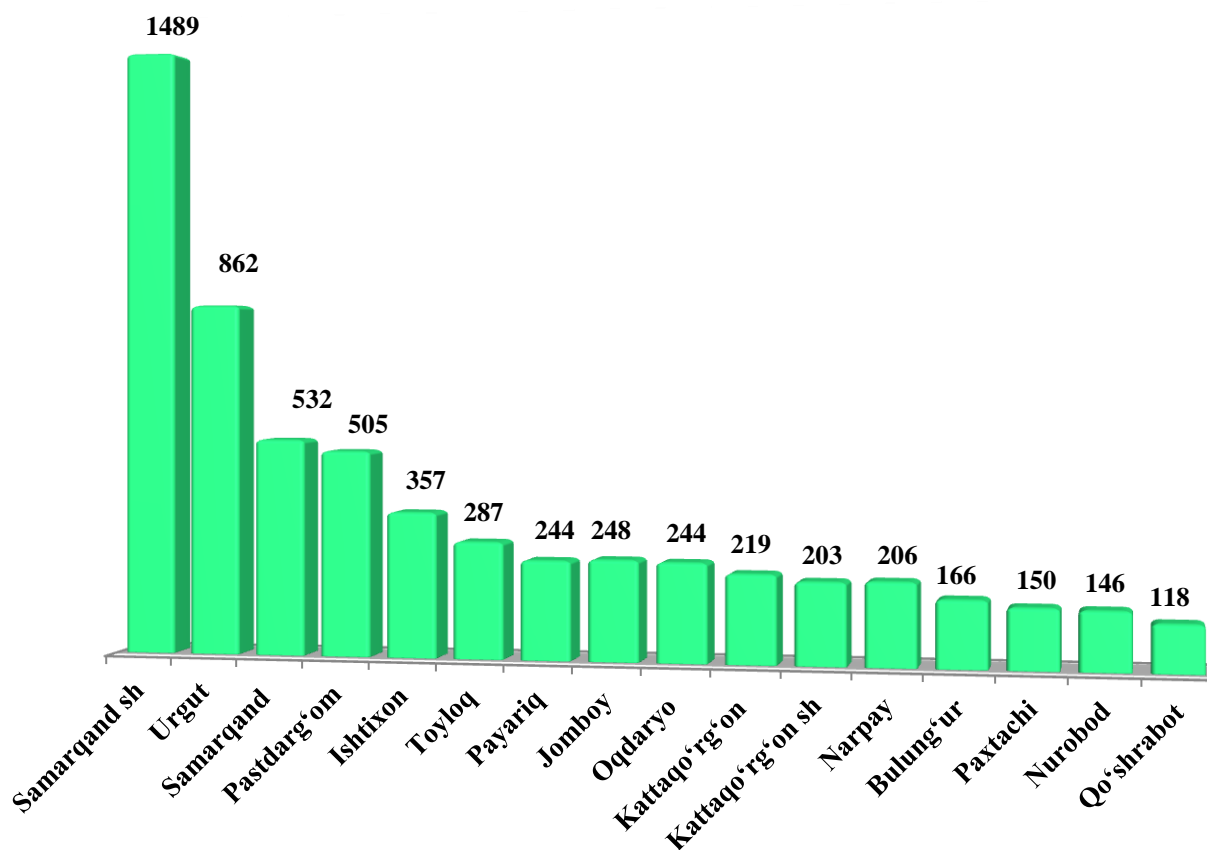


ming Gkal. 91,5 143,9 ↑

Faoliyat yuritayotgan va yangi tashkil etilgan sanoat korxonalari

Bugungi kunda viloyatda 5976 ta sanoat korxonalari faoliyat ko'rsatmoqda, shundan 1489 tasi (mavjud korxonalar umumiy sonining 24,9 %) Samarqand shahriga, 862 tasi (14,4%) Urgut tumaniga, 532 tasi (8,9 %) Samarqand tumaniga to'g'ri kelmoqda.

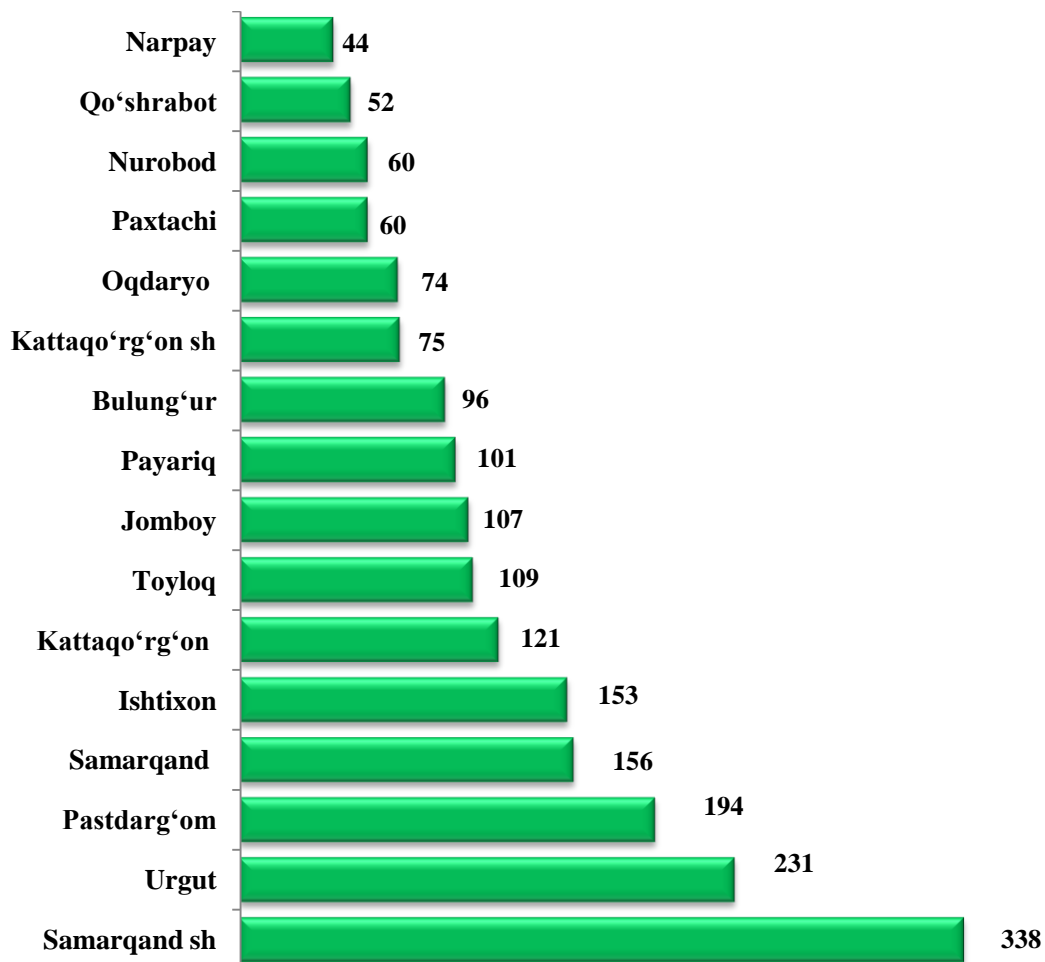
Faoliyat yuritayotgan sanoat korxonalari soni, birlik
(2020 yil 1 yanvar holatiga)



2019 yil yanvar-dekabr oylarida viloyatda 1971 ta yangi sanoat korxonalari tashkil etildi va tashkil etilganlarning eng ko'pi Samarqand shahri (17,1 foiz), Urgut (11,7), Pastdarg'om (9,8 foiz), Samarqand (7,9 foiz) tumanlariga to'g'ri keladi.

Yangi tashkil etilgan sanoat korxonalari soni, birlik

(2020 yil 1 yanvar holatiga)



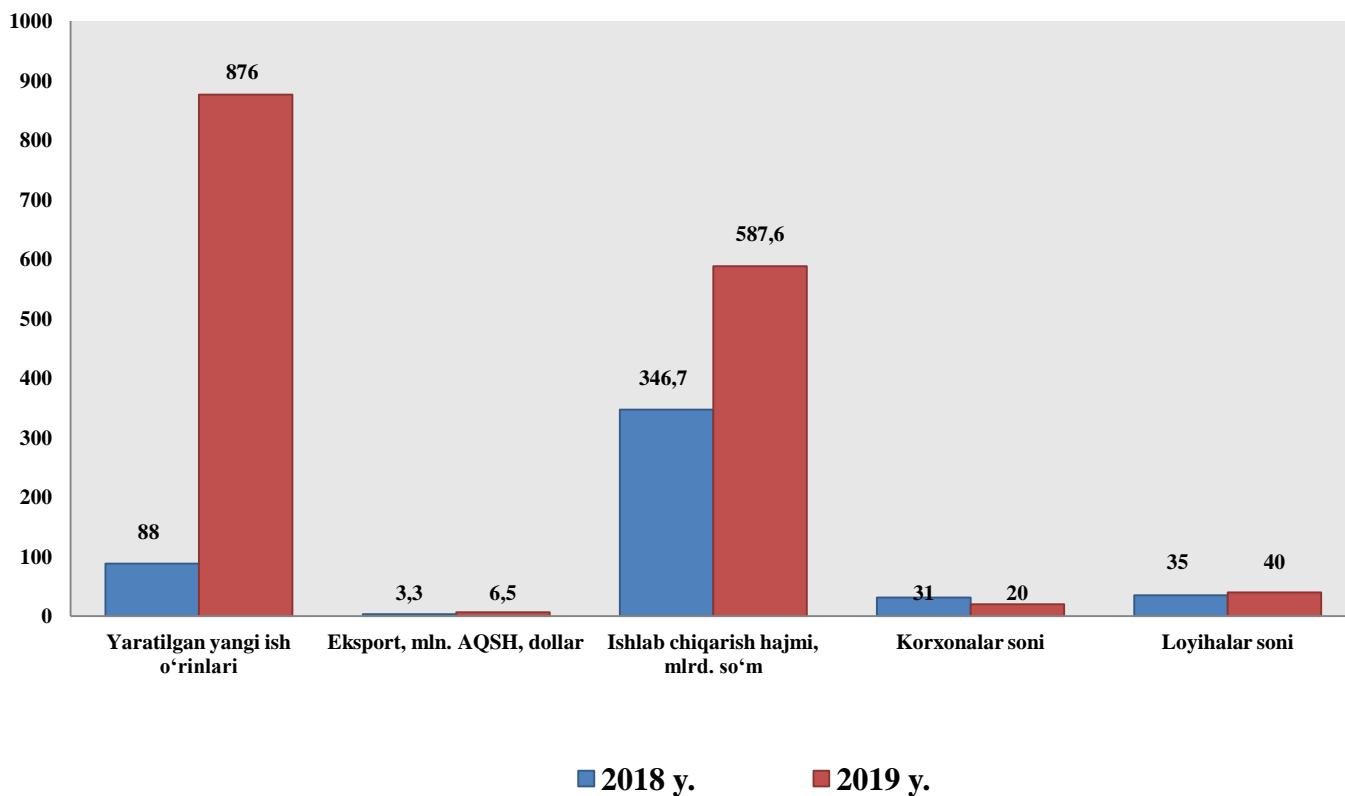
Tayyor mahsulotlar, butlovchi qismlar va materiallar ishlab chiqarishni mahalliyashtirish Dasturining amalga oshirilishi

Viloyatda sanoat mahsulotlari ishlab chiqarishning rivojlanishiga tayyor mahsulotlar, butlovchi qismlar va materiallar ishlab chiqarishni mahalliyashtirish Dasturining amalga oshirilishi o‘z ta’sirini ko‘rsatdi. Mazkur dastur asosida kiritilgan 40 ta loyiha bo‘yicha 587,5 mlrd. so‘mlik mahsulotlar ishlab chiqarilgan bo‘lib, 8,5 mln. AQSh dollari miqdorida mahalliyashtirilgan mahsulotlar eksport qilindi va 876 ta yangi ish o‘rinlar yaratildi.

O‘tgan yilning mos davri bilan taqqoslaganda 2019 yil yanvar-dekabr oylarida yangi tashkil etilgan ish o‘rinlari soni 9,9 martaga oshdi. Shu bilan birga, 2018 yil yanvar- dekabrga nisbatan mahalliyashtirilgan mahsulotlarni ishlab chiqarish va eksport hajmining 2,6 martaga ko‘payishi kuzatildi.

Tayyor mahsulotlar, butlovchi qismlar va materiallar ishlab chiqarishni mahalliyashtirish dasturining asosiy ko‘rsatkichlari (yanvar-dekabr oylari uchun)

	2018 yil	2019 yil
Loyihalar soni, birlik	35	40
Korxonalar soni, birlik	31	20
Ishlab chiqarish hajmi, mlrd. so‘m	346,7	587,5
Eksportga qilingan mahalliyashtirilgan mahsulot hajmi, mln. AQSh doll.	3,3	8,5
Yaratilgan yangi ish o‘rinlari, birlik	88	876



Sanoat statistikasi bo'limi
 E.A.Qo'qonov
 Tel: (66) 235-06-80