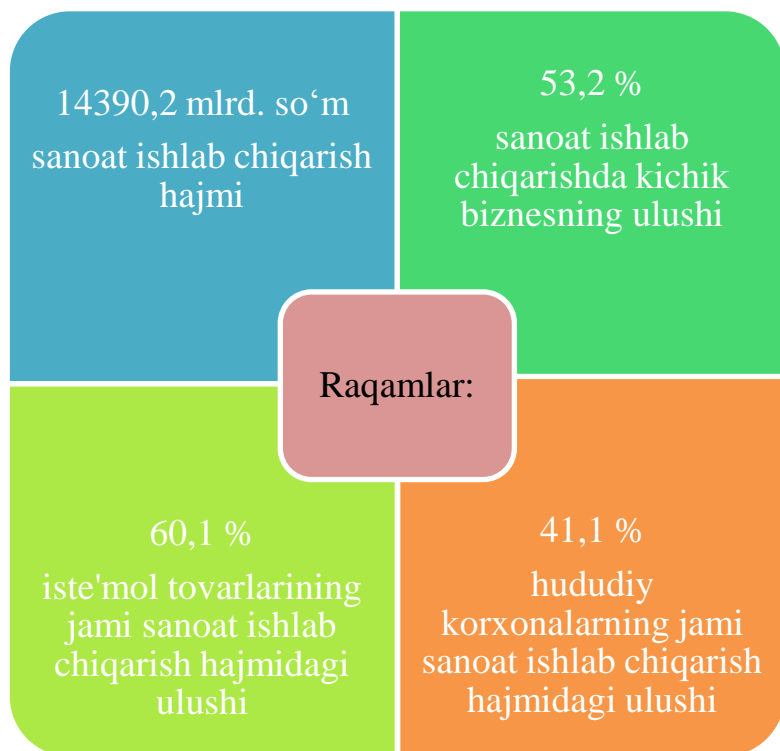


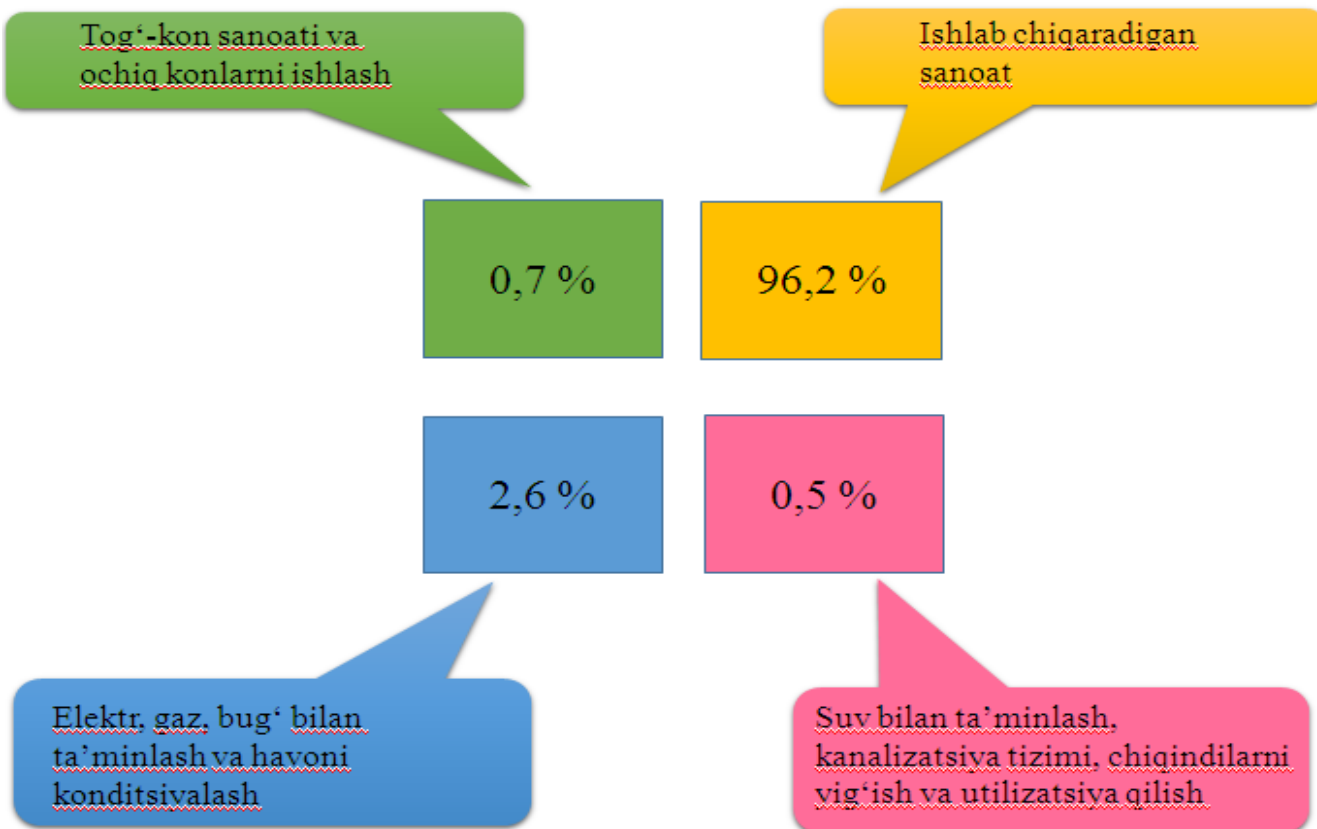
## 2019 yil yanvar-noyabr oylarida Samarqand viloyatida sanoat ishlab chiqarishning rivojlanishi



Dastlabki ma'lumotlar bo'yicha 2019 yil yanvar-noyabr oylarida viloyatdagi korxonalar tomonidan 14390,2 mlrd. soʻmlik sanoat mahsulotlari ishlab chiqarilgan bo'lib, o'tgan yilning tegishli davriga nisbatan sanoat ishlab chiqarish indeksi 106,3 % ni tashkil etdi.

Jami sanoat ishlab chiqarish hajmi o'sishining asosiy omili bo'lib, ishlab chiqaradigan (qayta ishlash) sanoat - 6,8% ga, tog'-kon sanoati va ochiq konlarni ishlash - 5,3% ga o'sishi hisoblangan.

### Yanvar-noyabr oylarida iqtisodiy faoliyat turlari bo'yicha sanoat ishlab chiqarish tarkibi



Samarqand viloyatida o'tgan yilning tegishli davriga nisbatan sanoat ishlab chiqarish indeksi



**Tog'-kon sanoati va ochiq konlarni ishlash**

Tog'-kon sanoati va ochiq konlarni ishlash korxonalari tomonidan 2019 yilning yanvar-noyabr oylarida ishlab chiqarilgan mahsulotlar hajmi 101,8 mlrd. so'mni yoki jami ishlab chiqarilgan mahsulotlari hajmining 0,7 % ni tashkil etdi.



shundan:

ko'mir, lignit, neft va tabiiy gaz qazib olish  
 tog'-kon sanoatining boshqa faoliyatlari

So'zlash	Mrld. so'm	Jamiga nisbatan ulushi %
ko'mir, lignit, neft va tabiiy gaz qazib olish	0,2	0,2
tog'-kon sanoatining boshqa faoliyatlari	101,6	99,8



***Ishlab chiqaradigan sanoat (qayta ishlash sanoati)***

2019 yilning yanvar-noyabr oylarida ishlab chiqaradigan sanoat korxonalarida tomonidan ishlab chiqarilgan mahsulotlar hajmi 13835,4 mlrd. soʻmni yoki jami sanoat mahsulotlarining 96,2 % ni tashkil etdi.

Ishlab chiqaradigan sanoat tarkibida yuqori texnologiyali tarmogʻining ulushi 0,6 % ni, oʻrta-yuqori texnologiyali 27,9 % ni, oʻrta-quyi texnologiyali - 11,0 % ni va quyi texnologiyali - 56,6 % ni tashkil etdi.

*shundan:*

	<i>Mlrd. soʻm</i>	<i>Jamiga nisbatan ulushi %</i>
oziq-ovqat mahsulotlari, ichimliklar va tamaki mahsulotlarini ishlab chiqarish	5447,6	39,4
toʻqimachilik mahsulotlari, kiyim va teri mahsulotlarini ishlab chiqarish	2378,2	17,2
mashina va uskunalarni ishlab chiqarish, taʼmirlash va oʻrnatish, avtotransport vositalari, treylerlar va yarim pritseplar va boshqa tayyor metall buyumlar ishlab chiqarish	3985,0	28,8
kimyo mahsulotlari, rezina va plastmassa buyumlar ishlab chiqarish	409,0	3,0
metallurgiya sanoati	627,9	4,0
koks va neftni qayta ishlash mahsulotlari ishlab chiqarish	6,4	0,05
yogʻoch va poʻkak buyumlar, pohl va toʻqish uchun materiallardan buyumlar, qogʻoz va qogʻoz mahsulotlari, mebel ishlab chiqarish	242,8	1,8
yozilgan materiallarni nashr qilish va aks ettirish	33,9	0,3
asosiy farmatsevtika mahsulotlari va preparatlarini ishlab chiqarish	74,2	0,5
boshqa nometall mineral mahsulotlar ishlab chiqarish	630,4	4,5

**Elektr, gaz, bug‘ bilan ta‘minlash va havoni konditsiyalash**

Elektr, gaz, bug‘ bilan ta‘minlash va havoni konditsiyalash korxonalari tomonidan ishlab chiqarilgan mahsulotlar hajmi 375,2 mlrd. so‘mni (jami ishlab chiqarilgan sanoat mahsulotlari hajmining 2,6 % ni) tashkil etdi.



<i>Mrd. so‘m</i>	<i>Jamiga nisbatan ulushi %</i>
375,2	100

*shundan:*

elektr energiyasini ishlab chiqarish, uzatish va taqsimlash, bug‘ uzatish va havoni konditsiyalash tizimlari

**Suv bilan ta‘minlash, kanalizatsiya tizimi, chiqindilarni yig‘ish va utilizatsiya qilish.**

Suv bilan ta‘minlash, kanalizatsiya tizimi, chiqindilarni utilizatsiya qilish korxonalari tomonidan ishlab chiqarilgan mahsulotlar hajmi 77,7 mlrd. so‘mni (jami ishlab chiqarilgan sanoat mahsulotlari hajmining 0,5 % ni) tashkil etdi.



<i>Mrd. so‘m</i>	<i>Jamiga nisbatan ulushi %</i>
57,3	73,7
20,4	26,3

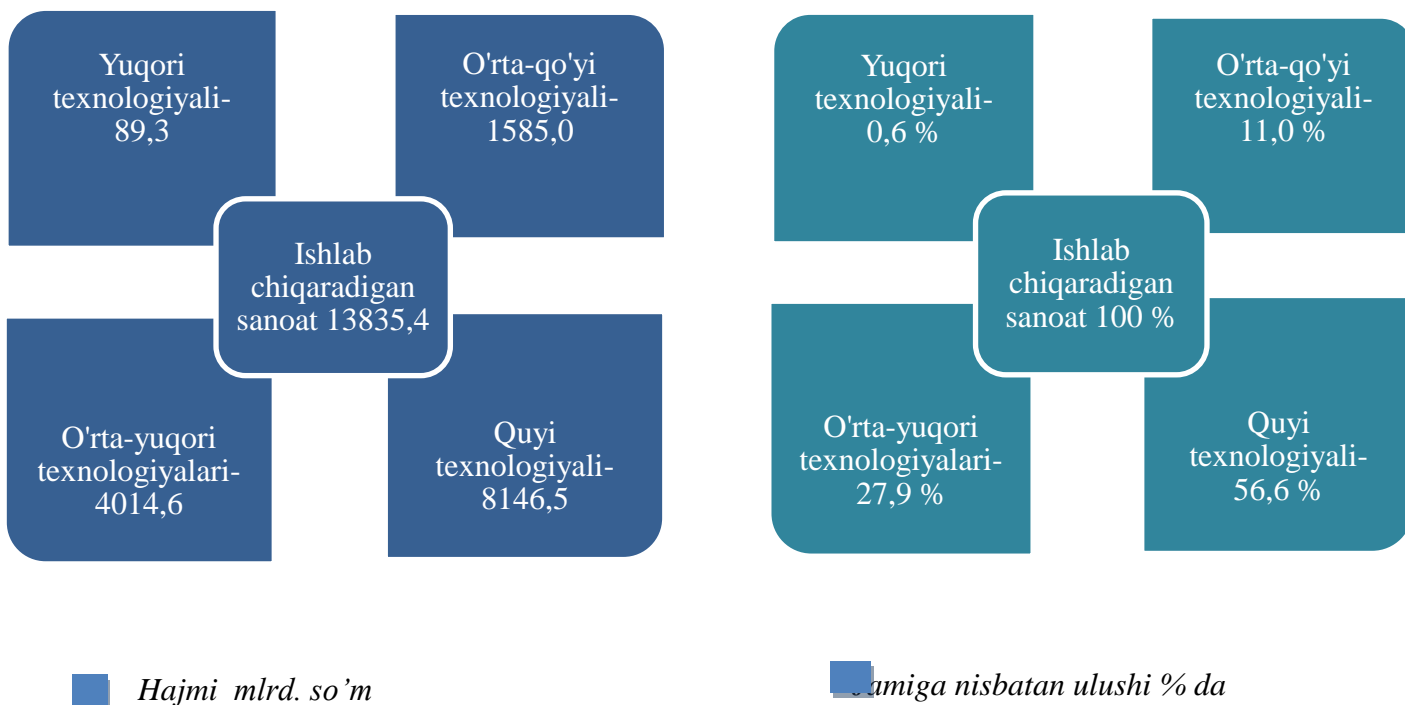
*shundan:*

Suvni yig‘ish, qayta ishlash va taqsimlash

Chiqindilarni yig‘ish, ishlov berish, yo‘qotish, utilizatsiya qilish

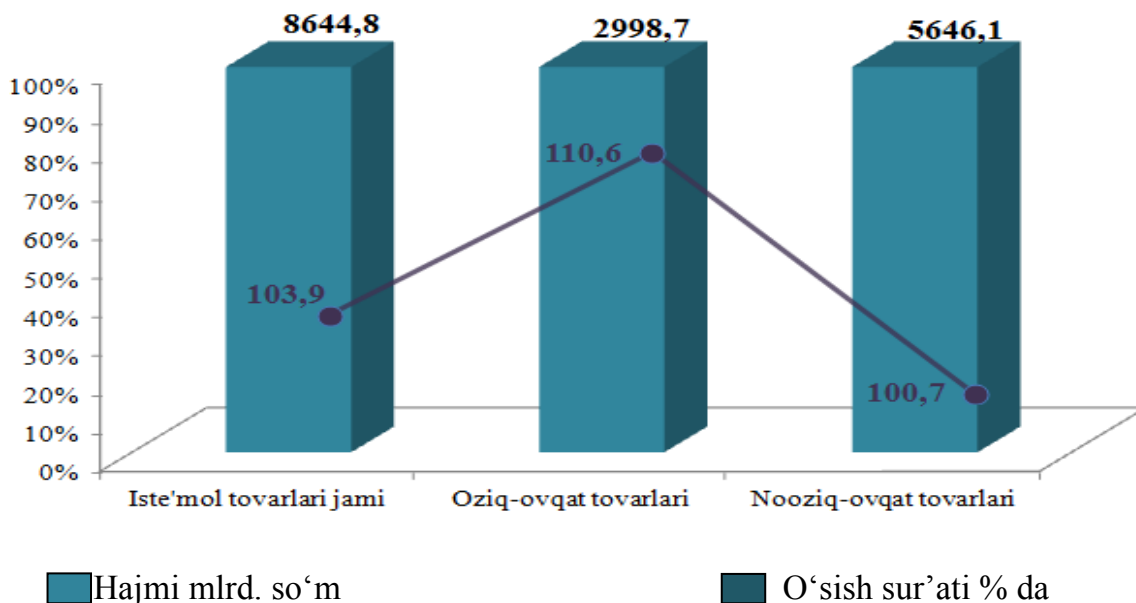


**Ishlab chiqarishning texnologik tarkibi bo‘yicha ishlab chiqaradigan sanoat tarkibi**  
(yanvar-noyabr)



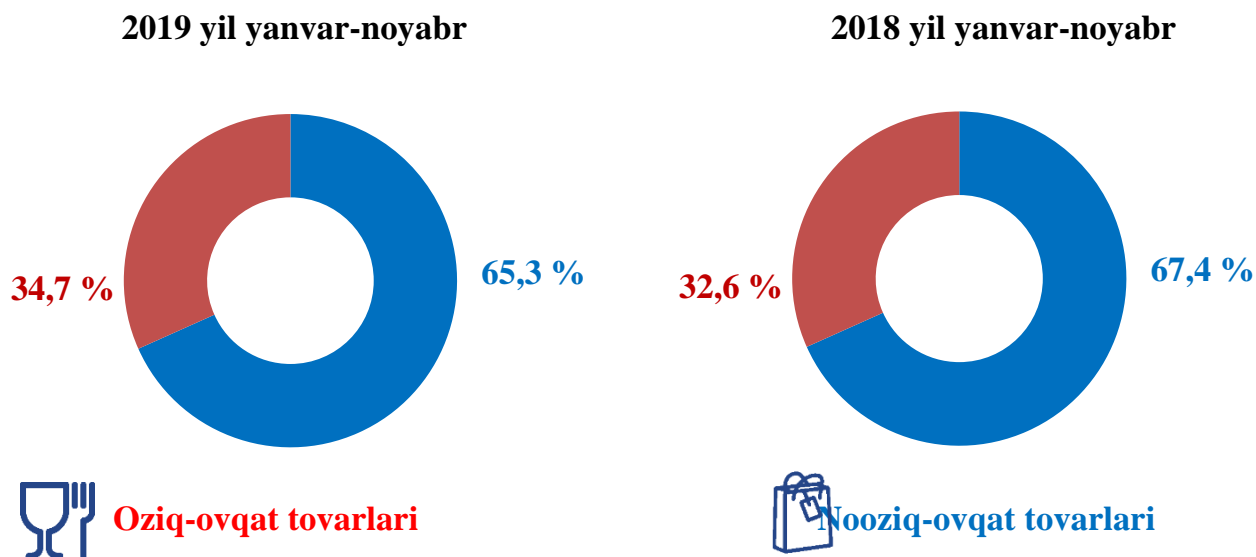
Ishlab chiqaradigan sanoat tarkibida yuqori texnologiyali tarmog‘ning ulushi 89,3 mlrd.so‘m (jamiga nisbatan ulushi 0,6 %), o‘rta-yuqori texnologiyali 4014,6 mlrd. so‘m (jamiga nisbatan ulushi 27,9 %), o‘rta-quyi texnologiyali 1585,0 mlrd. so‘m (jamiga nisbatan ulushi 11,0 %), qo‘yi texnologiyali 8146,5 mlrd. so‘m (jamiga nisbatan ulushi 56,6 %) ni tashkil etdi.

**Iste‘mol tovarlari ishlab chiqarish**



Tayyor mahsulotlar turlarini kengaytirish va ishlab chiqarilishini qo‘llab-quvvatlash bo‘yicha amalga oshirib kelinayotgan chora-tadbirlar natijasida iste‘mol tovarlar ishlab chiqarish hajmi 8644,8 mlrd. so‘mni tashkil etdi va 2018 yil yanvar-noyabr oylariga nisbatan 3,9 % ga o‘shishini ta‘minladi, jami sanoatdagi ulushi esa 60,1 % ni tashkil etdi.

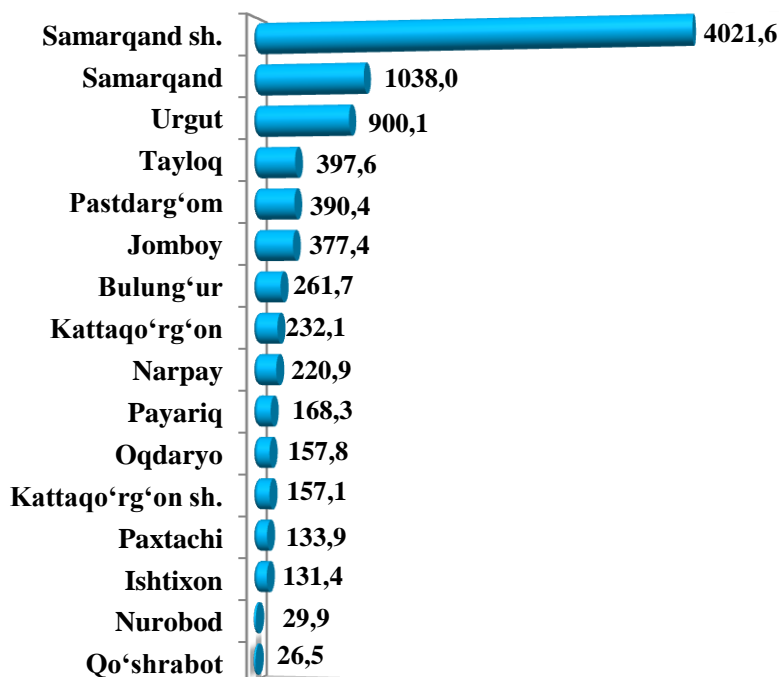
**2019-yilning yanvar-noyabr oylarida iste‘mol tovarlari ishlab chiqarish tarkibi**



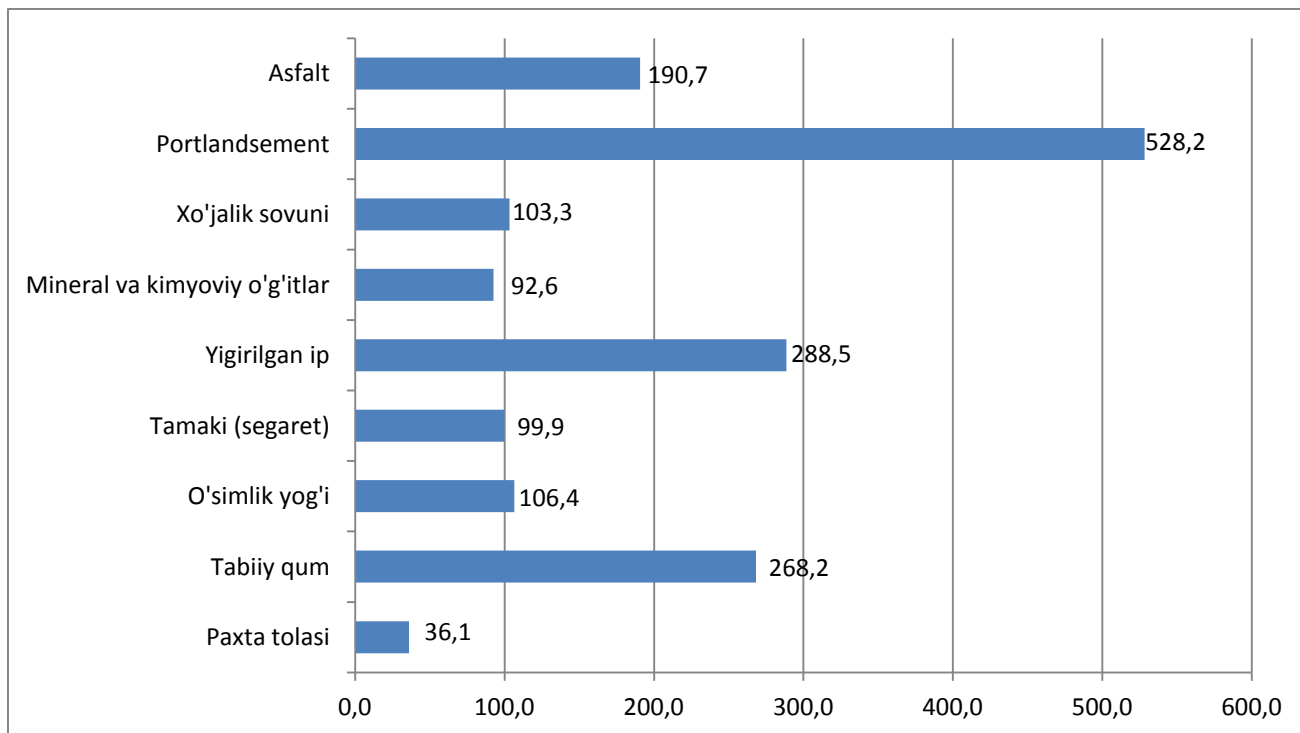
2018 yil yanvar-noyabr oylariga nisbatan iste‘mol tovarlari tarkibida nooziq-ovqat tovarlari ishlab chiqarish ulushining 67,4 % dan 2019-yil yanvar-noyabr oyida 65,3 % ga pasayishi kuzatilmoqda.

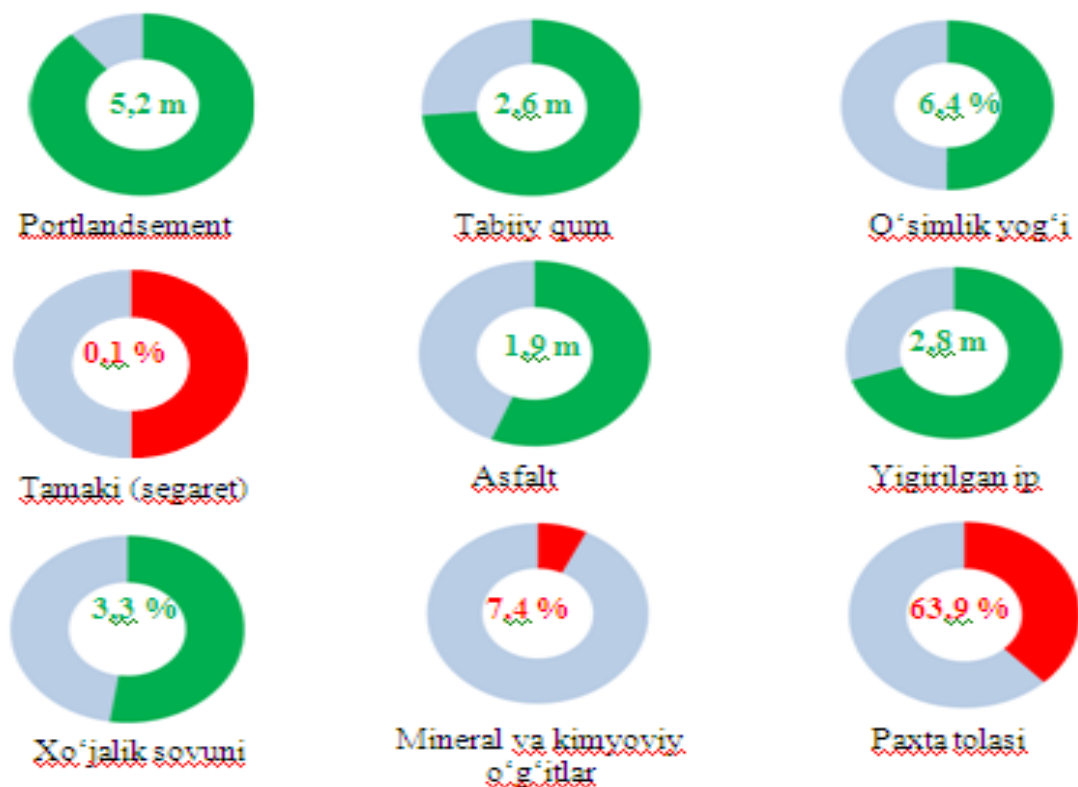
Oziq-ovqat mahsulotlari ishlab chiqarish tarkibida sharob va aroq mahsulotlari hamda pivo 7,6 % ni (2018-yil yanvar-noyabr oylarida 3,2 %) tashkil etdi.

2019 yil yanvar-noyabr oylarida hududlar bo'yicha iste'mol tovarlari ishlab chiqarish hajmi (mlrd. so'm)



Ishlab chiqaradigan sanoatda yirik sanoat korxonalari tomonidan ayrim turdagi sanoat mahsulotlari o'sish sur'ati





■ O'sish sur'atining ko'payishi

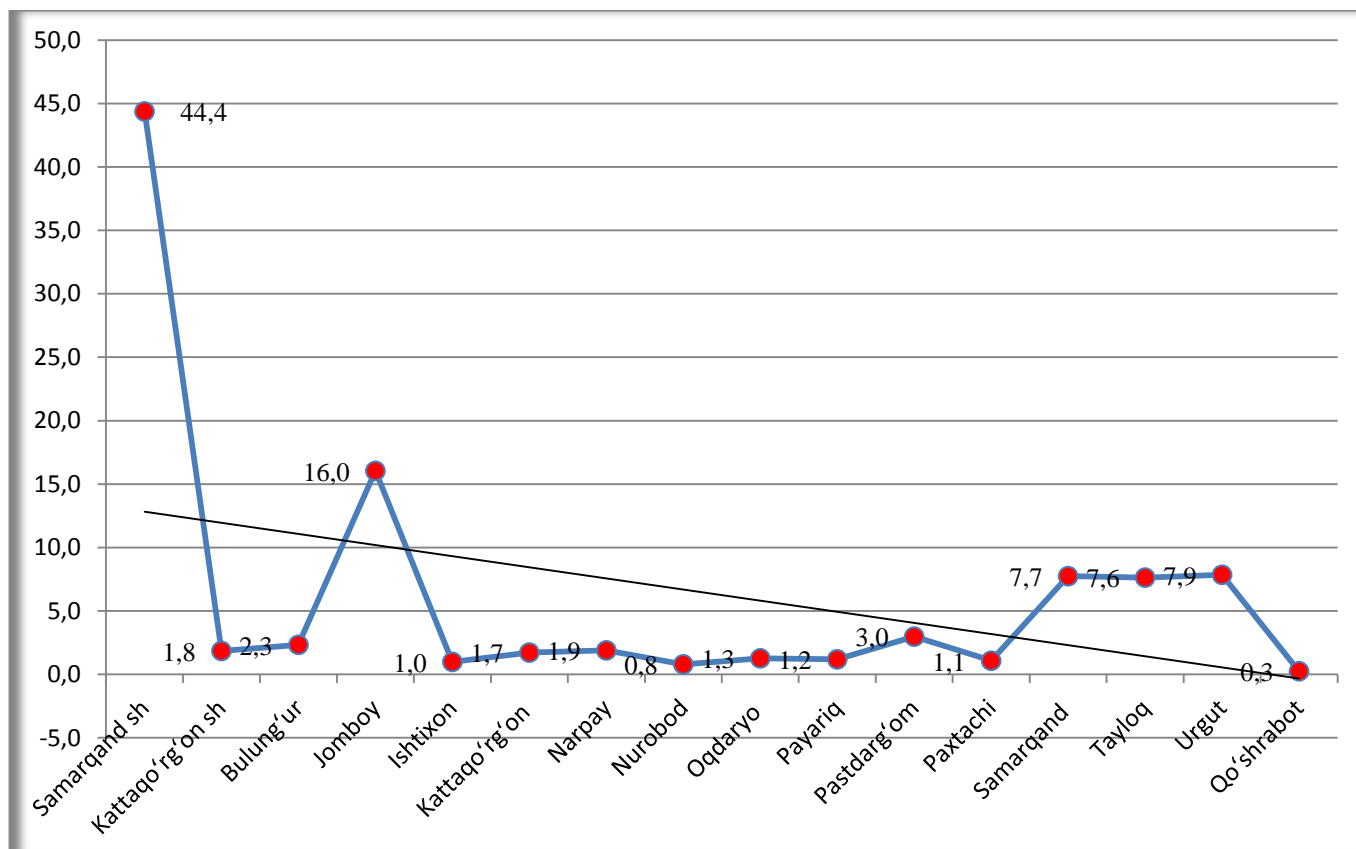
■ O'sish sur'atining kamayishi

Sanoat mahsulotlari	2018 yil yanvar-noyabrda ishlab chiqarilgan	2019 yil yanvar-noyabrda ishlab chiqarilgan
<b>Portlandsement, t</b>	<b>1877,3</b>	<b>9916,0</b>
Tabiiy qum, ming t.	7,3	19,7
<b>O'simlik yog'i, t</b>	<b>9193,6</b>	<b>9784,0</b>
Tamaki (segaret), mln.dona	9454,0	9442,0
<b>Asfalt, ming t.</b>	<b>52,6</b>	<b>100,4</b>
Yigirilgan ip, t	443,2	1278,7
<b>Xo'jalik sovuni, t</b>	<b>4819,0</b>	<b>4980,0</b>
Mineral va kimyoviy o'g'itlar chiqarish ming t.	62,7	55,4
<b>Paxta tolasi, ming t.</b>	<b>56,6</b>	<b>20,4</b>

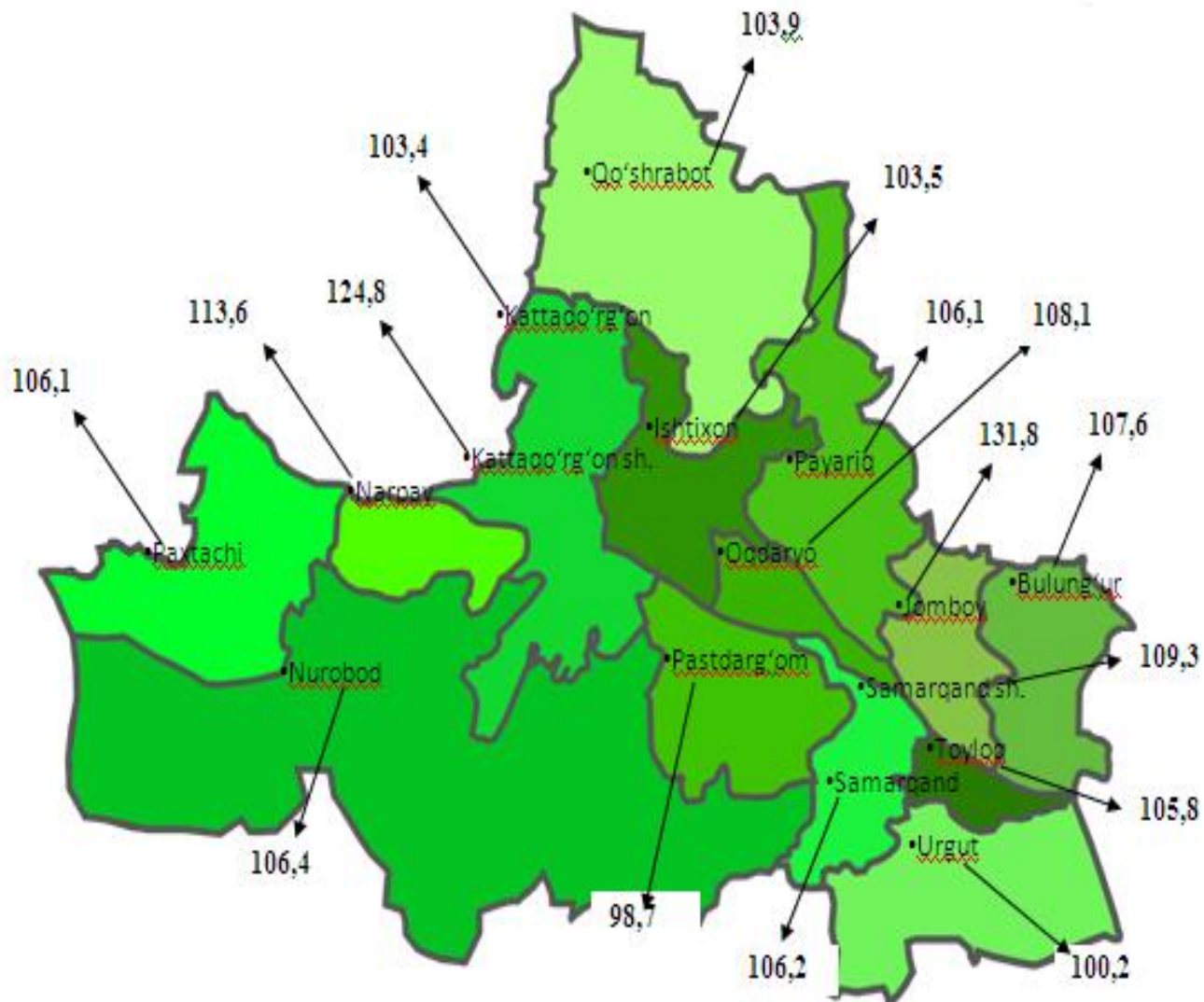


Bunga ko‘ra ishlab chiqarish sanoatida o‘tgan yilning mos davriga nisbatan qiyoslaganda portlandsement - 5,2 m. Yigirilgan ip – 2,8 m. ga oshgan bo‘lsa, Asfalt – 1,9 m. ga, Xo‘jalik sovuni – 3,3 % ga, Tabiiy qum - 2,6 m ga o‘shishi hisoblandi.

## Samarqand viloyatida ishlab chiqarish hajmida hududlar sanoat mahsulotlarining ulushi, %



**Hududlar bo'yicha sanoat ishlab chiqarish fizik hajm indeksi**  
 (2019 yil yanvar-noyabr oylarida 2018 yil yanvar-noyabr oylariga nisbatan, %)




## Chet el investitsiyalari ishtirokidagi korxonalar mahsulotlarining ishlab chiqarilishi

Hisobot davrida xorijiy investitsiyalar ishtirokidagi korxonalar tomonidan 6239,6 mlrd. soʻmlik mahsulot ishlab chiqarilib, jami sanoat ishlab chiqarishdagi ulushi 43,4 % ni tashkil etdi.

### Chet el investitsiyalari ishtirokidagi korxonalarning umumiy sanoat mahsulotlari hajmidagi ulushi, %

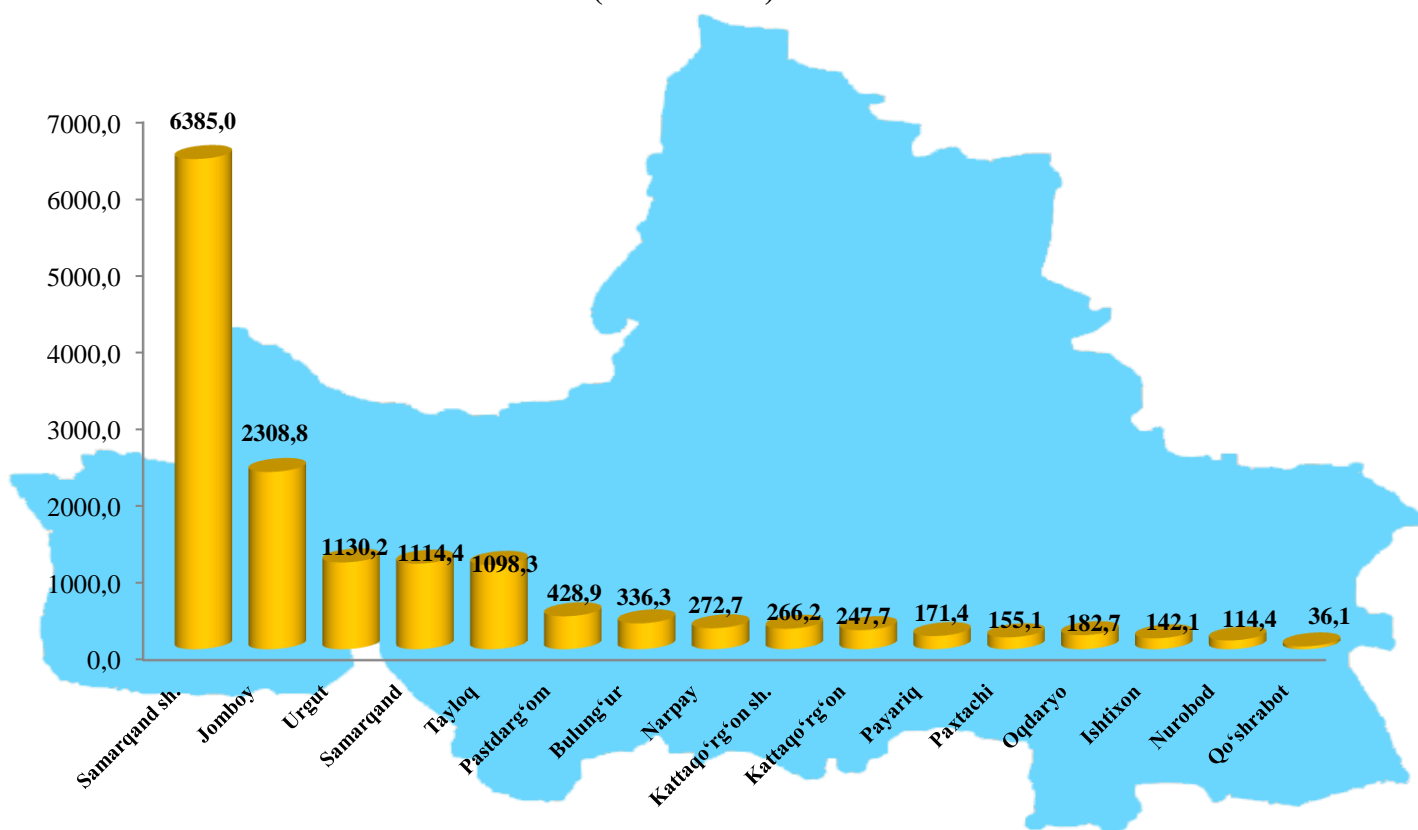
2018 yil yanvar-noyabr

2019 yil yanvar-noyabr



■ Xorijiy investitsiyalar ishtirokidagi korxonalar  
■ Viloyatning boshqa korxonalari

### 2019 yil yanvar-noyabr oylarida hududlar boʻyicha sanoat ishlab chiqarish hajmi (mlrd. soʻm)



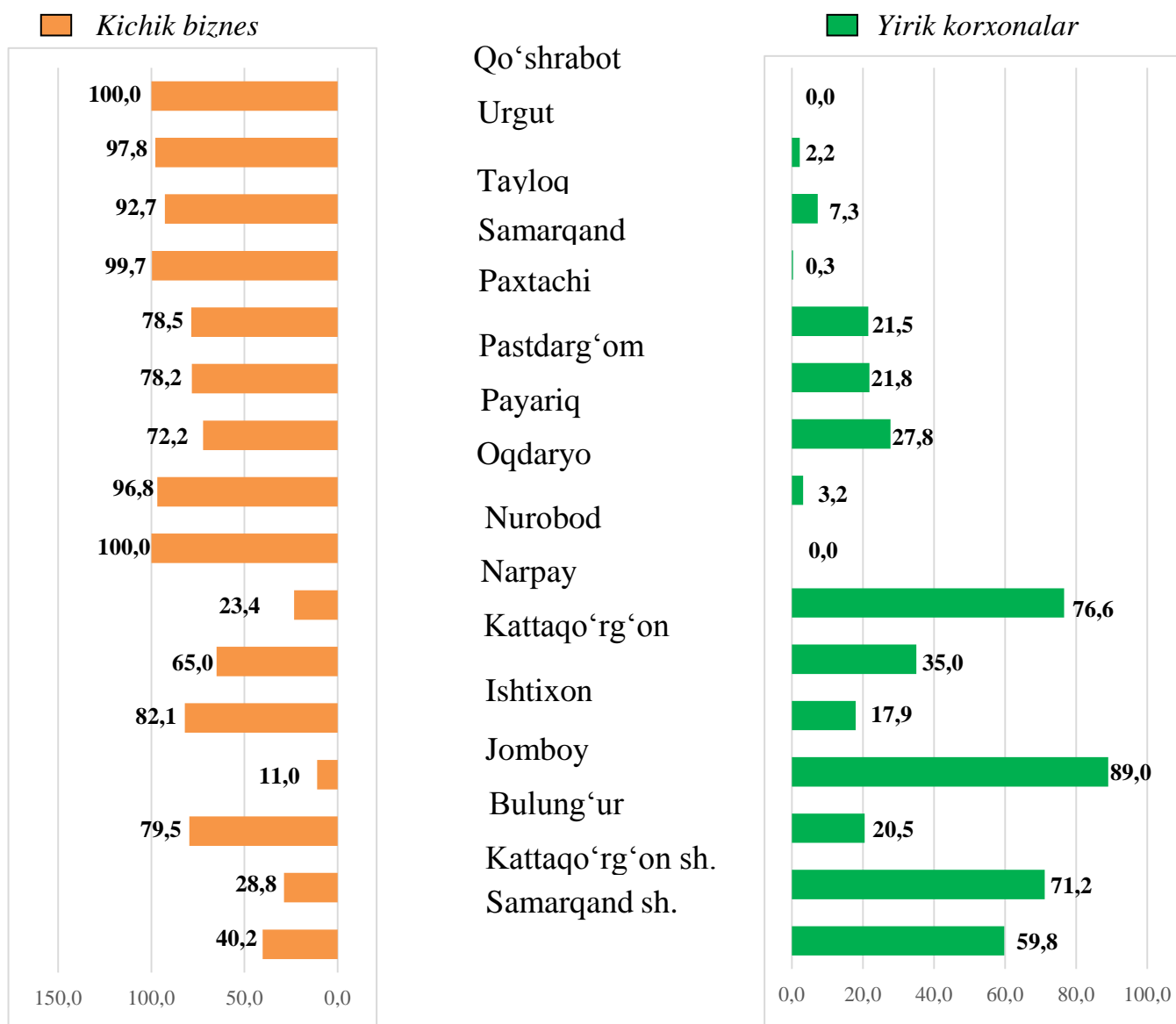
2019-yilning yanvar-noyabr oylarida Samarqand viloyatining sanoat ishlab chiqarishi

Viloyatda sanoat ishlab chiqarish hajmi tarkibida eng ko‘pi Samarqand shahri (viloyat sanoat ishlab chiqarish hajmining 44,4 %), Jomboy (16,0 %), Urgut (7,9 %) , Samarqand (7,7 %) va Toyloq (7,6 %) tumanlari hissasiga to‘g‘ri kelmoqda.

**Sanoat ishlab chiqarishda kichik biznesning hissasi**

Hisobot davrida kichik tadbirkorlik sub’yektlari tomonidan 7651,6 mlrd. so‘mlik mahsulot ishlab chiqarilib, jami sanoat ishlab chiqarishdagi ulushi 53,2 % ni tashkil etdi.

**2019 yilning yanvar-noyabr oylarida hududlar bo‘yicha yirik korxonalar va kichik biznesning sanoat mahsulotlari ishlab chiqarishdagi ulushi, %.**








Hududlar kesimida kichik biznesning sanoat mahsulotlari ishlab chiqarishdagi eng yuqori ulushi Nurobod tumanida (jami sanoat mahsulotlari ishlab chiqarishdagi ulushi 100,0 %), Qo'shrabot (100,0 %), Samarqand (99,7 %), Urgut (97,8 %), Oqdaryo (96,8 %) va Toyloq (92,7 %) tumanlarida kuzatildi.

Shu bilan birga, eng kichik ulush, Kattaqo'rg'on shahri (28,3 %), Narpay (23,4 %) va Jomboy (11,0 %) tumanlarida kuzatildi.

### Iqtisodiy faoliyat turlari bo'yicha sanoat mahsuloti turlarini ishlab chiqarish



(yirik korxonalar bo'yicha)

#### Qayta ishlash sanoati

Sanoat mahsulotlari nomi	O'lchov birligi	2019-yil yanvar-noyabr	O'sish sur'ati, %
Tarkibida ikkita ta'minlovchi element-azot va fosfor bo'lgan mineral yoki kimyoviy o'g'itlar	 ming tonna	24,5	88,8 ↓
Aroq	 ming l. 100% spirt	475,0	32,2 ↓
Uzum vinosi yoki uzum turpini distillash natijasida olingan spirt nastoykalari, konyak spirtidan tashqari	 ming l. 100% spirt	176,3	78,0 ↓
Uzum vinosi	 ming l.	871,0	78,9 ↓
Pivo (pivo ishlab chiqarish chiqindilardan tashqari)	 ming l.	26979,0	95,3 ↓

Yumshoq bug'doy va spelta uni		ming <i>tn.</i>	135,4	96,5 ↓
Birinchi navli undan tayyorlangan bug'doy noni (buxanka), og'irligi 600 g.		<i>tn.</i>	603,0	83,8 ↓
Tozalangan paxta yog'i va uning fraksiyalari (kimyoviy modifikatsiya qilinganlaridan tashqari)		<i>tn.</i>	8164,0	90,6 ↓
Paxta tolasi		ming <i>tn.</i>	20,4	36,1 ↓
Paxta chigiti		ming <i>tn.</i>	33,5	44,7 ↓
Paxta tiviti (lint)		<i>tn.</i>	1771,0	42,5 ↓

**Elektr, gaz, bug' bilan ta'minlash va havoni konditsiyalash**

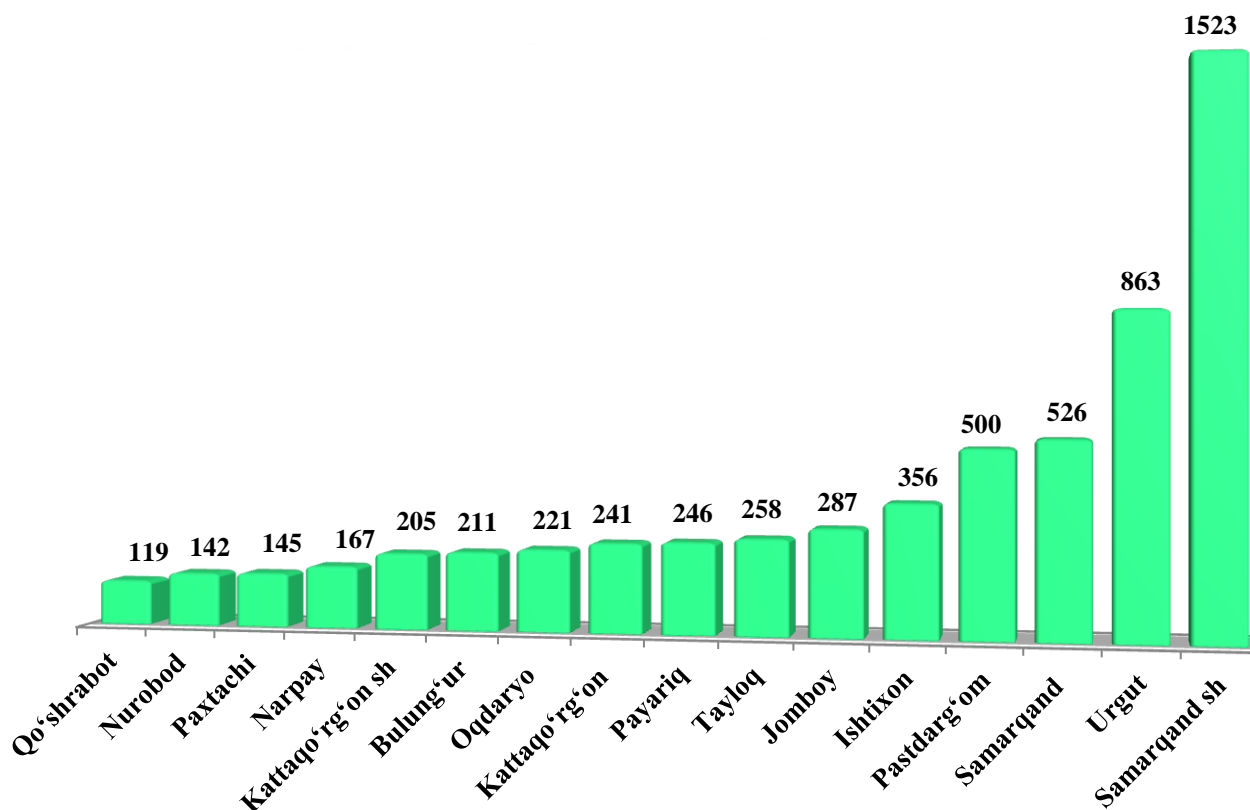
Issiqlik elektr markazlari (IEM) ishlab chiqargan elektr energiyasi		<i>mln.kVt/s</i>	78,6	117,7 ↑
Bug' va issiq suv (issiqlik energiyasi)		ming <i>Gkal.</i>	76,9	142,9 ↑



### Faoliyat yuritayotgan va yangi tashkil etilgan sanoat korxonalari

Bugungi kunda viloyatda 6010 ta sanoat korxonalari faoliyat ko'rsatmoqda, shundan 1523 tasi (mavjud korxonalar umumiy sonining 25,3 %) Samarqand shahriga, 863 tasi (14,4%) Urgut tumaniga, 526 tasi (8,8 %) Samarqand tumaniga to'g'ri kelmoqda.

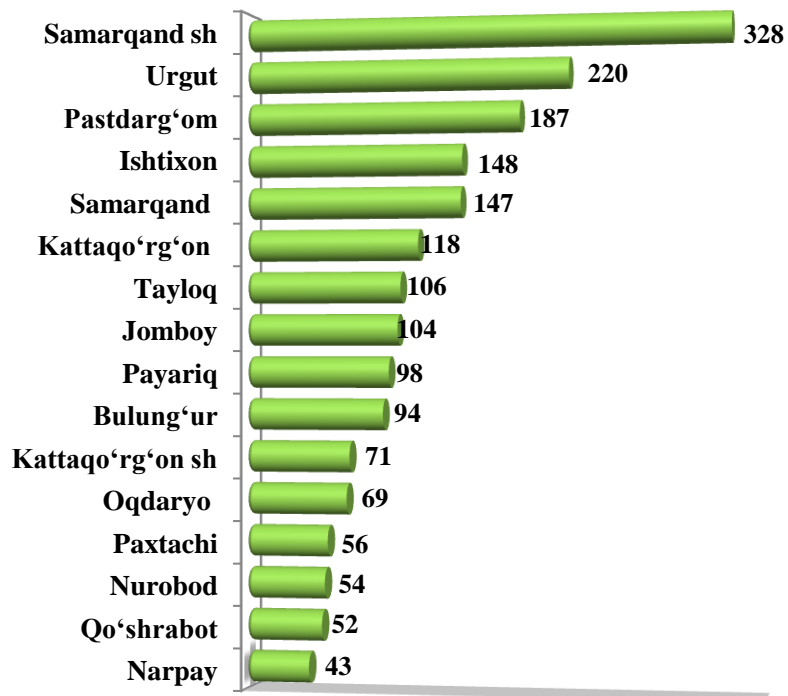
#### Faoliyat yuritayotgan sanoat korxonalari soni, birlik (2019 yil 1 dekabr holatiga)



2019 yil yanvar-noyabr oylarida viloyatda 1895 ta yangi sanoat korxonalari tashkil etildi va tashkil etilganlarning eng ko'pi Samarqand shahri (17,3 foiz), Urgut (11,6), Pastdarg'om (9,9 foiz), Samarqand (7,8 foiz) tumanlariga to'g'ri keladi.

**Yangi tashkil etilgan sanoat korxonalari soni, birlik**

(2019 yil 1 dekabr holatiga)



Sanoat statistikasi bo'limi

E.A.Qo'qonov

Tel: (66) 235-06-80