

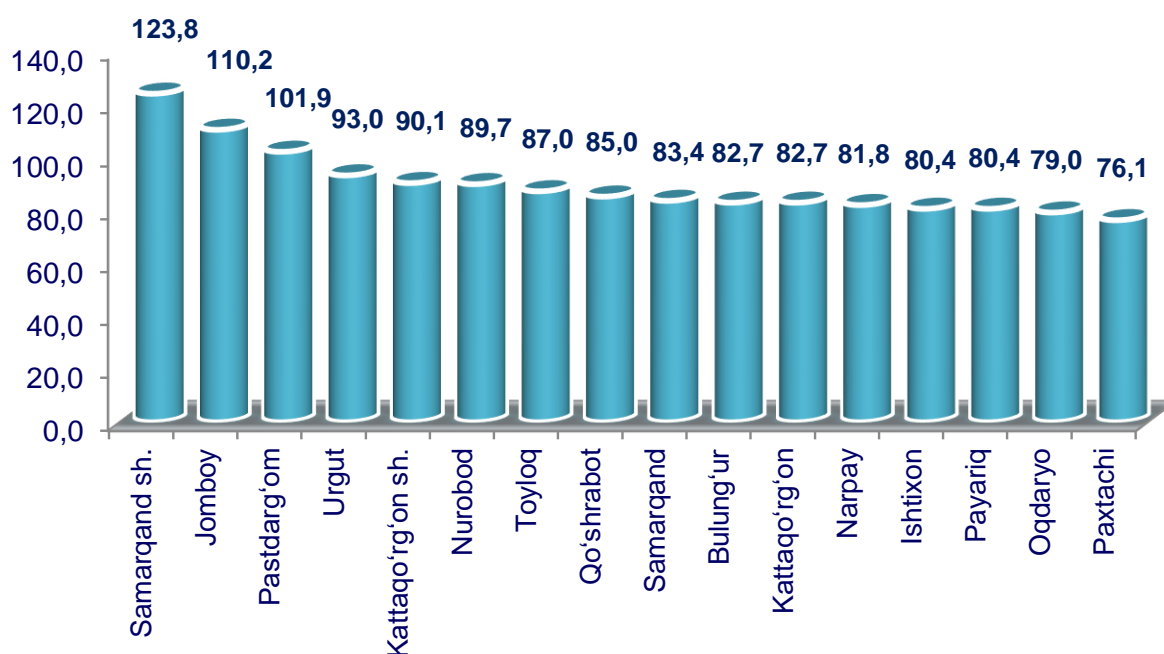
## Yuridik shaxs maqomiga ega bo'lgan korxonalar va tashkilotlarda ishlovchi xodimlarning o'rtacha oylik nominal hisoblangan ish haqi *2020 yil yanvar-dekabr (dastlabki ma'lumot)*

Samarqand viloyati bo'yicha o'rtacha oylik ish haqi yanvar-dekabr oylarida **2 115,4** ming so'mni tashkil etdi va buni viloyat hududlari bo'yicha ko'radigan bo'lsak, o'rtacha oylik ish haqining yuqori miqdori Samarqand shahrida **2 618,9** ming so'mni (viloyatdagi o'rtacha oylik ish haqiga nisbatan **123,8 %**), Jomboy tumanida **2 330,4** ming so'mni (**110,1 %**) tashkil etgan.

Boshqa hududlarga nisbatan Paxtachi tumanida **1 610,0** ming so'mni (**76,1 %**), Oqdaryo tumanida **1 672,0** ming so'mni (**79,0 %**), Payariq tumanida **1 700,5** ming so'mni (**80,4 %**), Ishtixon tumanida **1 700,7** ming so'mni (**80,4 %**) tashkil etib, viloyatdagi o'rtacha ish haqiga nisbatan kam miqdorga ega bo'lmoqda.

### Hududlar bo'yicha o'rtacha oylik nominal hisoblangan ish haqi, viloyatdagi o'rtacha oylik ish haqiga nisbatan

*(2020 yil yanvar-dekabr, qishloq xo'jaligi va kichik tadbirkorlik subyektlarisiz, %da)*



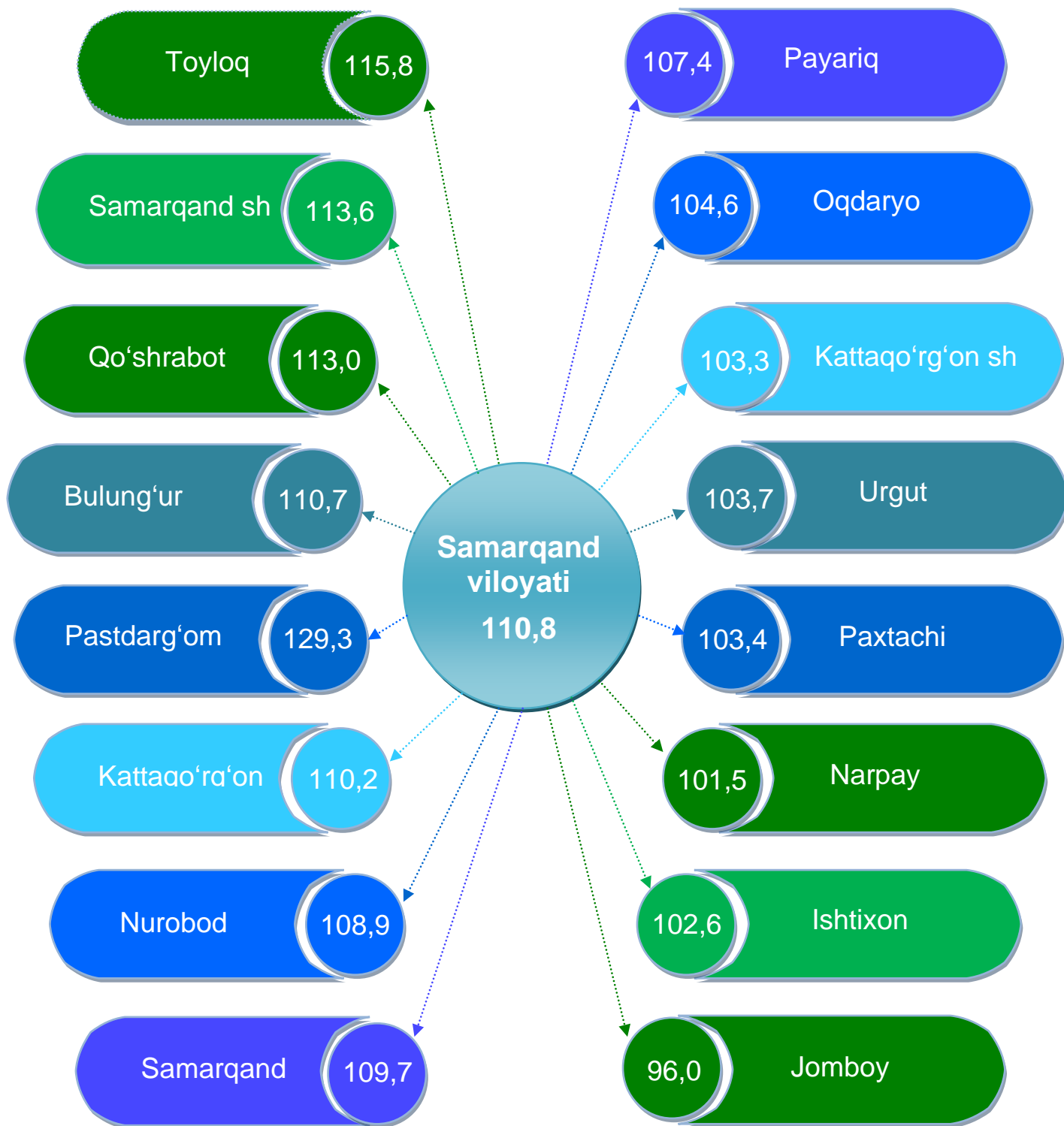
■ Viloyatga nisbatan hududlar kesimida, foizda

## Samarqand viloyati bo'yicha o'rtacha oylik nominal hisoblangan ish haqi

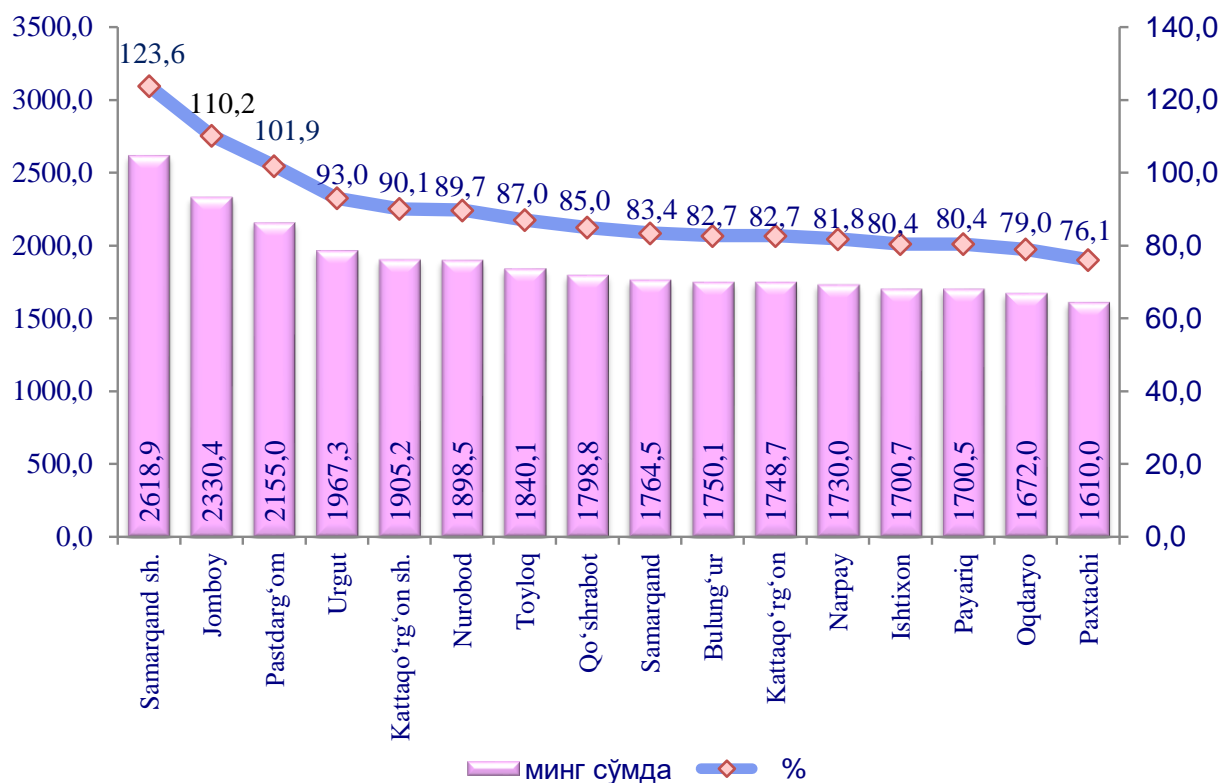
*(qishloq xo'jaligi va kichik tadbirkorlik subyektlaridan tashqari, ming so'm)*

|                           | 2019 yil<br>yanvar- dekabr | 2020 yil<br>yanvar- dekabr | O'sish<br>sur'ati, % |
|---------------------------|----------------------------|----------------------------|----------------------|
| <b>Samarqand viloyati</b> | <b>1 909,8</b>             | <b>2 115,4</b>             | <b>110,8</b>         |
| Samarqand sh.             | 2 305,3                    | 2 618,9                    | 113,6                |
| Kattaqo'rg'on sh.         | 1 844,7                    | 1 905,2                    | 103,3                |
| <i>tumanlar:</i>          |                            |                            |                      |
| Oqdaryo                   | 1 598,7                    | 1 672,0                    | 104,6                |
| Bulung'ur                 | 1 581,0                    | 1 750,1                    | 110,7                |
| Jomboy                    | 2 426,3                    | 2 330,4                    | 96,0                 |
| Ishtixon                  | 1 657,5                    | 1 700,7                    | 102,6                |
| Kattaqo'rg'on             | 1 586,8                    | 1 748,7                    | 110,2                |
| Qo'shrabot                | 1 591,4                    | 1 798,8                    | 113,0                |
| Narpay                    | 1 705,1                    | 1 730,0                    | 101,5                |
| Payariq                   | 1 583,6                    | 1 700,5                    | 107,4                |
| Pastdarg'om               | 1 666,3                    | 2 155,0                    | 129,3                |
| Paxtachi                  | 1 557,1                    | 1 610,0                    | 103,4                |
| Samarqand                 | 1 608,8                    | 1 764,5                    | 109,7                |
| Nurobod                   | 1 743,4                    | 1 898,5                    | 108,9                |
| Urgut                     | 1 897,2                    | 1 967,3                    | 103,7                |
| Toyloq                    | 1 589,3                    | 1 840,1                    | 115,8                |

## Hududlar bo'yicha o'rtacha oylik nominal hisoblangan ish haqi (O'tgan yilning mos davriga nisbatan, %da)



## Hududlar bo'yicha o'rtacha oylik nominal hisoblangan ish haqi (2020 yil yanvar-dekabr, viloyatga nisbatan)



➤ **Sanoatda** o'rtacha oylik nominal hisoblangan ish haqi miqdori 2 843,3 ming so'mga to'g'ri keldi va 2019 yilning shu davri bilan taqqoslaganda 13,2 %ga kamaygan.



➤ **Qurilish sohasida** o'rtacha oylik nominal hisoblangan ish haqi miqdori 2 830,4 ming so'mga to'g'ri keldi va 2019 yilning shu davri bilan taqqoslaganda 30,3 %ga oshdi.

➤ **Savdo sohasida** o'rtacha nominal hisoblangan ish haqi miqdori 1 837,2 ming so'mni tashkil qildi va 2019 yilning mos davri bilan taqqoslaganda 6,6 %ga oshdi.



➤ **Tashish va saqlashda** o'rtacha oylik nominal hisoblangan ish haqi miqdori 1 937,9 ming so'mni tashkil qildi va 2019 yilning mos davri bilan taqqoslaganda 63,7 %ga oshdi.

➤ **Axborot va aloqa** sohasida o'rtacha oylik nominal hisoblangan ish haqi miqdori 2 404,5 ming so'mga to'g'ri keldi va 2019 yilning shu davri bilan taqqoslaganda 26,9 %ga oshdi.



➤ **Moliya va sug'urta** faoliyati sohasida o'rtacha nominal hisoblangan ish haqi miqdori 5 143,4 ming so'mni tashkil qildi va 2019 yilning mos davri bilan taqqoslaganda 22,4 %ga oshdi.

➤ **Ta'lim sohasida** o'rtacha oylik nominal hisoblangan ish haqi miqdori 1 917,1 ming so'mni tashkil qildi va 2019 yilning mos davri bilan taqqoslaganda 7,3 %ga oshdi.



➤ **Sog'liqni saqlash va ijtimoiy xizmatlar** sohasidagi o'rtacha oylik nominal hisoblangan ish haqi miqdori 1 718,0 ming so'mga to'g'ri keldi va 2019 yilning xuddi shu davri bilan taqqoslaganda 14,8 %ga oshdi.

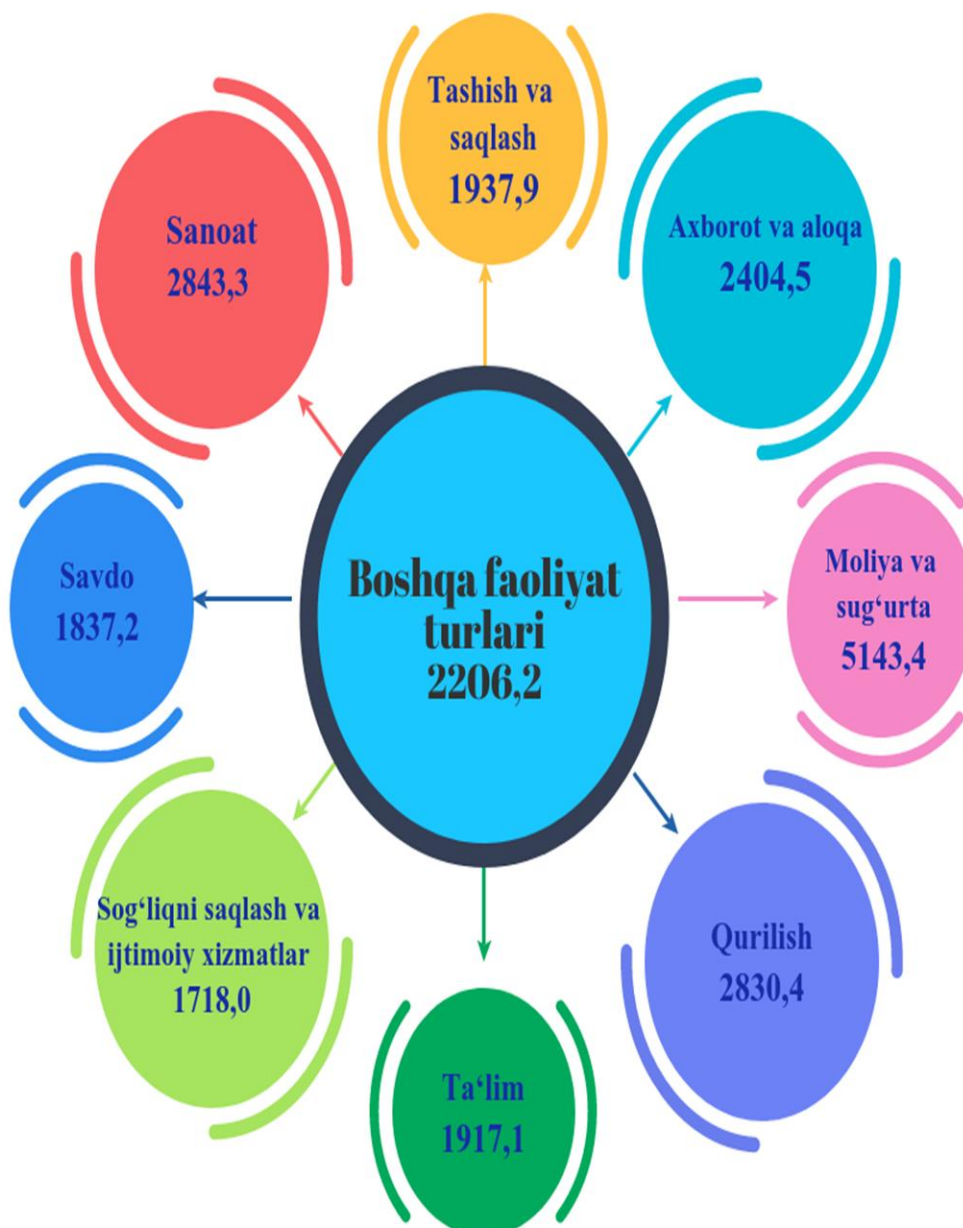
➤ **San'at, ko'ngil ochish va dam olish** sohasidagi o'rtacha oylik nominal hisoblangan ish haqi miqdori 1 740,4 ming so'mga to'g'ri keldi va 2019 yilning xuddi shu davri bilan taqqoslaganda 17,8 %ga oshdi.



➤ **Boshqa faoliyat turlari** sohasidagi o'rtacha oylik nominal hisoblangan ish haqi miqdori 2 206,2 ming so'mga to'g'ri keldi va 2019 yilning xuddi shu davri bilan taqqoslaganda 15,9 %ga oshdi.

### O'rtacha oylik nominal hisoblangan ish haqining iqtisodiy faoliyat turlari bo'yicha taqsimlanishi

(2020 yil yanvar-dekabr, qishloq xo'jaligi va kichik tadbirkorlik subyektlarisiz, ming so'm)



## O'rtacha oylik nominal hisoblangan ish haqining

(2020 yil yanvar-dekabr, qishloq xo'jaligi va kichik tadbirkorlik subyektlarisiz, ming so'm)

|  | 2019 y.        | 2020 y.        |
|--|----------------|----------------|
| <b>Samarqand viloyati</b>  | <b>1 909,8</b> | <b>2 115,4</b> |
| <b>Iqtisodiy faoliyat turlari bo'yicha</b>   |                |                |
|  <b>Sanoat</b>                                    | <b>3 274,1</b> | <b>2 843,3</b> |
|  <b>Tashish va saqlash</b>                      | <b>1 526,1</b> | <b>1 937,9</b> |
|  <b>Savdo</b>                                   | <b>1 723,5</b> | <b>1 837,2</b> |
|  <b>Axborot va aloqa</b>                        | <b>1 894,8</b> | <b>2 404,5</b> |
|  <b>Moliya va sug'urta</b>                      | <b>4 201,1</b> | <b>5 143,4</b> |
|  <b>Ta'lim</b>                                  | <b>1 786,5</b> | <b>1 917,1</b> |
|  <b>Sog'liqni saqlash va ijtimoiy xizmatlar</b> | <b>1 497,0</b> | <b>1 718,0</b> |
|  <b>San'at, ko'ngil ochish va dam olish</b>     | <b>1 477,8</b> | <b>1 740,4</b> |
|  <b>Qurilish</b>                                | <b>2 172,1</b> | <b>2 830,4</b> |
|  <b>Boshqa faoliyat turlari</b>                 | <b>1 903,6</b> | <b>2 206,2</b> |





## SAMARQAND VILOYATI STATISTIKA BOSHQARMASI

**Ma'lumot uchun:** O'zbekiston Respublikasining Mehnat Kodeksiga muvofiq, muayyan davr uchun belgilangan mehnat normasini va mehnat vazifalarini to'liq bajargan xodimning oylik mehnat haqi qonun hujjatlarida Mehnatga haq to'lash yagona tarif setkasining birinchi razryadi (2020- yil 1- fevraldagi **679 330,0** so'mni tashkil etgan) bo'yicha belgilangan miqdordan oz bo'lishi mumkin emasligi ko'rsatib o'tilgan.

Demografiya va mehnat  
statistikasi bo'limi  
(66) 235-72-35