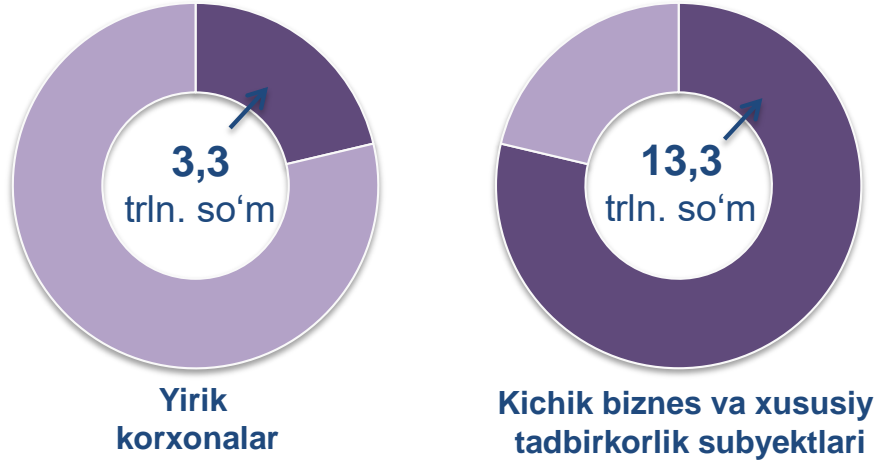


CHAKANA SAVDO TOVAR AYLANMASI

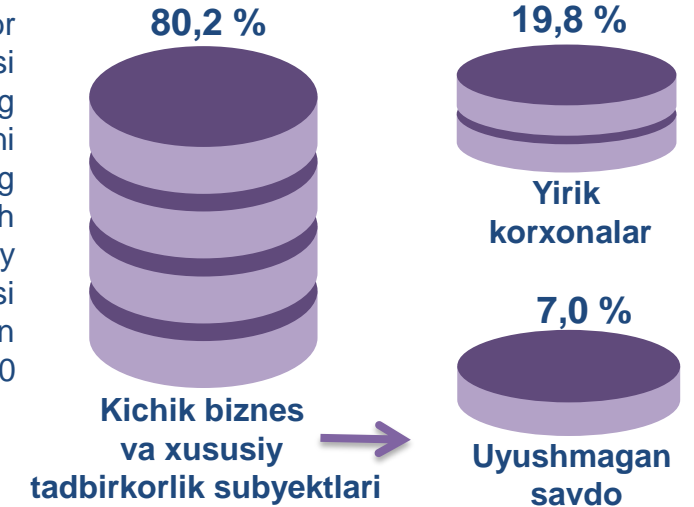
Asosiy tarkib




Dastlabki ma'lumotlar

Viloyat bo'yicha, 2020- yilning yanvar-dekabr oylarida chakana savdo tovar aylanmasi 16 555,1 mlrd. so'mni tashkil etib, 2019- yilning yanvar-dekabr oylariga nisbatan 107,3 %ni tashkil qildi. Shu jumladan, yirik korxonalar tovar aylanmasi 3 282,2 mlrd. so'mni (o'sish sur'ati 2,1 martani), kichik biznes va xususiy tadbirkorlik subyektlarining tovar aylanmasi 13 272,9 mlrd. so'mni (95,8 %ni), shundan uyushmagan savdo tovar aylanmasi 1152,0 mlrd. so'mni (79,9 %ni) tashkil etdi.

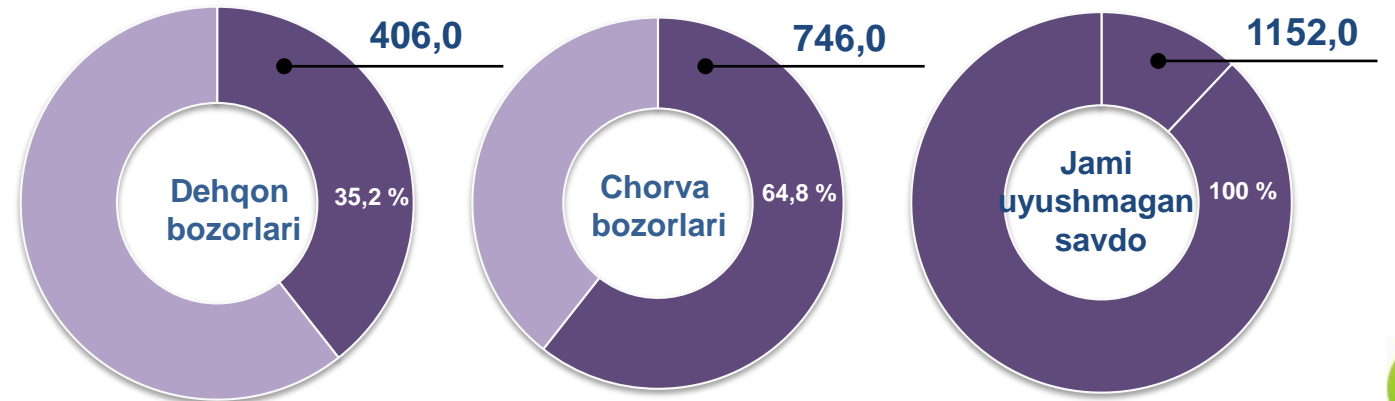
Tarkibiy qism, ulushlarda



O'sish (o'zgarish) sur'atlari, foizda



Uyushmagan savdo, mlrd. so'm

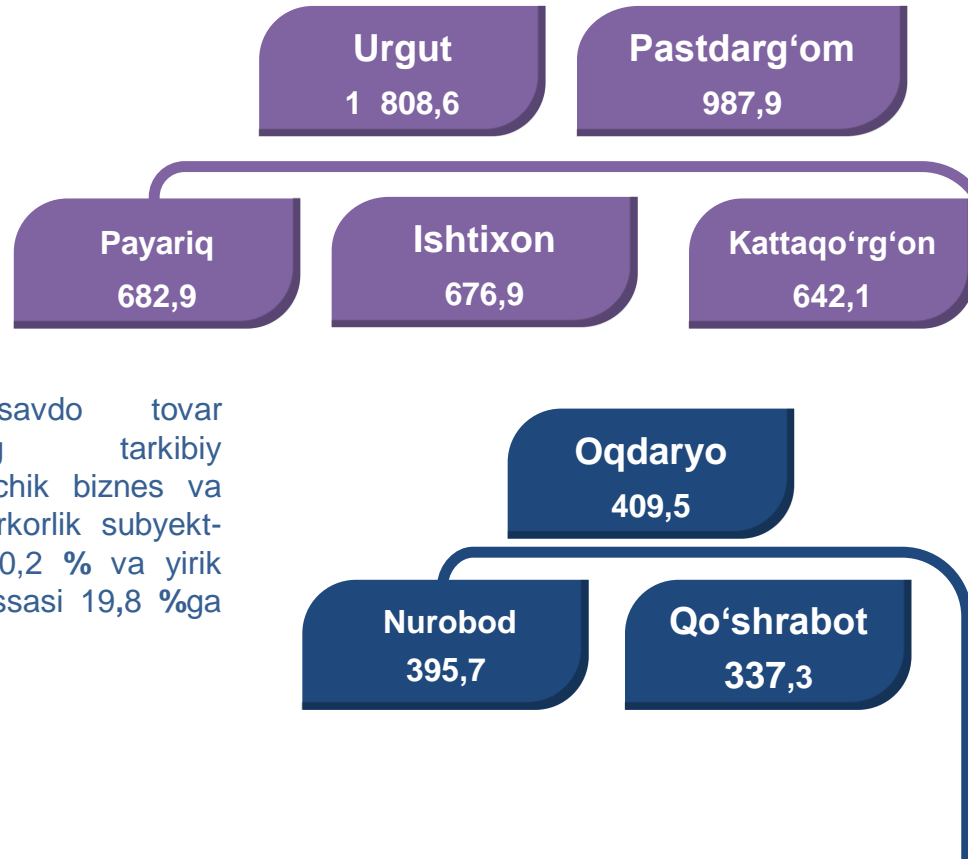


HUDUDLAR KESIMIDA CHAKANA SAVDO TOVAR AYLANMASI, mlrd. so'm

UMUMIY MA'LUMOT

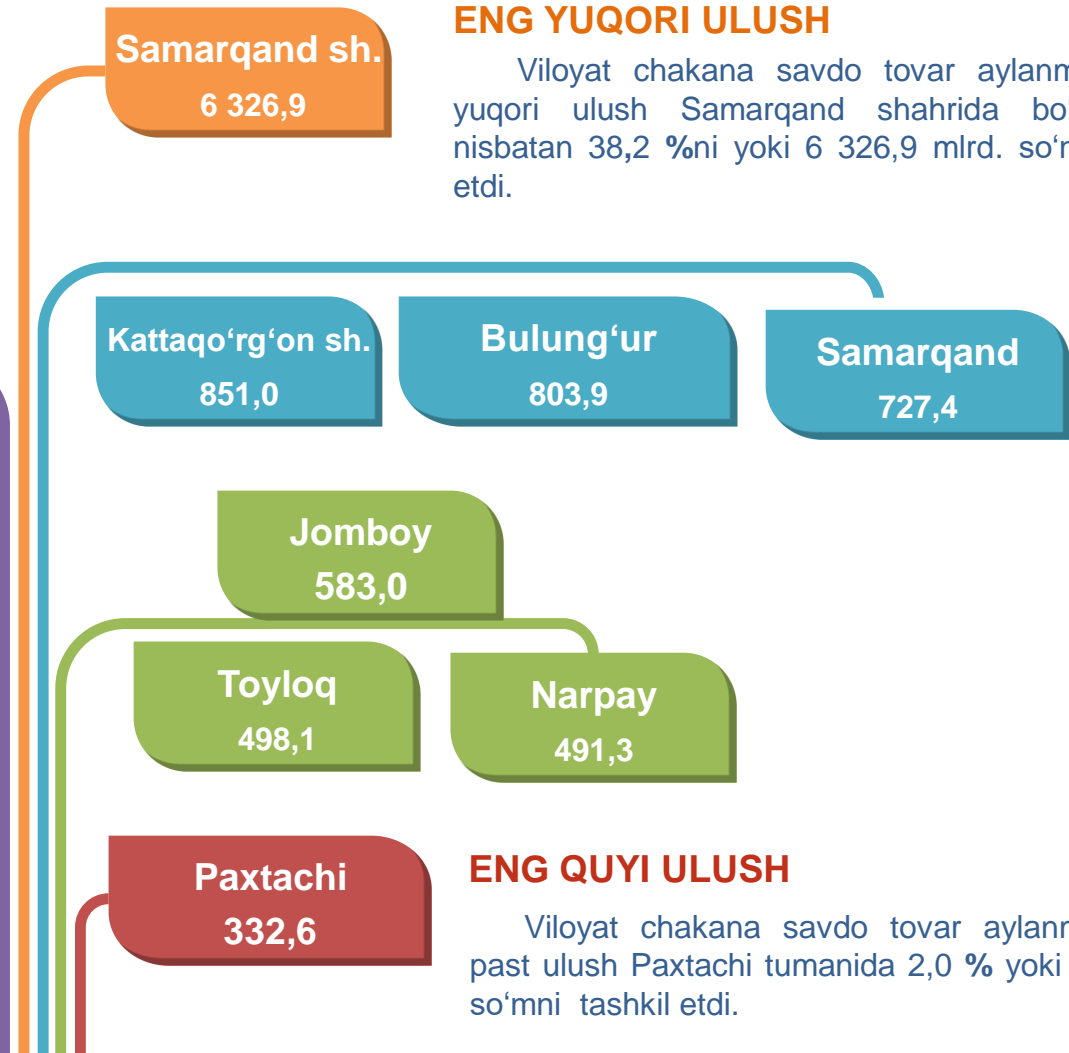
Viloyat bo'yicha 2020- yilning yanvar-dekabr oylarida chakana savdo tovar aylanmasi 16 555,1 mlrd. so'mni tashkil etib, 2019- yil yanvar- dekabr oylariga nisbatan 107,3 %ni tashkil etdi.

Chakana savdo tovar aylanmasining tarkibiy qismlarida kichik biznes va xususiy tadbirkorlik subyektlari hissasi 80,2 % va yirik korxonalar hissasi 19,8 %ga to'g'ri keldi.



ENG YUQORI ULUSH

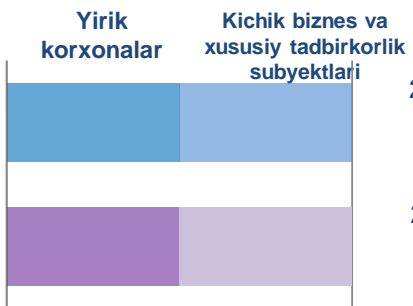
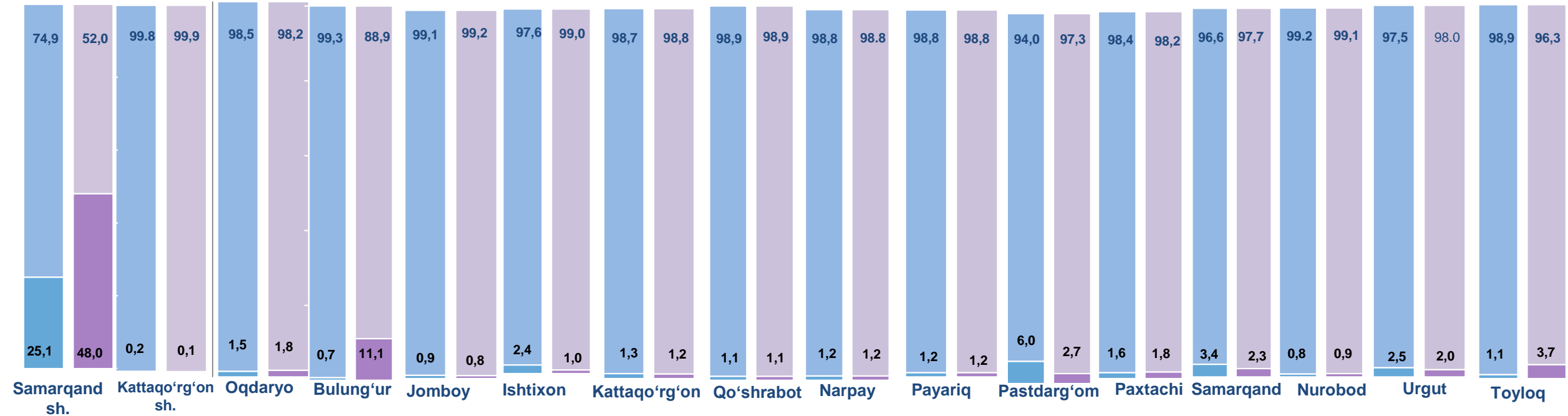
Viloyat chakana savdo tovar aylanmasida eng yuqori ulush Samarqand shahrida bo'lib jamiga nisbatan 38,2 %ni yoki 6 326,9 mlrd. so'mni tashkil etdi.



ENG QUIYI ULUSH

Viloyat chakana savdo tovar aylanmasida eng past ulush Paxtachi tumanida 2,0 % yoki 332,6 mlrd. so'mni tashkil etdi.

YIRIK KORXONALAR, KICHIK BIZNES VA XUSUSIY TADBIRKORLIK SUBYEKTLARINING CHAKANA SAVDO TOVAR AYLANMASIDAGI ULUSHI, foizda



Chakana savdo tovar aylanmasida eng yuqori hajm kichik biznes va xususiy tadbirkorlik subyektlariga to'g'ri kelmoqda. Mazkur hajm 2020- yil yanvar-dekabr oylari yakuniga ko'ra, 13 272,9 mlrd. so'mni tashkil etib, 2019- yil yanvar-dekabr oylariga nisbatan 4,2 %ga kamaygan. Jami chakana savdo tovar aylanmasidagi ulushi esa 80,2 %ni tashkil etdi.

Bu ko'rsatkich hududlar kesimida taqqoslanganda, Kattaqo'rg'on shahrida (99,9 %) va Jomboy (99,2 %), Nurobod (99,1 %), Kattaqo'rg'on (98,8 %), Ishtixon (99,0 %), Narpay (98,8 %), Qo'shrabot (98,9 %) va Payariq (98,8 %) tumanlarida yuqori bo'lgan.

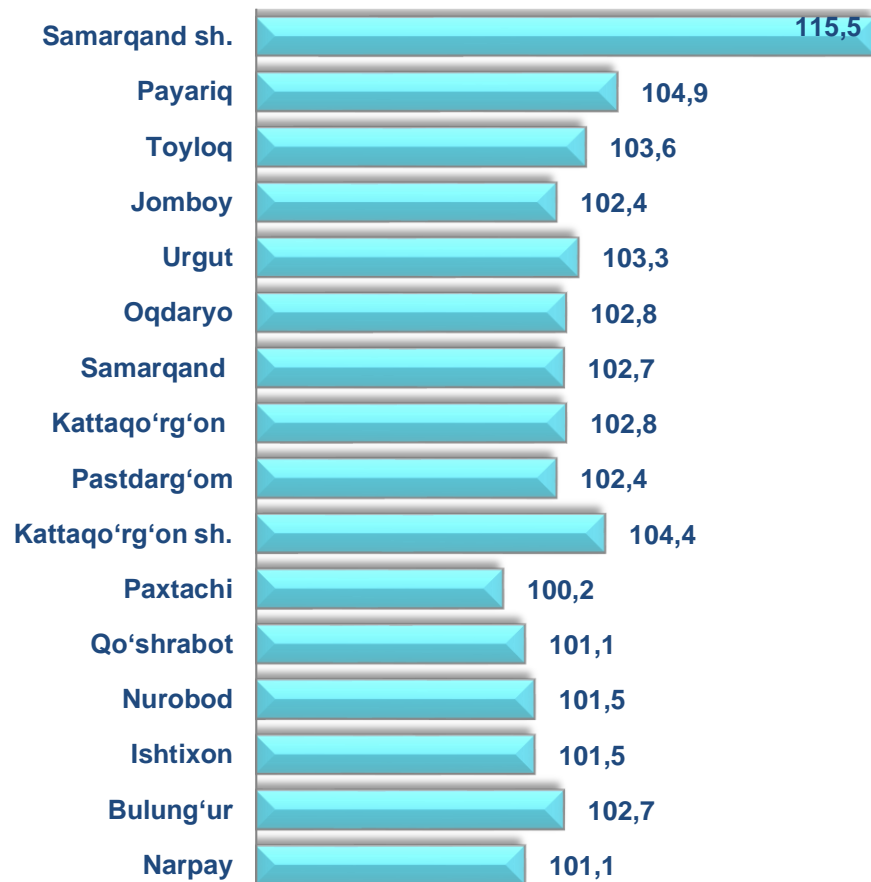




**CHAKANA SAVDO AYLANMASIDA YIRIK KORXONALAR,
KICHIK BIZNES VA XUSUSIY TADBIRKORLIK
SUBYEKTLARINING HAJMI VA O'SISH SUR'ATLARI**

2019- yilning yanvar-dekabr oylariga nisbatan viloyatning barcha hududlarida chakana savdo tovar aylanmasining o'sish sur'atlari kuzatildi, nisbatan yuqori o'sish sur'atlari Samarqand shahrida (115,5 %) va Kattaqo'rg'on shahrida (104,4 %), Payariq (104,9 %), Toyloq (103,6 %) tumanlarda qayd etildi.

Chakana savdo aylanmasining o'zgarish sur'atlari, foizda

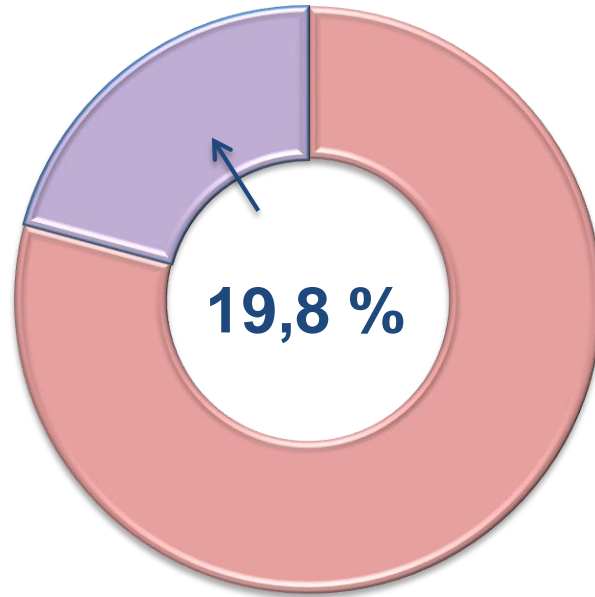
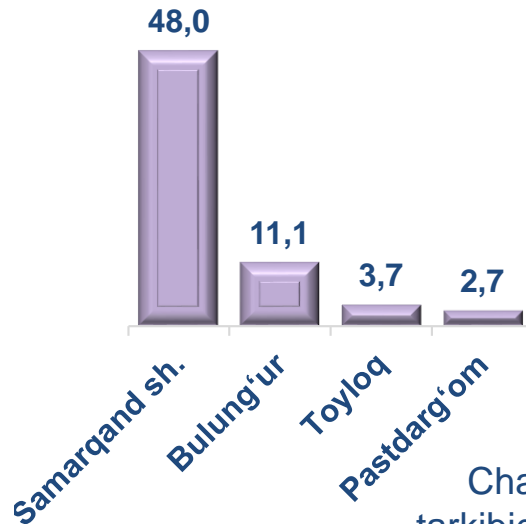


	Jami, mlrd. so'm	2019- yil yanvar-dekabr oylariga nisbatan, foizda	Yirik korxonalar, mlrd. so'm	2019- yil yanvar-dekabr oylariga nisbatan, foizda	Kichik biznes va xususiyy tadbirkorlik, mlrd. so'm	2019- yil yanvar-dekabr oylariga nisbatan, foizda
Samarqand viloyati	16 555,1	107,3	3 282,2	2,1 m.	13 272,9	95,8
Samarqand shahri	6 326,9	115,5	3 039,2	2,2 m.	3 287,8	80,1
Kattaqo'rg'on shahri	851,0	104,4	1,2	94,8	849,7	104,4
tumanlar:						
Oqdaryo	409,5	102,8	7,2	120,1	402,3	102,5
Bulung'ur	803,9	102,7	89,6	17,5 m	714,3	91,8
Jomboy	583,0	102,4	4,9	96,7	578,1	102,4
Ishtixon	676,9	101,5	6,9	42,8	670,0	103,0
Kattaqo'rg'on	642,1	102,8	7,4	92,5	634,7	103,0
Qo'shrabot	337,3	101,1	3,7	97,7	333,6	101,2
Narpay	491,3	101,1	5,8	98,0	485,4	101,1
Payariq	682,9	104,9	7,9	97,1	675,0	105,0
Pastdarg'om	987,9	102,4	27,1	46,5	960,8	106,0
Paxtachi	332,6	100,2	6,0	115,6	326,6	100,0
Samarqand	727,4	102,7	17,0	71,0	710,4	103,8
Nurobod	395,7	101,5	3,6	116,3	392,1	101,3
Urgut	1 808,6	103,3	36,0	81,0	1 772,6	103,9
Toyloq	498,1	103,6	18,7	3,5 m.	479,5	100,8

CHAKANA SAVDO TOVAR AYLANMASI TARKIBI

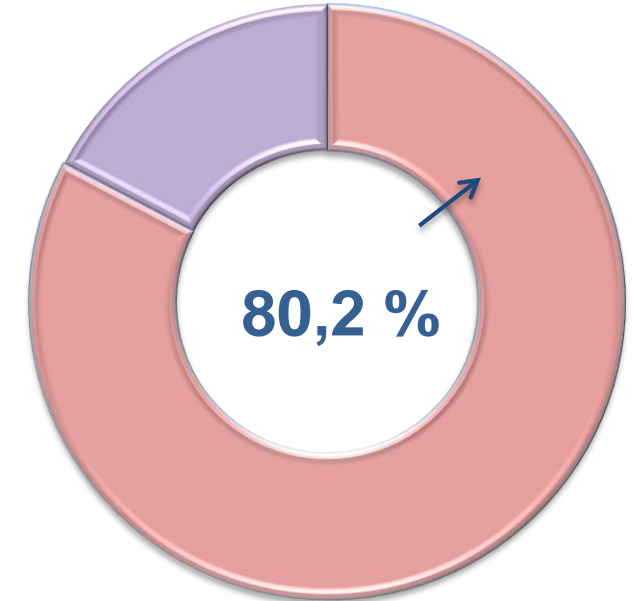
Yirik korxonalar

Eng yuqori ulushga
ega hududlar, foizda



Kichik biznes va xususiy tadbirkorlik subyektlari

Eng yuqori ulushga
ega hududlar, foizda



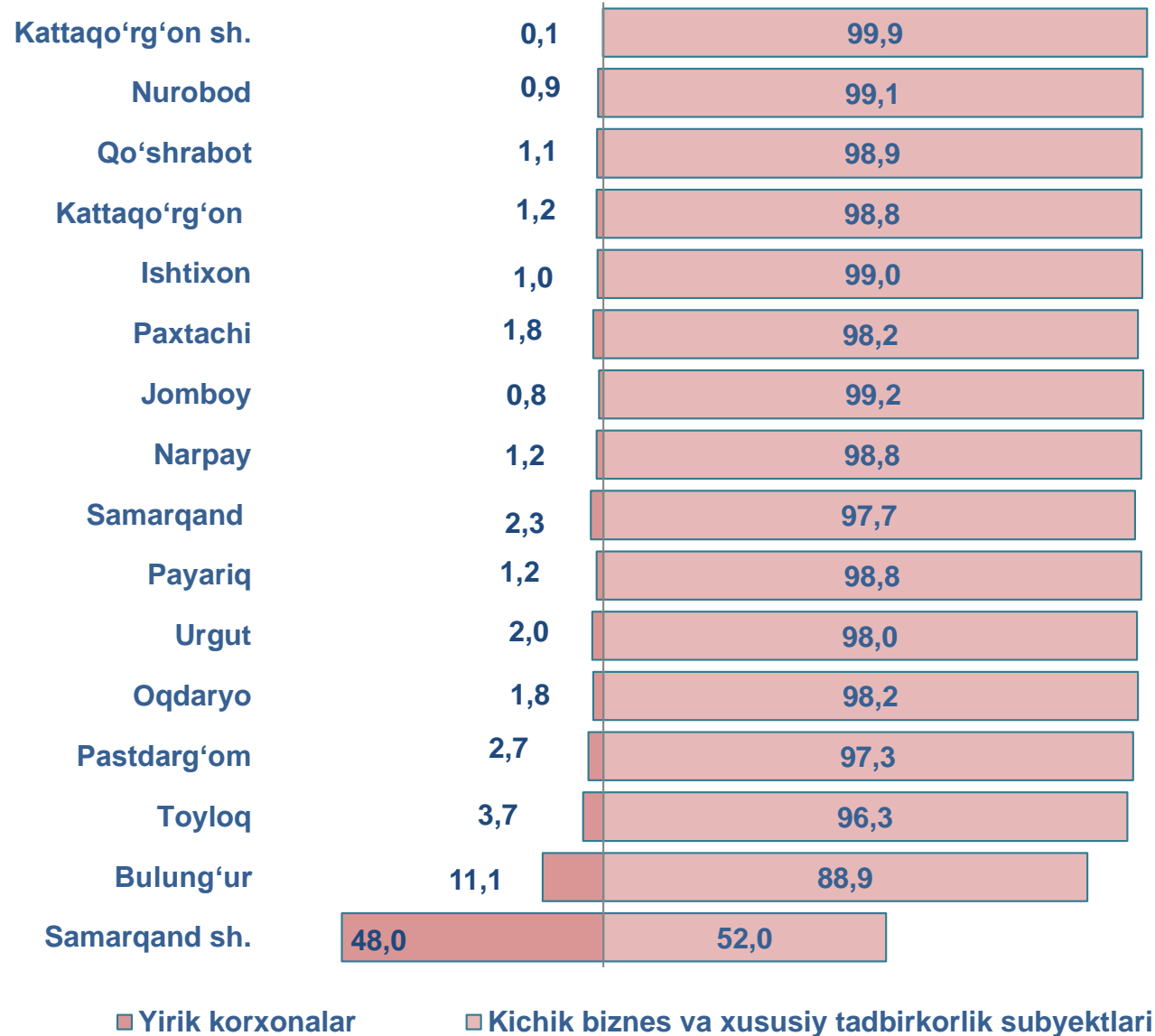
Chakana savdo tovar aylanmasi tarkibida yirik korxonalarning tovar aylanmasi hajmi, 2019- yilning yanvar-dekabr oylariga nisbatan 2,1 martaga o'sdi va 3 282,2 mlrd. so'mni tashkil qildi. Bu esa umumiy savdo hajmining 19,8 % ulushiga to'g'ri keladi.



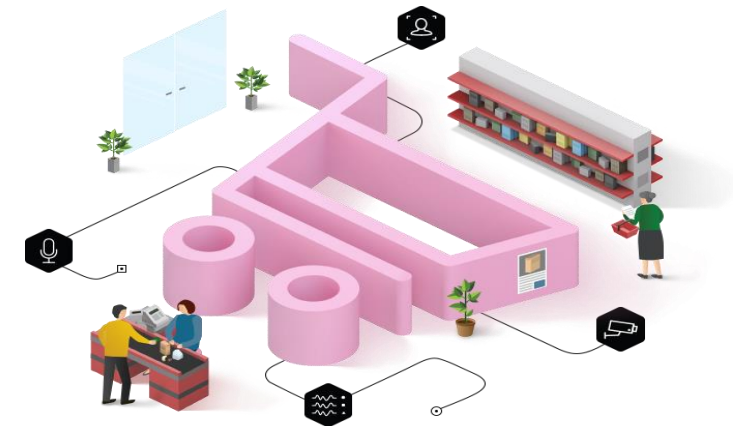
Kichik biznes va xususiy tadbirkorlik subyektlarining chakana savdo tovar aylanmasi hajmi statistik hisob-kitoblarga ko'ra, 13 272,9 mlrd. so'mni va 2019- yilning yanvar-dekabr oylariga nisbatan 95,8 %ni tashkil etdi. Viloyat miqyosida ushbu sektorning jami chakana savdo tovar aylanmasidagi ulushi 80,2 %ni tashkil etdi.



**CHAKANA SAVDO AYLANMASIDA YIRIK KORXONALAR, KICHIK
BIZNES VA XUSUSIY TADBIRKORLIK SUBYEKTLARINING
HUDUDLAR KESIMIDA ULUSHI (foizda)**



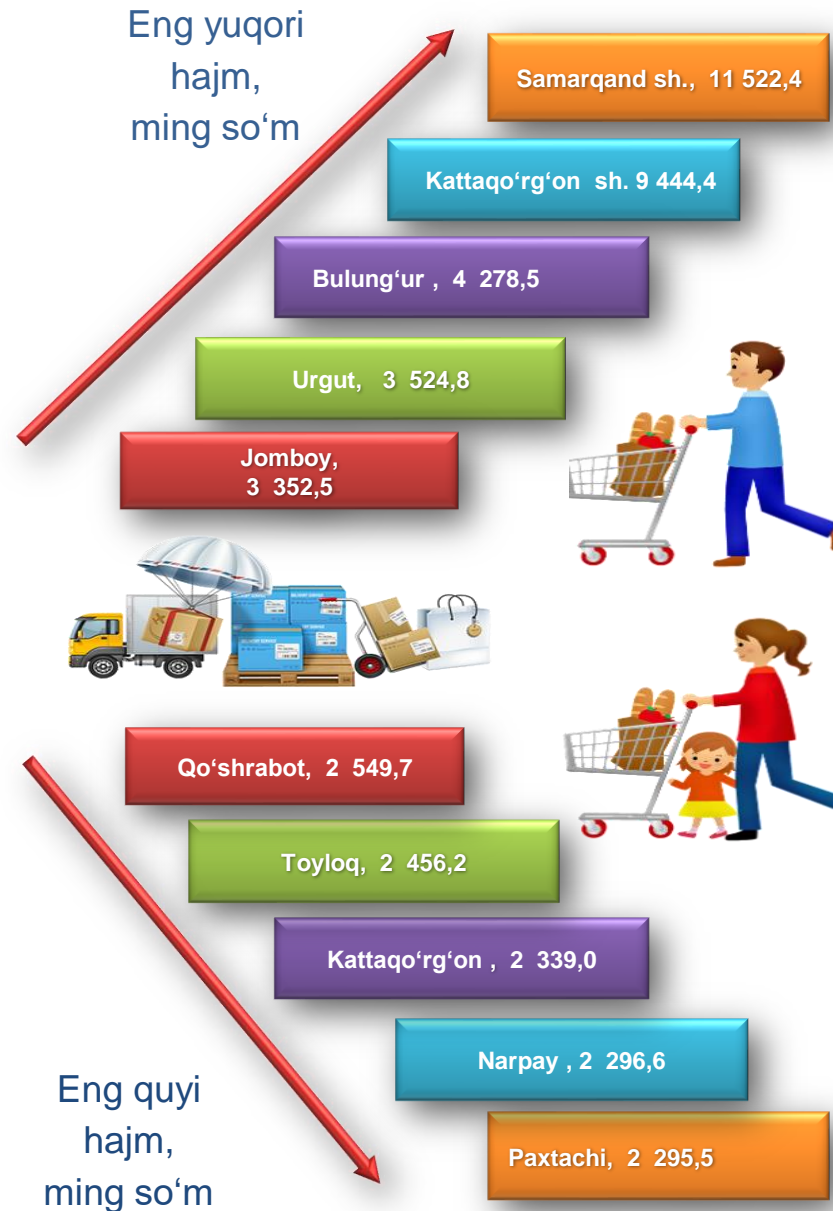
Tahliliy natijalarga ko'ra, chakana savdo tovar aylanmasida kichik biznes va xususiy tadbirkorlik subyektlarining ulushi bo'yicha Kattaqo'rg'on shahri (99,9 %), Jomboy (99,2 %), Nurobod (99,1 %), Kattaqo'rg'on (98,8 %), Ishtixon (99,0 %), Qo'shrabot (98,9 %) va Payariq (98,8 %) tumanlari yetakchilik qilmoqda. Chakana tovar aylanmasi tarkibida yirik korxonalarining ulushi 19,8 % ni tashkil etib, eng katta ulush Samarqand shahrida (48,0 %), Bulung'ur (11,1 %), Toyloq (3,7 %) va Pastdarg'om (2,7 %) tumanlarida kuzatildi.



SAMARQAND VILOYATI BO'YICHA AHOLI JON BOSHIGA NISBATAN CHAKANA SAVDO TOVAR AYLANMASI HAJMI VA O'SISH SUR'ATLARI

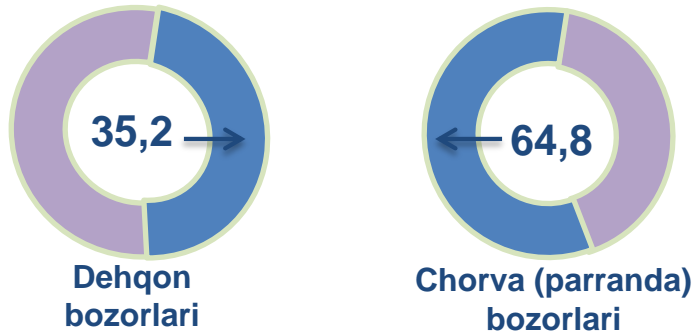
2020- yil yanvar-dekabr oylari holatiga ko'ra o'rtacha aholi jon boshiga chakana savdo tovar aylanmasi 4 231,4 ming so'm (2019- yil yanvar-dekabr oylariga nisbatan 105,2 %ni tashkil etdi) va Paxtachi (98,6 %), Ishtixon (99,4 %), Qo'shrabot (99,1 %), Narpay (99,5 %) va Nurobod (99,6 %) tumanida aholi jon boshiga chakana savdo tovar aylanmasi ko'rsatkichida kamayish sur'ati kuzatildi.

Ushbu ko'rsatkichni hududlar kesimida solishtirilganda eng yuqori Samarqand shahri (11 522,4 ming so'm), Kattaqo'rg'on shahri (9 444,4 ming so'm) va Bulung'ur tumani (4 278,5 ming so'm), Urgut tumani (3 524,8 ming so'm), Jomboy tumani (3 352,5 ming so'm) hissasiga to'g'ri keldi.

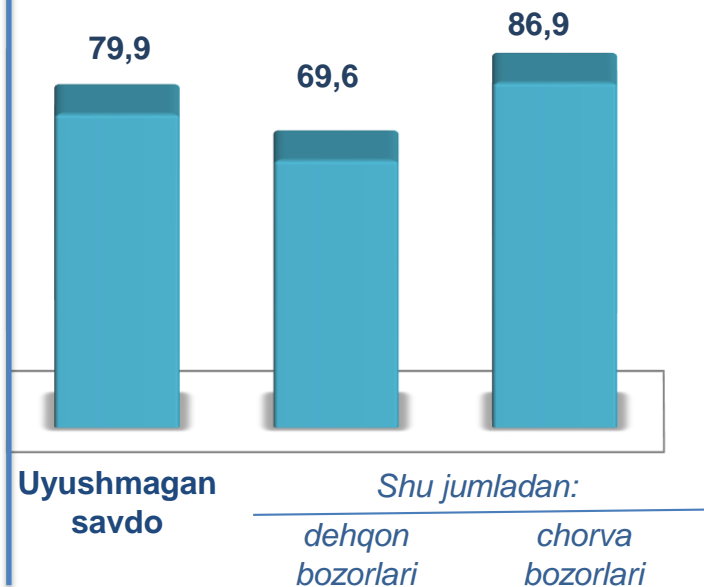


	Hajm, ming so'm	2019- yil yanvar-dekabr oylariga nisbatan, %da
Samarqand viloyati	4 231,4	105,2
Samarqand shahri	11 522,4	114,0
Kattaqo'rg'on shahri tumanlar:	9 444,4	102,9
Oqdaryo	2 556,2	100,8
Bulung'ur	4 278,5	100,8
Jomboy	3 352,5	99,9
Ishtixon	2 647,3	99,4
Kattaqo'rg'on	2 339,0	101,0
Qo'shrabot	2 549,7	99,1
Narpay	2 296,6	99,5
Payariq	2 708,8	102,7
Pastdarg'om	2 770,4	100,4
Paxtachi	2 295,5	98,6
Samarqand	2 863,8	100,6
Nurobod	2 615,5	99,6
Urgut	3 524,8	100,8
Toyloq	2 456,2	101,3

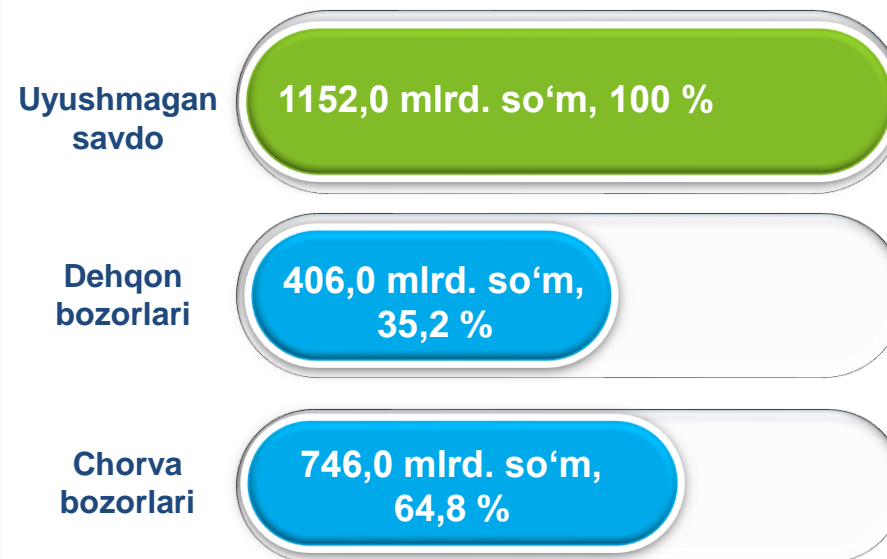
Asosiy tarkib, foizda



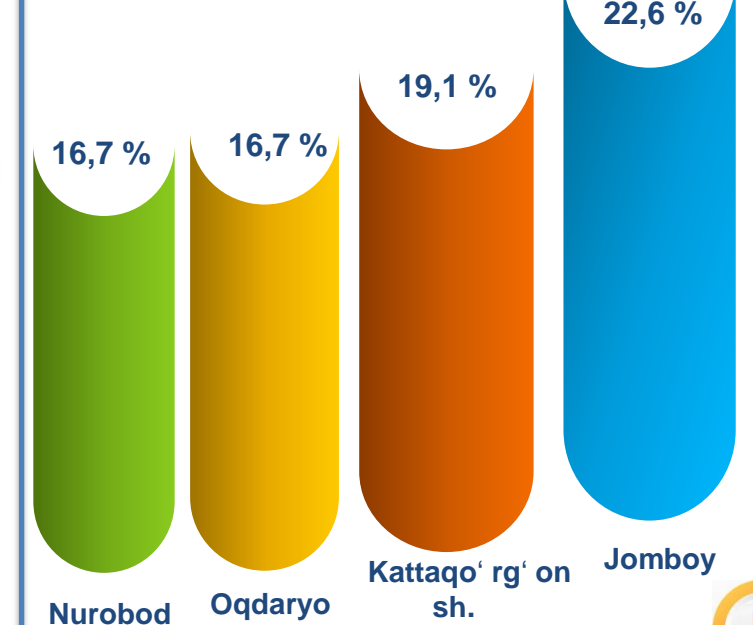
O'sish (o'zgarish) sur'atlari, foizda



Savdo aylanmasi hajmi va ulushi



Eng yuqori ulushga ega hududlar



Viloyat bo'yicha 2020- yilning yanvar-dekabr oylarida uyushmagan savdo tovar aylanmasi 1152,0 mlrd. so'mni tashkil etib, 2019- yil yanvar-dekabr oylariga nisbatan 79,9 %ni tashkil qildi. Shu jumladan, 1-bozor va 1-bozor (chorva) (oylik) kuzatuvlari ma'lumotlariga asosan, dehqon bozorlarida savdo faoliyati bilan shug'ullanuvchi jismoniy shaxslarning uy xo'jaliklarida yetishtirgan mahsulotlarining sotish hajmi 406,0 mlrd. so'mni (o'zgarish sur'ati 69,6 %), chorva mollari va parrandalar sotuvchi jismoniy shaxslarning savdo aylanmasi hajmi 746,0 mlrd. so'm (o'zgarish sur'ati 86,9%)ni tashkil etdi.

**UYUSHMAGAN SAVDO AYLANMASIDA DEHQON* VA
CHORVA (PARRANDA) BOZORLARINING SAVDO
AYLANMASI HAJMI VA O'SISH SUR'ATLARI**

2020- yilning yanvar-dekabr oylarida dehqon va chorva (parranda) bozorlarida, uy xo'jaligida yetishtirilgan qishloq xo'jaligi mahsulotlari, parrandalar va chorva mollari savdosi bilan shug'ullanuvchi jismoniy shaxslar tanlanma kuzatuv dastlabki ma'lumotlariga ko'ra, jismoniy shaxslar tomonidan amalga oshirilgan savdo aylanmasi hajmi dehqon bozorlarida 406,0 mlrd. so'mni, chorva (parranda) bozorlarida 746,0 mlrd. so'mni tashkil etdi.



* Xo'jalik yurituvchi subyektlar va yakka tartibdagi tadbirkorlar (YTT)ni qo'shmagan holatda

* Jismoniy shaxslar (dehqonlar)ning uy xo'jaligida o'z kuchlari bilan yetishtirgan qishloq xo'jaligi mahsulotlari, chorva (parranda) mollari

	Jami, mlrd. so'm	2019- yil yanvar-dekabr oylariga nisbatan, foizda	Dehqon bozorlari, mlrd. so'm	2019- yil yanvar-dekabr oylariga nisbatan, foizda	Chorva (parranda) bozorlari, mlrd. so'm	2019- yil yanvar-dekabr oylariga nisbatan, foizda
Samarqand viloyati	1152,0	79,9	406,0	69,6	746,0	86,9
Samarqand shahri	55,2	31,8	52,9	32,6	2,3	20,6
Kattaqo'rg'on shahri	162,6	2,1 m.	44,5	69,3	118,1	10,3 m.
tumanlar:						
Oqdaryo	68,2	107,7	5,3	2,0 m.	62,9	103,6
Bulung'ur	92,3	80,7	43,3	156,8	49,0	56,5
Jomboy	131,9	149,4	43,9	3,0 m.	88,0	119,8
Ishtixon	37,4	53,4	9,6	42,9	27,8	58,3
Kattaqo'rg'on	105,1	126,4	42,6	134,1	62,5	121,6
Qo'shrabot	34,3	46,2	11,7	36,3	22,6	53,7
Narpay	44,7	80,4	43,8	89,1	0,9	13,6
Payariq	100,7	115,4	24,8	164,7	75,9	105,2
Pastdarg'om	57,2	54,5	7,3	33,2	49,9	60,2
Paxtachi	45,7	69,9	13,6	82,5	32,1	65,6
Samarqand	56,4	94,9	6,3	2,3 m.	50,1	88,5
Nurobod	66,0	72,4	27,8	110,7	38,2	57,8
Urgut	53,1	31,1	17,2	21,4	35,9	39,6
Toyloq	41,2	63,8	11,4	78,1	29,8	59,6

UYUSHMAGAN SAVDO TOVAR AYLANMASI: DEHQON BOZORLARI



3,8
mlrd. so'm

Tuzlamalar



145,8
mlrd. so'm

**Yangi uzilgan qishloq
xo'jaligi mahsulotlari**



15,5
mlrd. so'm

**Qurtilgan qishloq
xo'jaligi mahsulotlari**
(yong'oq, bodom, pista va
boshqalarni qo'shgan holda)

55,6
mlrd. so'm



**Non va non
mahsulotlari**



21,1
mlrd. so'm

**Sut va sut
mahsulotlari**

25,7
mlrd. so'm



Tuxum

65,8
mlrd. so'm



Don mahsulotlari (mosh,
loviya, no'xat, guruch va
boshqalar)

11,1
mlrd. so'm



**Chorva mollari va
parrandalar uchun har xil
yem-xashaklar**

6,3
mlrd. so'm



**Gullar, o'simlik va nihol
ko'chatlari** (manzarali va
qishloq xo'jaligi)

2020- yilning yanvar-dekabr oylarida viloyatning barcha hududlarida joylashgan dehqon bozorlarida qishloq xo'jaligi mahsulotlarini sotuvchi jismoniy shaxslarning tanlanma kuzatuv natijalariga ko'ra savdo aylanmasi hajmi 406,0 mlrd. so'mni tashkil etdi. Bunda asosiy yirik hajm yangi uzilgan qishloq xo'jaligi mahsulotlari savdosiga (145,8 mlrd. so'm) to'g'ri keldi.

7,6
mlrd. so'm



Ziravorlar

47,7
mlrd. so'm



Tovuq go'shti

UYUSHMAGAN SAVDO TOVAR AYLANMASI: CHORVA (PARRANDA) BOZORLARI

2020- yilning yanvar-dekabr oylarida, viloyat bo'yicha faoliyat ko'rsatib kelayotgan chorva (parranda) bozorlarida parrandalar va chorva mollari sotuvchi jismoniy shaxslar tanlanma kuzatuvini o'tkazildi. Kuzatuv natijalariga ko'ra savdo aylanmasi hajmi 746,0 mlrd. so'mni tashkil etdi. Bunda har xil yoshdagi qora mollar savdosi 594,8 mlrd. so'mni, qo'y va echkilar 109,4 mlrd. so'mni, otlar 36,7 mlrd. so'mni, parrandalar 5,1 mlrd. so'mni tashkil etdi. Savdo aylanmasining to'liq tarkibi quyidagi ko'rsatkichda o'z aksini topgan:

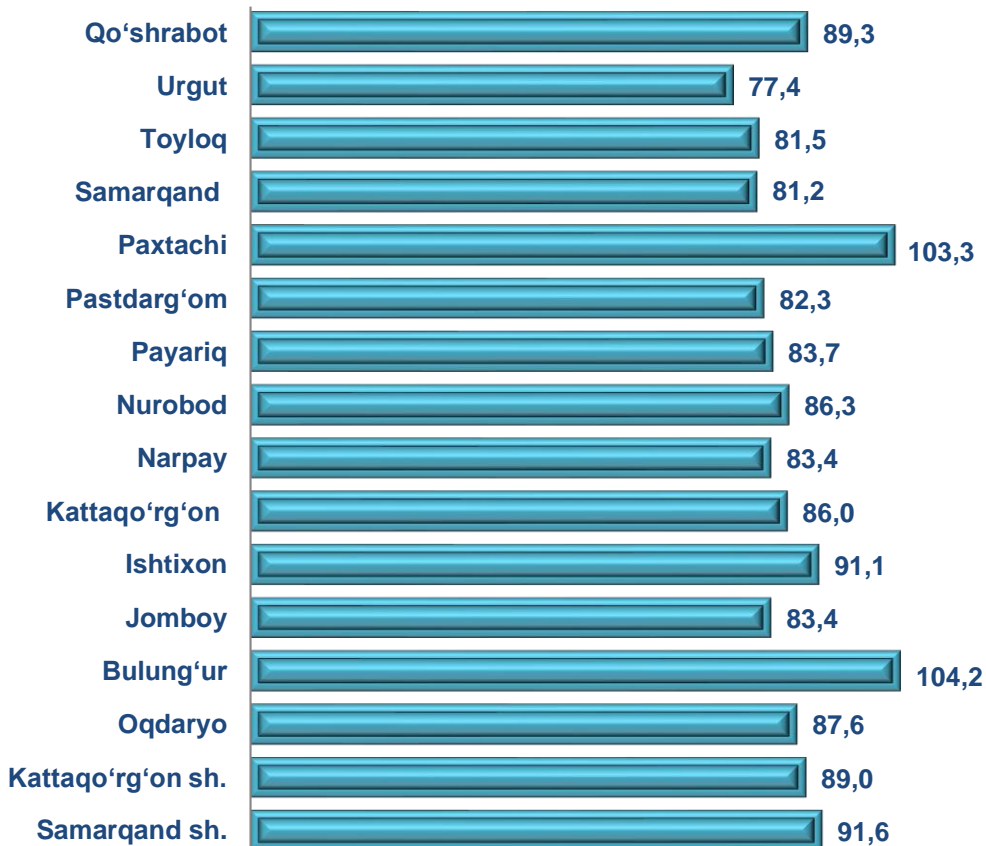




**UMUMIY OVQATLANISH KORXONALARI SAVDO AYLANMASIDA YIRIK
KORXONALAR, KICHIK BIZNES VA XUSUSIY TADBIRKORLIK
SUBYEKTLARINING HAJMI VA O'SISH SUR'ATLARI**

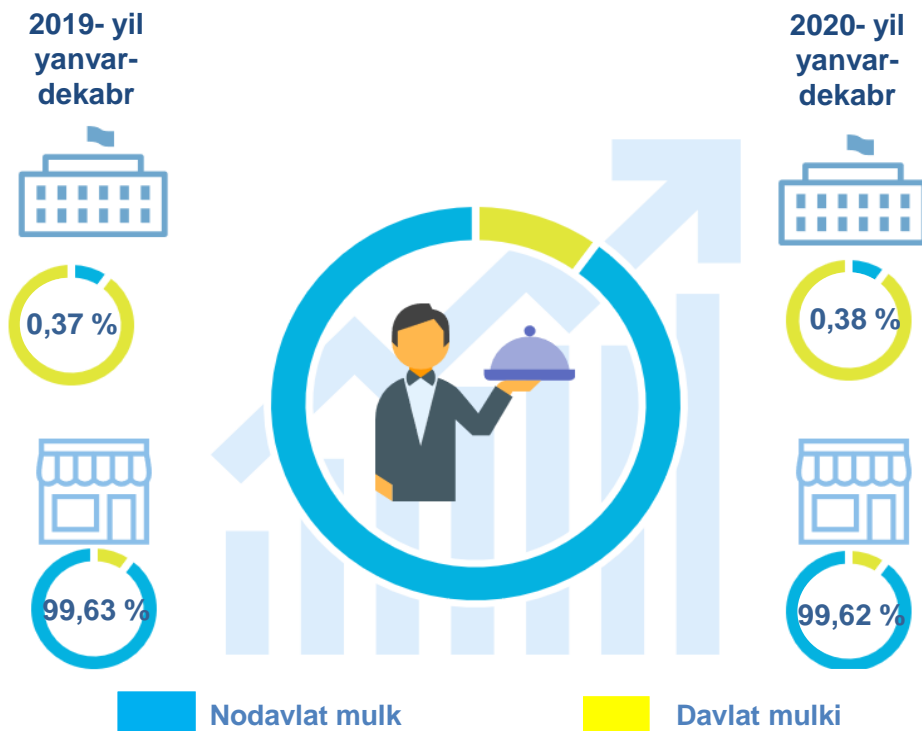
2020- yilning yanvar-dekabr oylarida chakana savdo tovar aylanmasi tarkibida ovqatlanish tashkilotlarining savdo aylanmasi 2,2 %ni tashkil etib, 359,5 mlrd. so'm yoki 2019- yilning yanvar-dekabr oylariga nisbatan 88,6 %ni tashkil etdi. Bunda jami savdo aylanmasining 85,2 %lik ulushi kichik biznes va xususiy tadbirkorlik subyektlari hissasiga to'g'ri kelmoqda.

**Umumiy ovqatlanish korxonalarini savdo aylanmasining
o'sish (o'zgarish) sur'atlari, foizda**



	Jami, mlrd. so'm	2019- yil yanvar-dekabr oylariga nisbatan, foizda	Yirik korxonalar, mlrd. so'm	2019- yil yanvar- dekabr oylariga nisbatan, foizda	Kichik biznes va xususiy tadbirkorlik, mlrd. so'm	2019- yil yanvar- dekabr oylariga nisbatan, foizda
Samarqand viloyati	359,5	88,6	53,2	173,6	306,3	81,6
Samarqand shahri	206,1	91,6	49,7	171,5	156,4	79,8
Kattaqo'rg'on shahri	12,1	89,0	0,0	0,0	12,1	89,0
tumanlar:						
Oqdaryo	4,2	87,6	0,0	0,0	4,2	87,6
Bulung'ur	10,4	104,2	2,0	0,0	8,4	84,5
Jomboy	8,9	83,4	0,0	0,0	8,9	83,4
Ishtixon	5,2	91,1	0,0	0,0	5,2	91,1
Kattaqo'rg'on	6,7	86,0	0,0	0,0	6,7	88,2
Qo'shrabot	5,1	89,3	0,0	0,0	5,1	89,3
Narpay	7,1	83,4	0,0	0,0	7,1	83,4
Payariq	7,5	83,7	0,0	0,0	7,5	83,7
Pastdarg'om	26,7	82,3	0,4	80,0	26,3	82,4
Paxtachi	4,6	103,3	0,6	0,0	4,0	88,9
Samarqand	16,8	81,2	0,4	46,5	16,4	82,7
Nurobod	5,8	86,3	0,0	0,0	5,8	86,3
Urgut	18,5	77,4	0,1	106,4	18,4	77,2
Toyloq	13,8	81,5	0,0	0,0	13,8	81,5

MULKCHILIK SHAKLI BO'YICHA UMUMIY OVQATLANISH KORXONALARI SAVDO AYLANMASI



2019- yil yanvar-dekabr oylari bilan solishtirilganda davlat mulki bo'lgan umumiy ovqatlanish korxonalarining jami tovar aylanmasidagi ulushi 0,37 %dan 0,38 %ga ko'paygan.

Umumiy ovqatlanish korxonalari savdo aylanmasi 359,5 mlrd. so'm (o'zgarish sur'ati 88,6 %) va mulkchilik shakllari bo'yicha 358,2 mlrd. so'm (99,62 %) nodavlat mulk, 1,3 mlrd. so'm (0,38 %), davlat mulkiga to'g'ri keldi. Eng yuqori davlat ulushi Samarqand shahri (0,38 %)ga to'g'ri kelmoqda.

	Jami, mln. so'm	Ulushi, foizda	Nodavlat mulki, mln. so'm	Ulushi, foizda	Davlat mulki, mln. so'm	Ulushi, foizda
Samarqand viloyati	359 538,1	100,0	358183,6	99,62	1 354,5	0,38
Samarqand shahri	206 068,6	57,3	204714,1	99,62	1 354,5	0,38
Kattaqo'rg'on shahri	12 135,4	3,4	12 135,4	100,0	-	-
tumanlar:						
Oqdaryo	4 239,9	1,2	4 239,9	100,0	-	-
Bulung'ur	10 390,7	2,9	10 390,7	100,0	-	-
Jomboy	8 947,6	2,5	8 947,6	100,0	-	-
Ishtixon	5 180,7	1,4	5 180,7	100,0	-	-
Kattaqo'rg'on	6 717,9	1,9	6 717,9	100,0	-	-
Qo'shrabot	5 062,5	1,4	5 062,5	100,0	-	-
Narpay	7 058,3	2,0	7 058,3	100,0	-	-
Payariq	7 467,8	2,1	7 467,8	100,0	-	-
Pastdarg'om	26 665,3	7,4	26 665,3	100,0	-	-
Paxtachi	4 641,3	1,3	4 641,3	100,0	-	-
Samarqand	16 823,8	4,7	16 823,8	100,0	-	-
Nurobod	5 799,5	1,6	5 799,5	100,0	-	-
Urgut	18 510,7	5,1	18 510,7	100,0	-	-
Toyloq	13 828,2	3,8	13 828,2	100,0	-	-

ULGURJI SAVDO TOVAR AYLANMASI

Asosiy tarkib, foizda

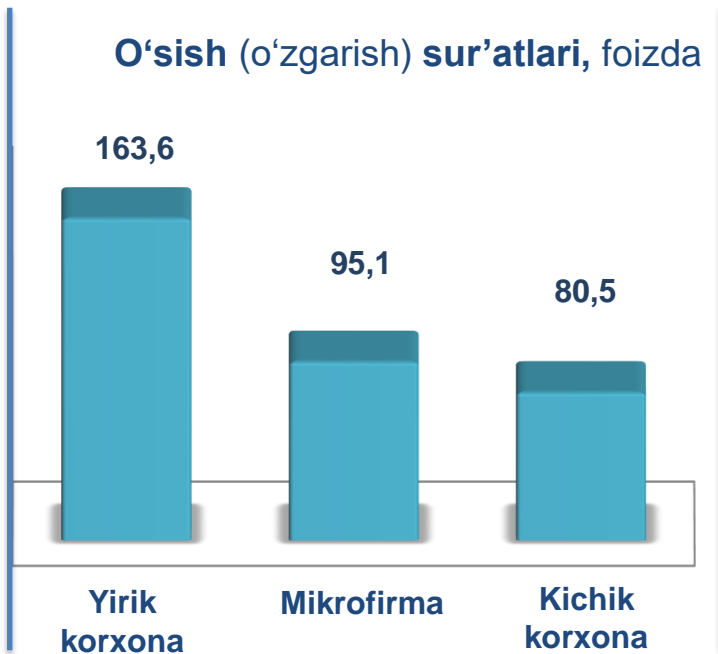


Yirik korxonalar



Mikrofirma va kichik korxonalar

O'sish (o'zgarish) sur'atlari, foizda



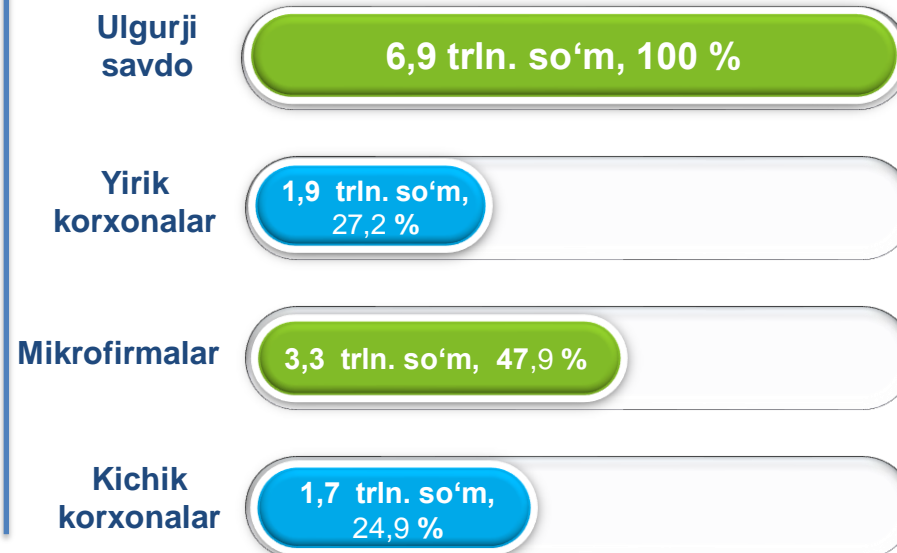
Yirik korxonalar

Mikrofirma

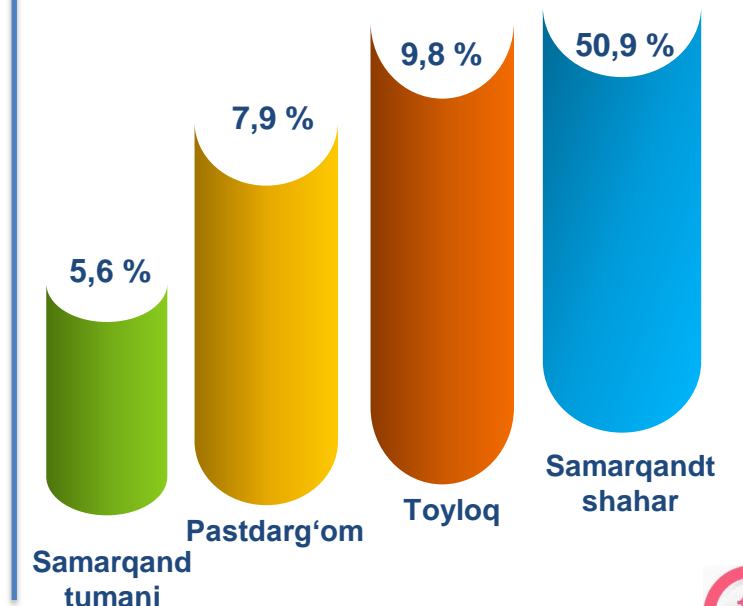
Kichik korxonalar

Viloyat bo'yicha 2020- yilning yanvar-dekabr oylarida ulgurji savdo tovar aylanmasi 6 886,3 mlrd. so'mni tashkil etib, 2019- yil yanvar-dekabr oylariga nisbatan 102,2 %ni tashkil etdi. Jumladan, yirik korxonalarining savdo tovar aylanmasi 1 873,1 mlrd. so'mni (o'sish sur'ati 163,6 %ni), kichik biznes subyektlarining savdo tovar aylanmasi 5 013,2 mlrd. so'mni (89,6 %ni), shundan mikrofirmalar savdo tovar aylanmasi 3 299,0 mlrd. so'mni (95,1 %ni) va kichik korxonalar savdo tovar aylanmasi 1 714,2 mlrd. so'mni (80,5 %ni) tashkil etdi.

Savdo aylanmasi hajmi va ulushi



Eng yuqori ulushga ega hududlar



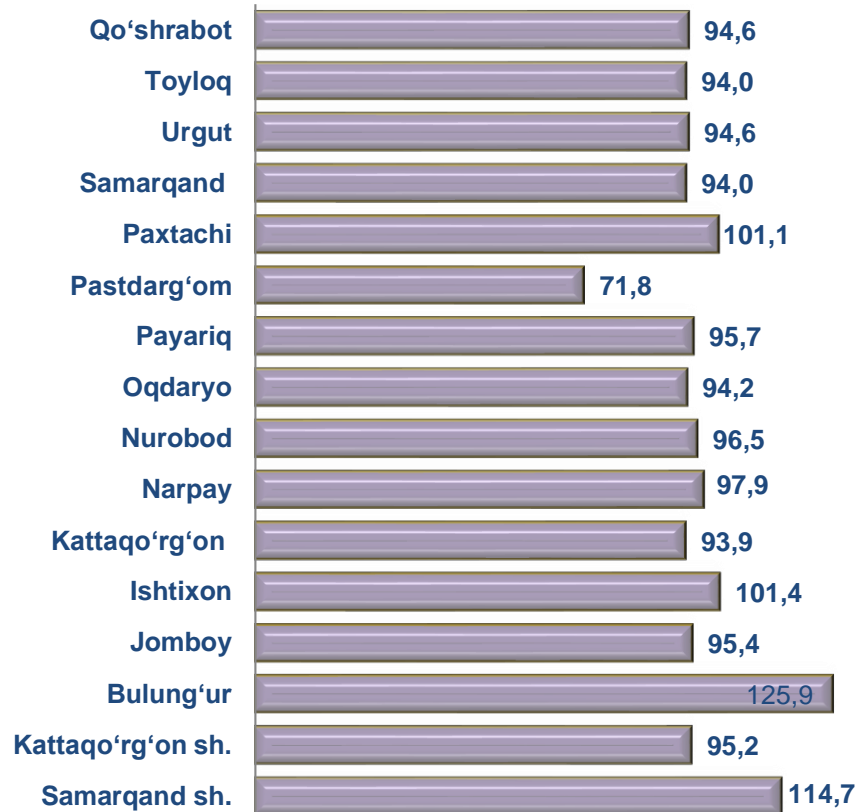


**ULGURJI SAVDO AYLANMASIDA YIRIK KORXONALAR
VA KICHIK BIZNES SUBYEKTLARINING HAJMI VA
O'SISH SUR'ATLARI**

Ulgurji savdo tovar aylanmasida o'tgan yilning mos davriga nisbatan o'sish sur'atlari yirik korxonalar bo'yicha Samarqand shahrida (3,2 marta) va Bulung'ur (689,6 marta), Paxtachi (57,0 marta) tumanlarida kuzatildi.

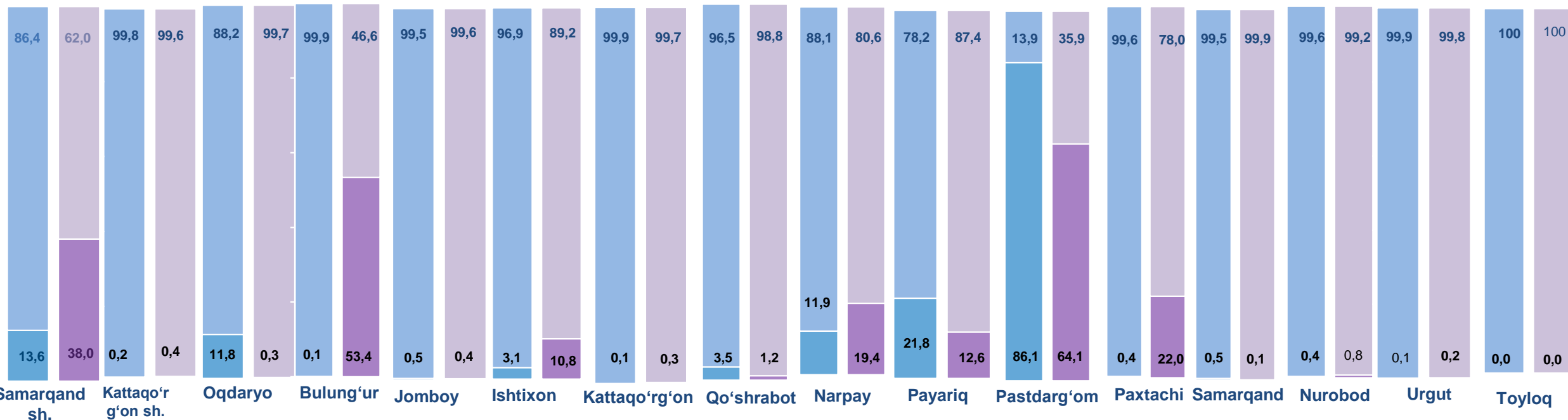
Ulgurji tovar aylanmasida nisbatan yuqori ulush Samarqand shahrida (50,9 %), Pastdarg'om (7,9 %), Toyloq (9,8 %), Samarqand (5,6 %) tumanlarida qayd etildi.

Ulgurji savdo tovar aylanmasi o'zgarish sur'atlari, foizda



	Jami, mlrd. so'm	2019- yil yanvar-dekabr oylariga nisbatan, foizda	Yirik korxonalar, mlrd. so'm	2019- yil yanvar-dekabr oylariga nisbatan, foizda	Mikrofirma va kichik korxonalar, mlrd. so'm	2019- yil yanvar-dekabr oylariga nisbatan, foizda
Samarqand viloyati	6 886,3	102,2	1 873,1	163,6	5 013,2	89,6
Samarqand shahri	3 505,0	114,7	1 332,0	3,2 m.	2 173,0	82,3
Kattaqo'rg'on shahri	114,3	95,2	0,4	2,1 m.	113,8	95,0
tumanlar:						
Oqdaryo	170,5	94,2	0,5	2,1	170,0	106,5
Bulung'ur	236,5	125,9	126,2	689,6 m.	110,3	58,8
Jomboy	107,2	95,4	0,5	91,7	106,7	95,4
Ishtixon	110,5	101,4	12,0	3,6 m.	98,5	93,3
Kattaqo'rg'on	377,3	93,9	1,0	2,8 m.	376,3	93,8
Qo'shrabot	13,1	94,6	0,2	32,7	12,9	96,8
Narpay	65,4	97,9	12,7	159,6	52,7	89,6
Payariq	180,5	95,7	22,7	55,2	157,8	107,0
Pastdarg'om	541,8	71,8	347,6	53,5	194,3	185,6
Paxtachi	72,6	101,1	15,9	57,0 m.	56,6	79,2
Samarqand	387,5	94,0	0,4	20,3	387,1	94,4
Nurobod	42,2	96,5	0,3	2,2 m.	41,8	96,0
Urgut	286,5	94,6	0,5	149,7	286,1	94,6
Toyloq	675,4	94,0	0,2	213,7	675,2	94,0

YIRIK KORXONALAR VA KICHIK BIZNES SUBYEKTLARINING ULGURJI SAVDO TOVAR AYLANMASIDAGI ULUSHI, foizda



Ulgurji savdo tovar aylanmasida eng yuqori hajm kichik biznes subyektlariga to'g'ri kelib, mazkur hajm 2020- yil yanvar-dekabr oylari yakuniga ko'ra, 5 013,2 mlrd. so'mni tashkil etib, 2019- yil yanvar-dekabr oylariga nisbatan 89,6 %ni, jami ulgurji savdo tovar aylanamasidagi ulushi esa 72,8 %ni tashkil etdi.

Bu ko'rsatkich hududlar kesimida taqqoslanganda yuqori ulush Samarqand (99,9 %), Urgut (99,8 %), Oqdaryo (99,7 %), Kattaqo'rg'on (99,7 %), Jomboy (99,6 %) tumanlarida va Kattaqo'rg'on shahrida (99,6 %) bo'lgan. Eng past ulush esa Pastdarg'om (35,9 %) tumaniga to'g'ri keldi.

