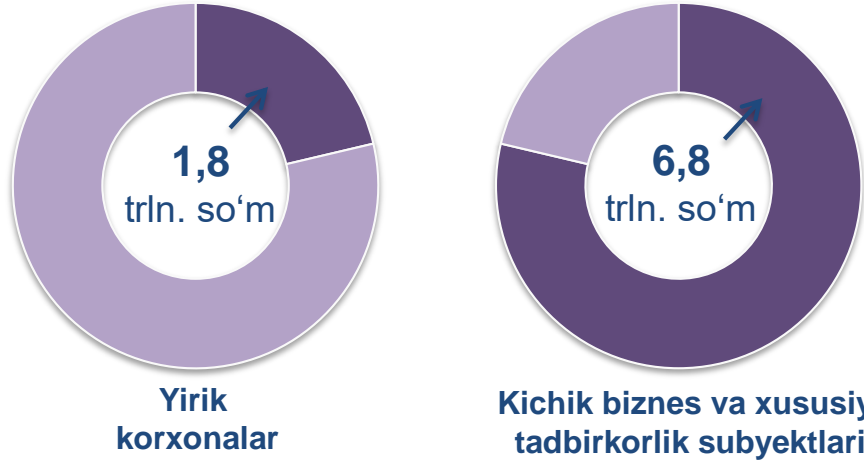


CHAKANA SAVDO TOVAR AYLANMASI

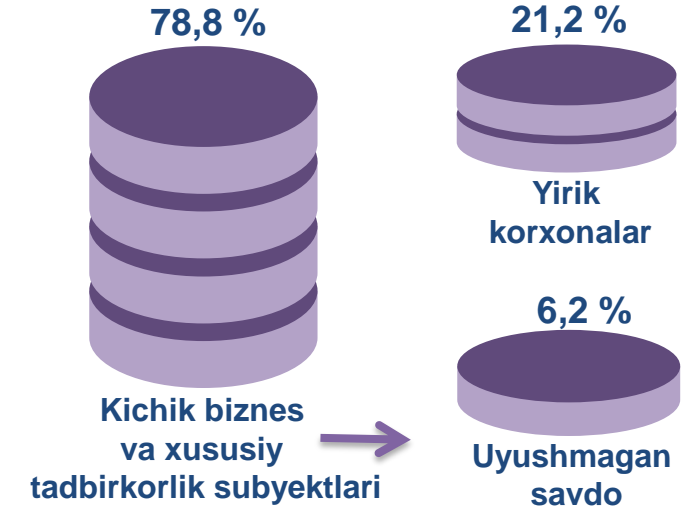
Asosiy tarkib



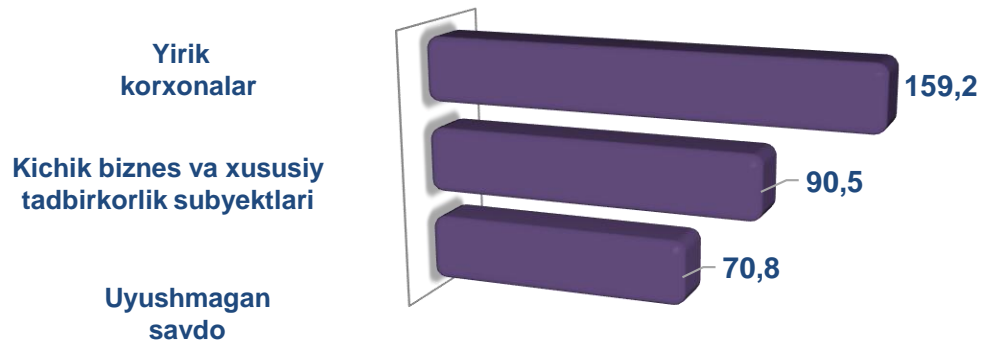
Dastlabki ma'lumotlar

Viloyat bo'yicha 2020- yilning yanvar-iyul oylarida chakana savdo tovar aylanmasi 8648,5 mlrd. so'mni tashkil etib, 2019- yil yanvar-iyul oylariga nisbatan 97,8 %ni tashkil qildi. Shu jumladan, yirik korxonalarining tovar aylanmasi 1 837,1 mlrd. so'mni (o'sish sur'ati 159,2 %), kichik biznes va xususiy tadbirkorlik subyektlarining tovar aylanmasi 6811,4 mlrd. so'mni (88,6 %ni), shundan uyushmagan savdo tovar aylanmasi 539,1 mlrd. so'mni (70,8 %ni) tashkil etdi.

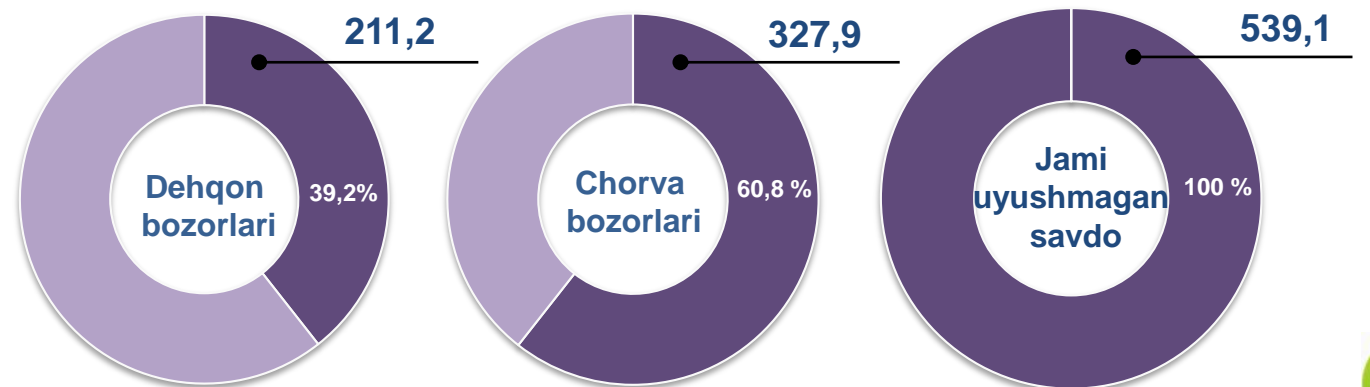
Tarkibiy qism, ulushlarda



O'sish (o'zgarish) sur'atlari, foizda



Uyushmagan savdo, mlrd. so'm

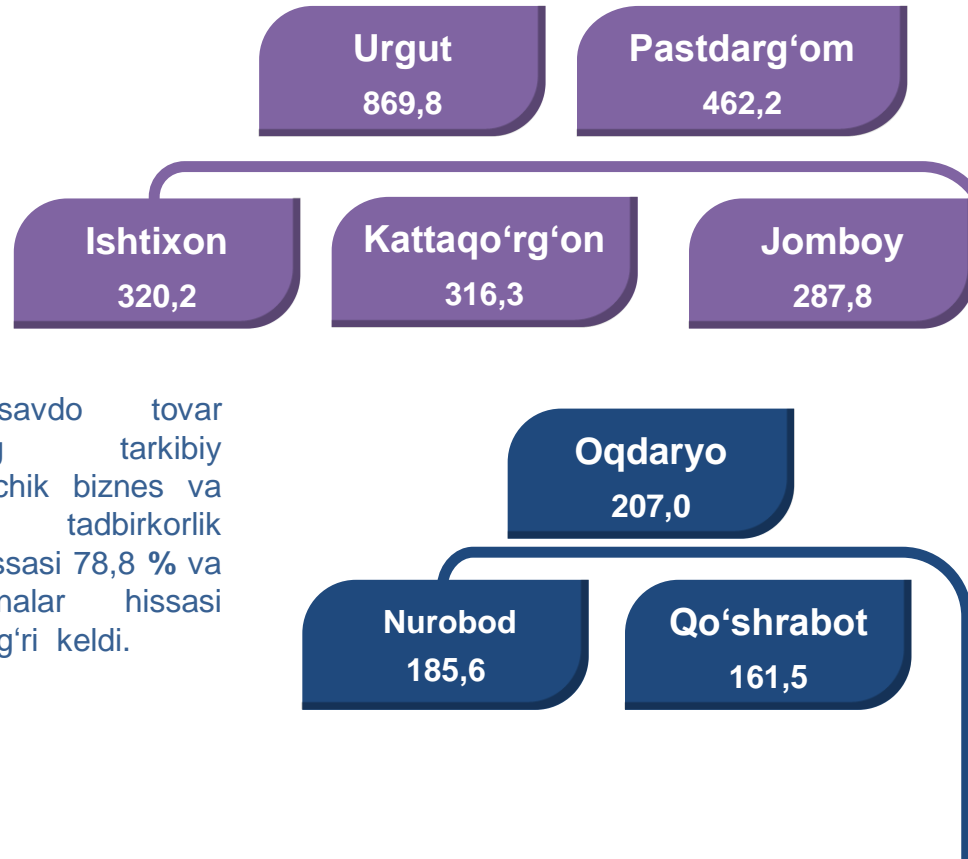


HUDUDLAR KESIMIDA CHAKANA SAVDO TOVAR AYLANMASI, mlrd. so'm

UMUMIY MA'LUMOT

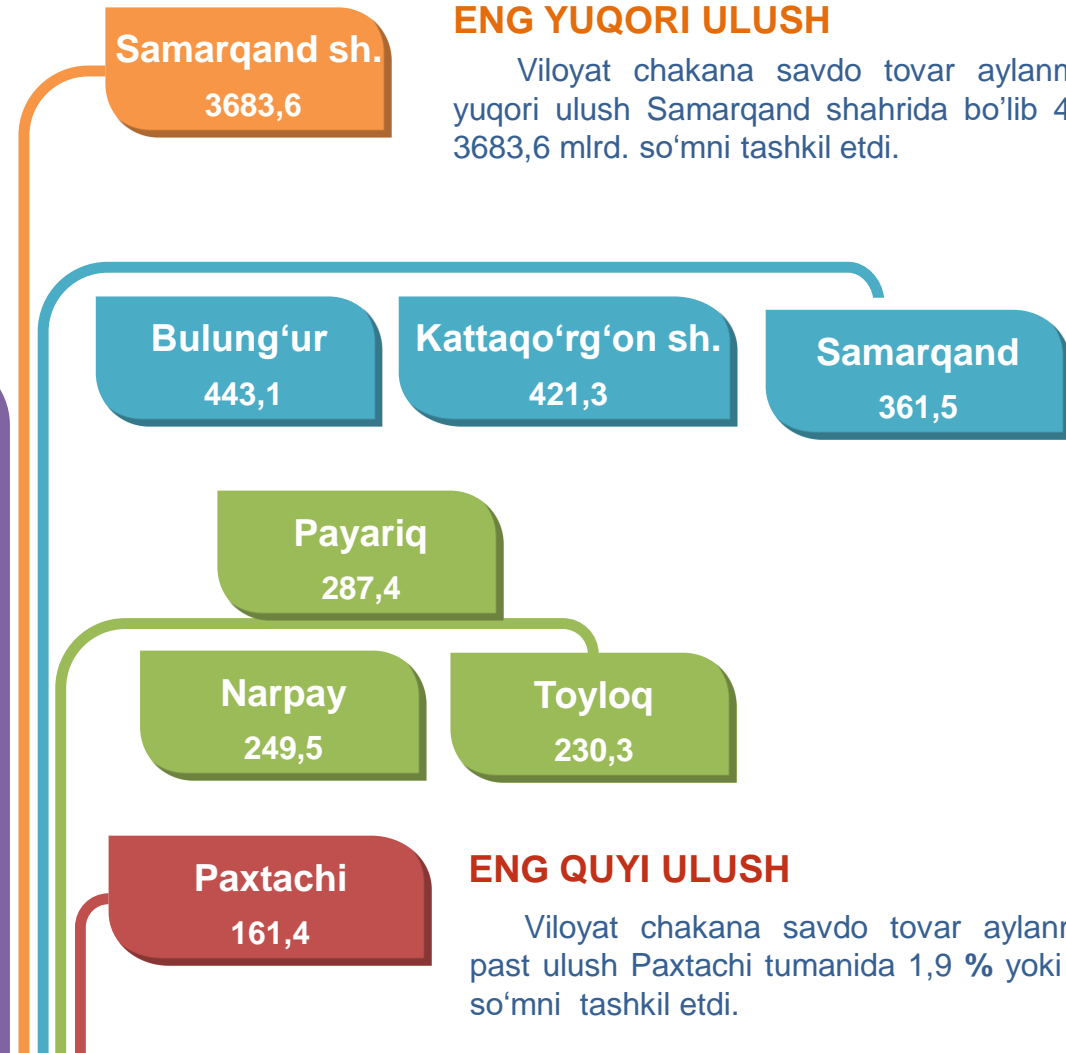
Viloyat bo'yicha 2020- yilning yanvar-iyul oylarida chakana savdo tovar aylanmasi 8648,5 mlrd. so'mni tashkil etib, 2019- yil yanvar-iyul oylariga nisbatan 97,8 % ni tashkil etdi.

Chakana savdo tovar aylanmasining tarkibiy qismlarida kichik biznes va xususiy tadbirkorlik subyektlari hisssasi 78,8 % va yirik korxonalar hisssasi 21,2 % ga to'g'ri keldi.



ENG YUQORI ULUSH


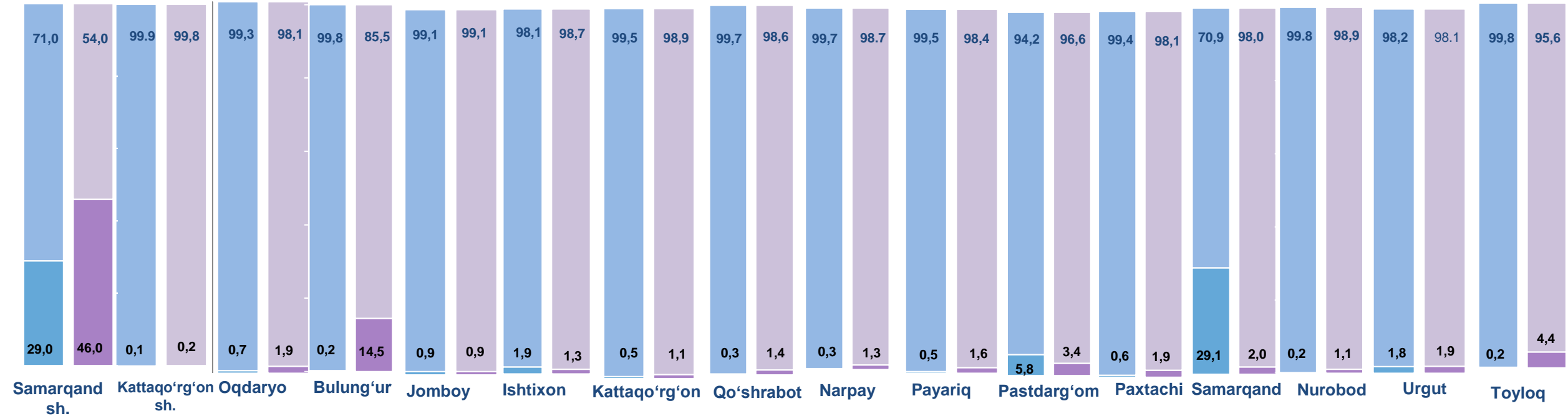
Viloyat chakana savdo tovar aylanmasida eng yuqori ulush Samarqand shahrida bo'lib 42,6 % yoki 3683,6 mlrd. so'mni tashkil etdi.



ENG QUIYI ULUSH

Viloyat chakana savdo tovar aylanmasida eng past ulush Paxtachi tumanida 1,9 % yoki 161,4 mlrd. so'mni tashkil etdi.

YIRIK KORXONALAR, KICHIK BIZNES VA XUSUSIY TADBIRKORLIK SUBYEKTLARINING CHAKANA SAVDO TOVAR AYLANMASIDAGI ULUSHI, foizda



Chakana savdo tovar aylanmasida eng yuqori hajm kichik biznes va xususiy tadbirkorlik subyektlariga to'g'ri kelmoqda. Mazkur hajm 2020- yil yanvar-iyul oylari yakuniga ko'ra, 6811,4 mlrd. so'mni tashkil etib, 2019- yil yanvar-iyul oylariga nisbatan 11,4 % ga kamaygan. Jami chakana savdo tovar aylanmasidagi ulushi esa 78,8 % ni tashkil etdi.

Bu ko'rsatkich hududlar kesimida taqqoslanganda, Kattaqo'rg'on shahrida (99,8 %) va Jomboy (99,1 %), Nurobod (98,9 %), Kattaqo'rg'on (98,9 %), Ishtixon (98,7 %), Narpay (98,7 %), Qo'shrabot (98,6 %) va Samarqand (98,0 %) tumanlarida yuqori bo'lgan.



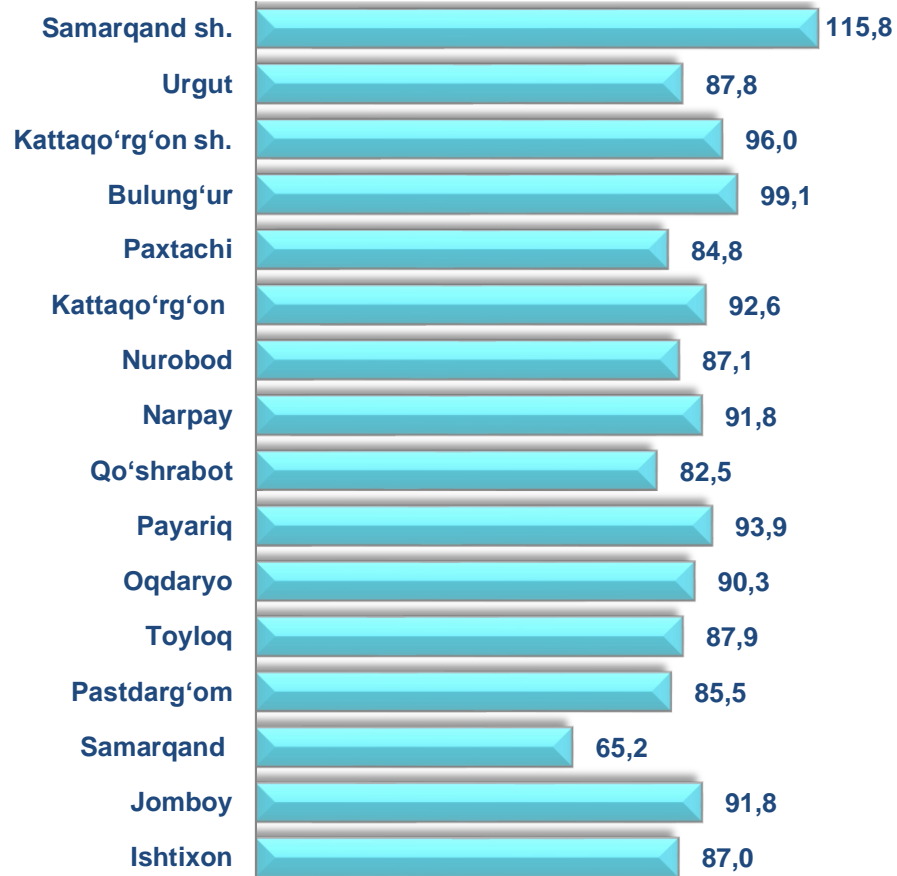


**CHAKANA SAVDO AYLANMASIDA YIRIK KORXONALAR,
KICHIK BIZNES VA XUSUSIY TADBIRKORLIK
SUBYEKTLARINING HAJMI VA O'SISH SUR'ATLARI**

2020- yil yanvar-iyul

2019- yilning yanvar-iyul oylariga nisbatan viloyatning ayrim hududlarida chakana savdo tovar aylanmasining kamayish sur'atlari kuzatildi, nisbatan yuqori o'sish sur'atlari Samarqand shahrida (115,8 %) qayd etildi.

Chakana savdo aylanmasining o'zgarish sur'atlari, foizda

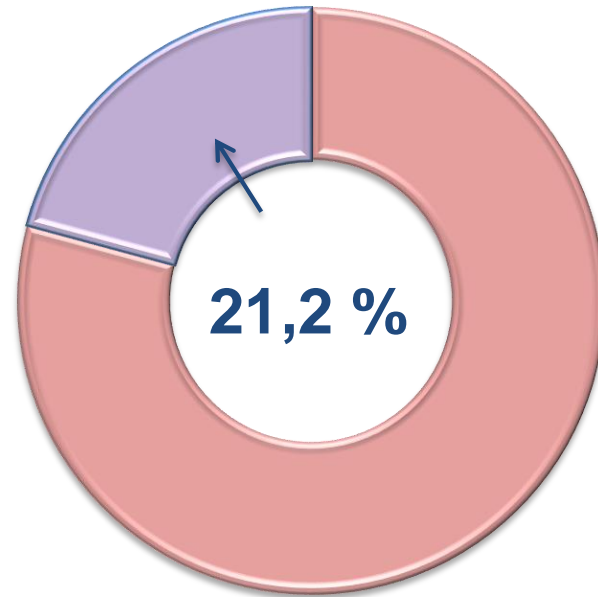
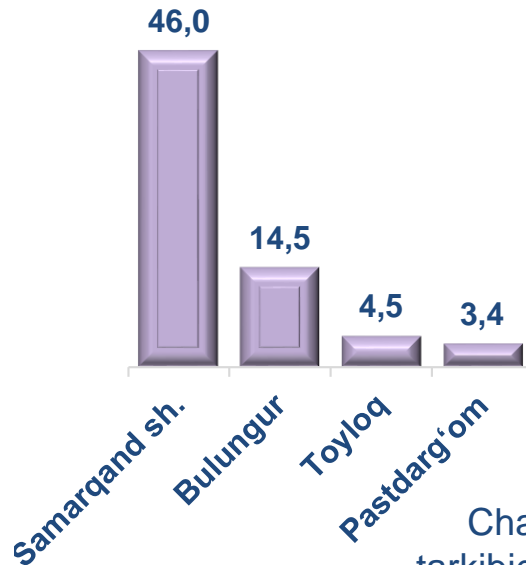


	Jami, mlrd. so'm	2019- yil yanvar-iyul oylariga nisbatan, foizda	Yirik korxonalar, mlrd. so'm	2019- yil yanvar-iyul oylariga nisbatan, foizda	Kichik biznes va xususiy tadbirkorlik, mlrd. so'm	2019- yil yanvar-iyul oylariga nisbatan, foizda
Samarqand viloyati	8648,5	97,8	1837,1	159,2	6811,4	88,6
Samarqand shahri	3683,6	115,8	1693,0	183,3	1990,6	88,1
Kattaqo'rg'on shahri	421,3	96,0	0,7	112,2	420,6	96,0
tumanlar:						
Oqdaryo	207,0	90,3	3,9	2,4 m.	203,1	89,2
Bulung'ur	443,1	99,1	64,2	88,2 m.	378,9	84,9
Jomboy	287,8	91,8	2,7	97,0	285,1	91,8
Ishtixon	320,2	87,0	4,0	57,1	316,2	87,5
Kattaqo'rg'on	316,3	92,6	3,6	2,2 m.	312,7	92,0
Qo'shrabot	161,5	82,5	2,2	3,8 m.	159,3	81,6
Narpay	249,5	91,8	3,2	4,2 m.	246,3	90,9
Payariq	287,4	93,9	4,6	3,0 m.	282,8	92,9
Pastdarg'om	462,2	85,5	15,8	50,3	446,4	87,7
Paxtachi	161,4	84,8	3,0	2,6 m.	158,4	83,7
Samarqand	361,5	65,2	7,2	4,5	354,3	90,2
Nurobod	185,6	87,1	2,0	4,9 m.	183,6	86,3
Urgut	869,8	87,8	16,7	92,5	853,1	87,7
Toyloq	230,3	87,9	10,3	19,6 m.	220,0	84,1

CHAKANA SAVDO TOVAR AYLANMASI TARKIBI

Yirik korxonalar

Eng yuqori ulushga
ega hududlar, foizda

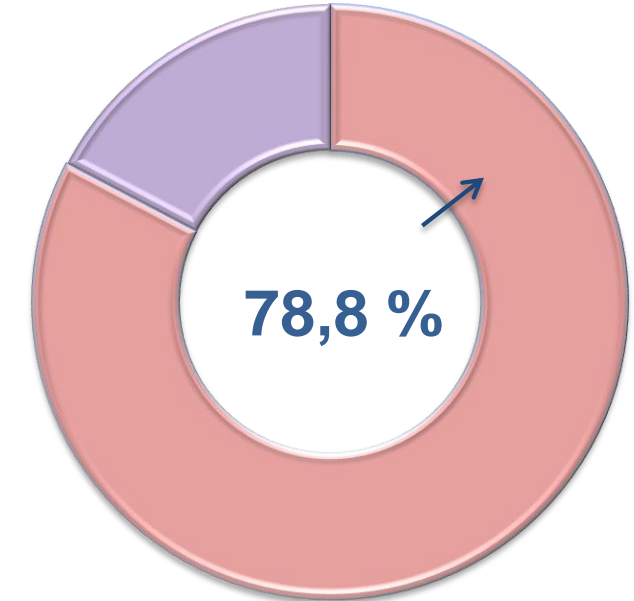
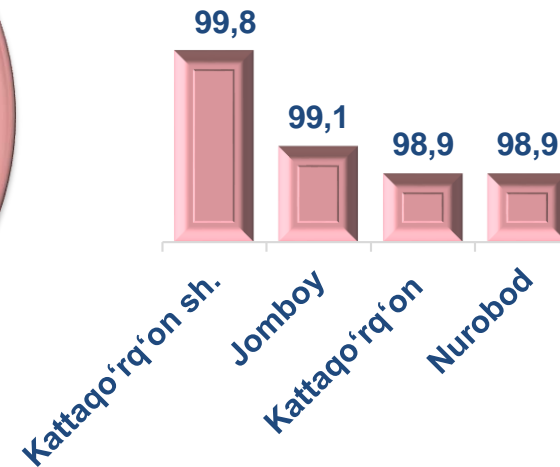


Chakana savdo tovar aylanmasi tarkibida yirik korxonalarning tovar aylanmasi hajmi, 2019- yilning yanvar-iyul oylariga nisbatan 59,2 % ga o'sdi va 1 837,1 mlrd. so'mni tashkil qildi. Bu esa umumiy savdo hajmining 21,2 % ulushiga to'g'ri keladi.



Kichik biznes va xususiy tadbirkorlik subyektlari

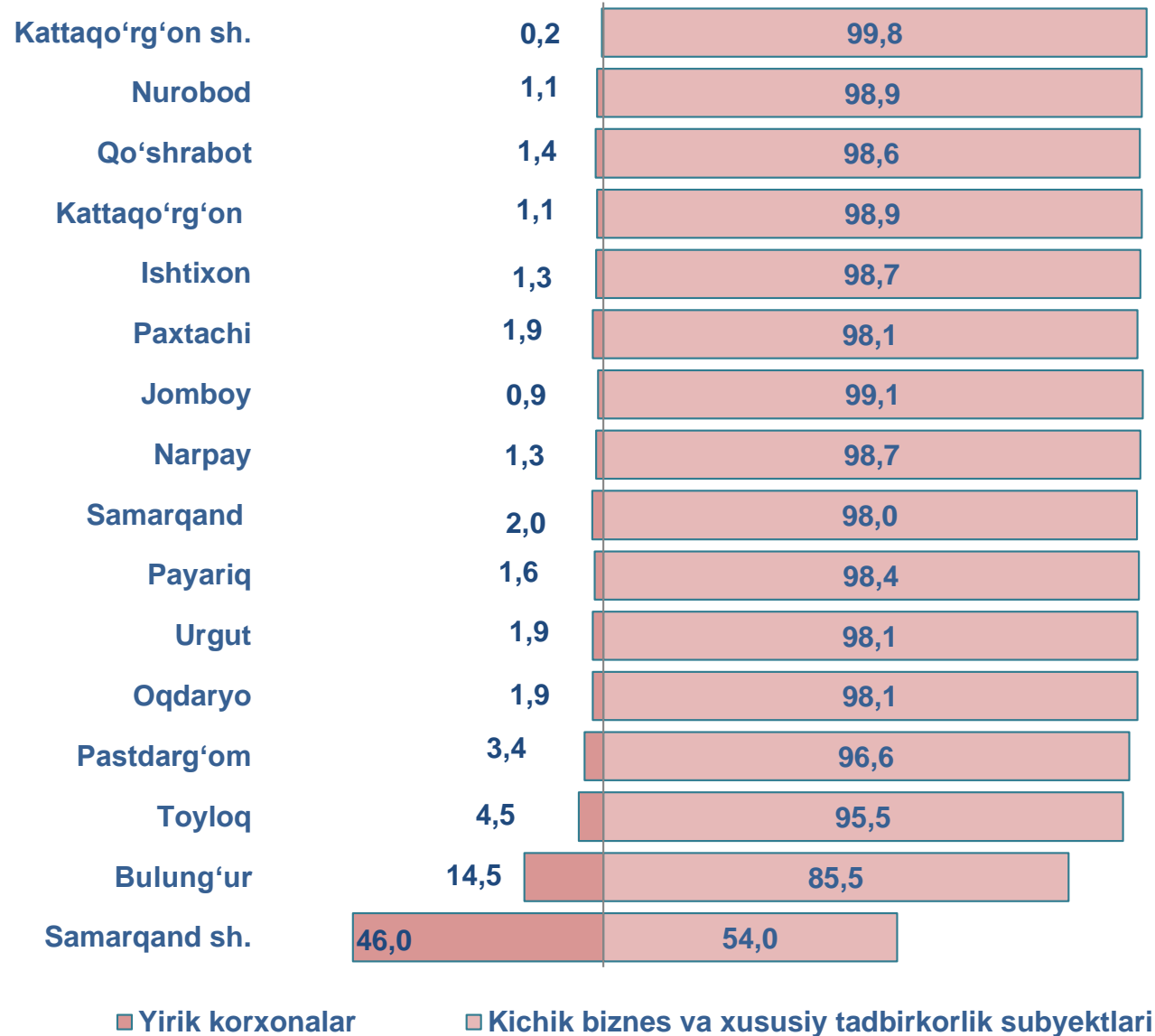
Eng yuqori ulushga
ega hududlar, foizda



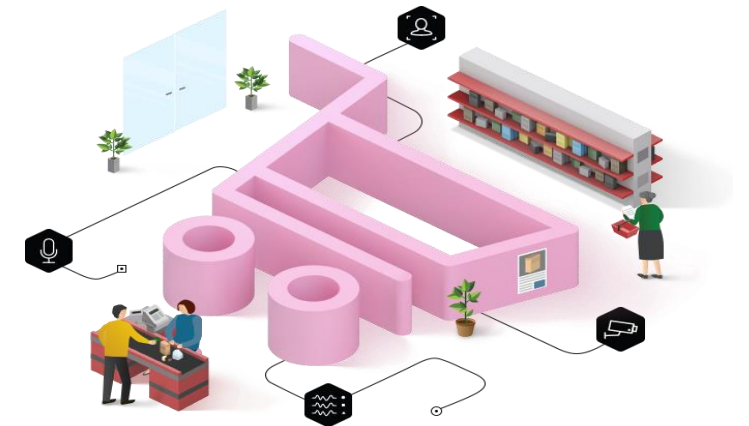
Kichik biznes va xususiy tadbirkorlik subyektlarining chakana savdo tovar aylanmasi hajmi statistik hisob-kitoblarga ko'ra, 6811,4 mlrd. so'mni tashkil etib, 2019- yilning yanvar-iyul oylariga nisbatan 11,4 % ga kamaydi. Viloyat miqyosida ushbu sektorning jami chakana savdo tovar aylanmasidagi ulushi 78,8 % ni tashkil etdi.



**CHAKANA SAVDO AYLANMASIDA YIRIK KORXONALAR, KICHIK
BIZNES VA XUSUSIY TADBIRKORLIK SUBYEKTLARINING
HUDUDLAR KESIMIDA ULUSHI (foizda)**



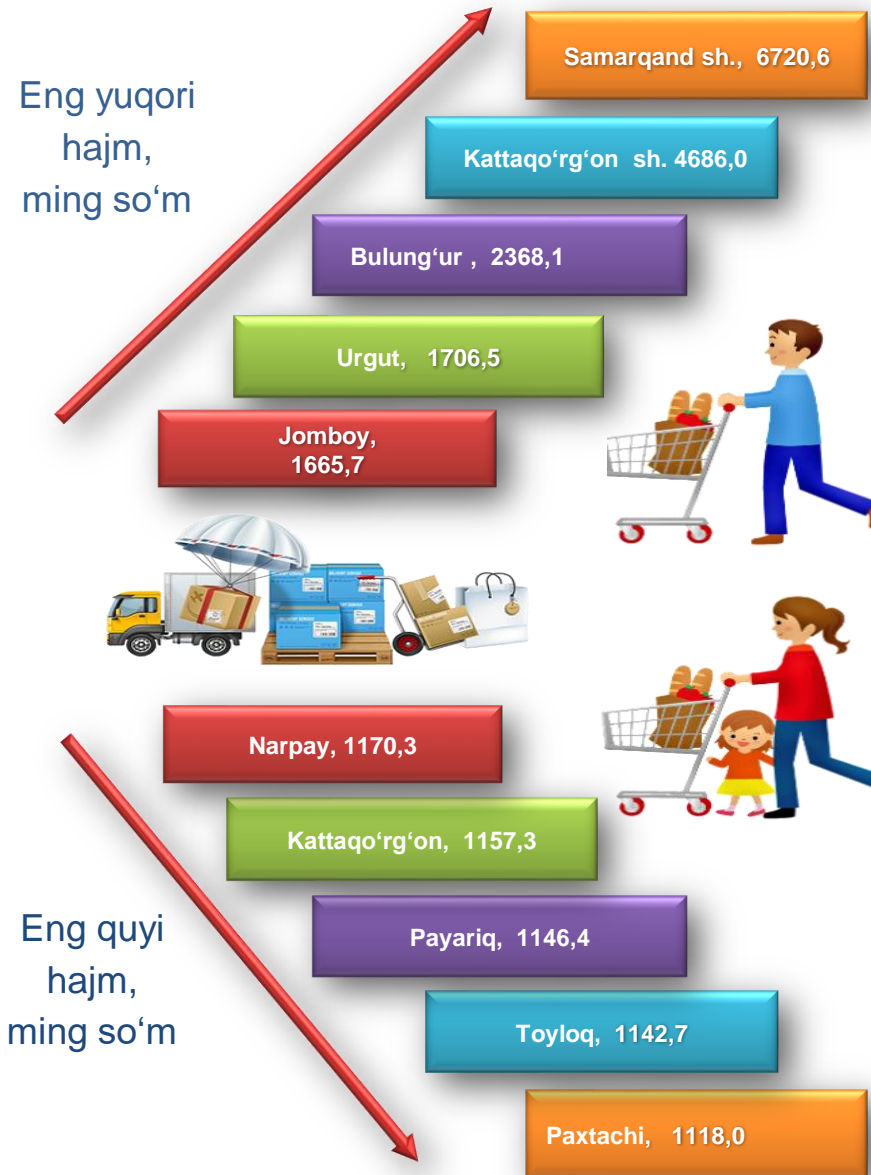
Tahliliy natijalarga ko'ra, chakana savdo tovar aylanmasida kichik biznes va xususiy tadbirkorlik subyektlarining ulushi bo'yicha Kattaqo'rg'on shahri (99,8 %), Jomboy (99,1 %), Nurobod (98,9 %), Kattaqo'rg'on (98,9 %), Ishtixon (98,7 %) va Qo'shrabot (98,6 %) tumanlari yetakchilik qilmoqda. Chakana tovar aylanmasi tarkibida yirik korxonalarining ulushi 21,2 % ni tashkil etib, eng katta ulush Samarqand shahrida (46,0 %), Bulung'ur (14,5 %), Toyloq (4,5%) va Pastdarg'om (3,4 %) tumanlarida kuzatildi.



SAMARQAND VILOYATI BO'YICHA AHOLI JON BOSHIGA NISBATAN CHAKANA SAVDO TOVAR AYLANMASI HAJMI VA O'SISH SUR'ATLARI

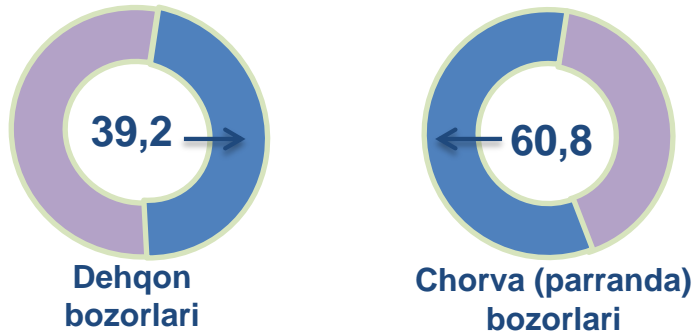
2020- yil yanvar-iyul oylari holatiga ko'ra o'rtacha aholi jon boshiga chakana savdo tovar aylanmasi 2220,9 ming so'm (2019- yil yanvar-iyul oylariga nisbatan 4,2 % ga kamaydi) va Pastdarg'om (83,8 %), Qo'shrabot (80,7 %), Paxtachi (83,3 %), Nurobod (85,4 %), Urgut (85,6 %), Toyloq (85,8 %), Samarqand (63,8 %) hamda Ishtixon (85,0) tumanlarida aholi jon boshiga chakana savdo tovar aylanmasi ko'rsatkichlarida kamayish sur'atlari kuzatildi.

Ushbu ko'rsatkichni hududlar kesimida solishtirilganda eng yuqori Samarqand shahri (6720,6 ming so'm), Kattaqo'rg'on shahri (4686,0 ming so'm) va Bulung'ur tumani (2368,1 ming so'm) hissasiga to'g'ri keldi.

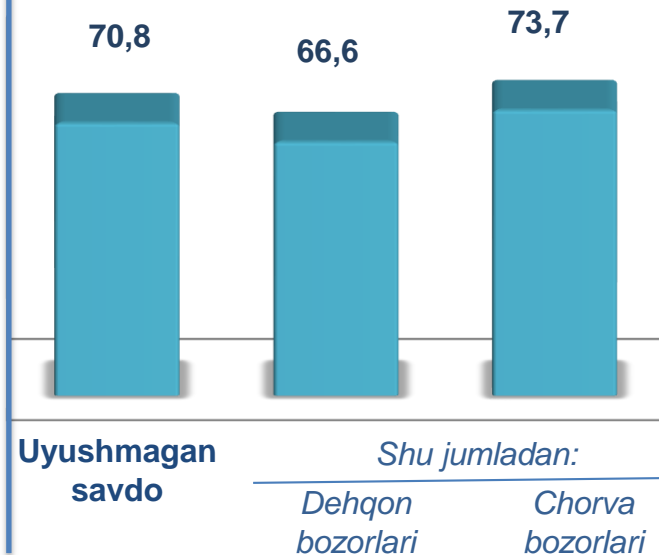


	Hajm, ming so'm	2019- yil yanvar-iyul oylariga nisbatan, % da
Samarqand viloyati	2220,9	95,8
Samarqand shahri	6720,6	114,1
Kattaqo'rg'on shahri tumanlar:	4686,0	94,3
Oqdaryo	1299,2	88,5
Bulung'ur	2368,1	97,2
Jomboy	1665,7	89,6
Ishtixon	1258,3	85,0
Kattaqo'rg'on	1157,3	90,9
Qo'shrabot	1225,5	80,7
Narpay	1170,3	90,2
Payariq	1146,4	91,9
Pastdarg'om	1303,4	83,8
Paxtachi	1118,0	83,3
Samarqand	1430,5	63,8
Nurobod	1233,5	85,4
Urgut	1706,5	85,6
Toyloq	1142,7	85,8

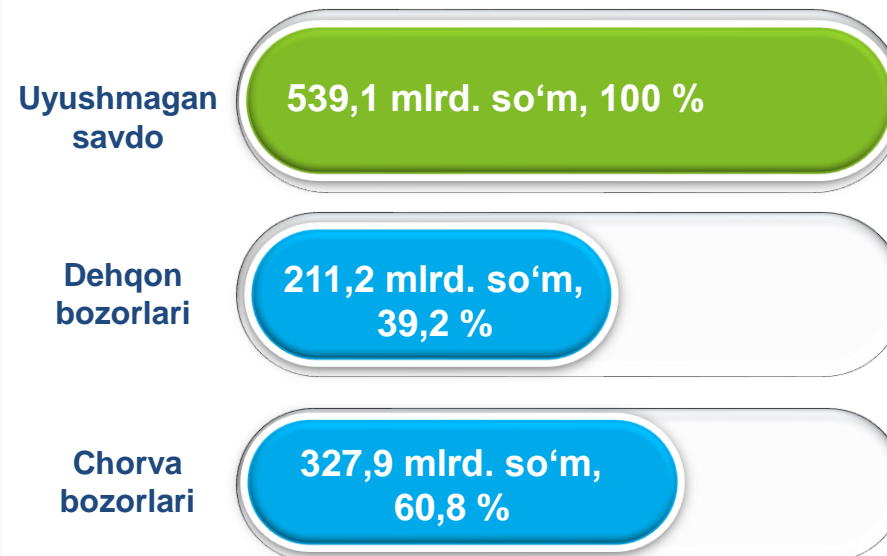
Asosiy tarkib, foizda



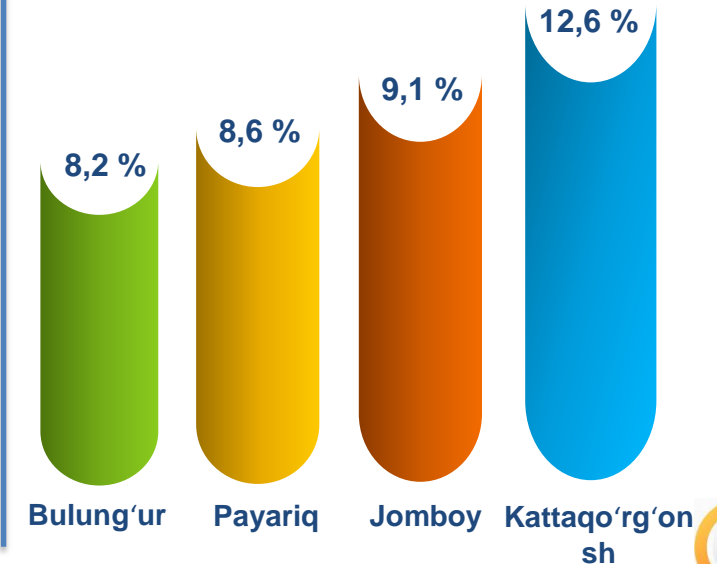
O'sish (o'zgarish) sur'atlari, foizda



Savdo aylanmasi hajmi va ulushi



Eng yuqori ulushga ega hududlar



Viloyat bo'yicha 2020- yilning yanvar-iyul oylarida uyushmagan savdo tovar aylanmasi 539,1 mlrd. so'mni tashkil etib, 2019- yil yanvar-iyul oylariga nisbatan 70,8 % ni tashkil qildi. Shu jumladan, 1-bozor va 1-bozor (chorva) (oylik) kuzatuvlari ma'lumotlariga asosan, dehqon bozorlarida savdo faoliyati bilan shug'ullanuvchi jismoniy shaxslarning uy xo'jaliklarida yetishtirgan mahsulotlarining sotish hajmi 211,2 mlrd. so'mni (o'zgarish sur'ati 66,6 %), chorva mollari va parrandalar sotuvchi jismoniy shaxslarning savdo aylanmasi hajmi 327,9 mlrd. so'm (o'zgarish sur'ati 73,7 %) ni tashkil etdi.

**UYUSHMAGAN SAVDO AYLANMASIDA DEHQON* VA
CHORVA (PARRANDA) BOZORLARINING SAVDO
AYLANMASI HAJMI VA O'SISH SUR'ATLARI**

2020- yilning yanvar-iyul oylarida dehqon va chorva (parranda) bozorlarida, uy xo'jaligida yetishtirilgan qishloq xo'jaligi mahsulotlari, parrandalar va chorva mollari savdosi bilan shug'ullanuvchi jismoniy shaxslar tanlanma kuzatuv dastlabki ma'lumotlariga ko'ra, jismoniy shaxslar tomonidan amalga oshirilgan savdo aylanmasi hajmi dehqon bozorlarida 211,2 mlrd. so'mni, chorva (parranda) bozorlarida 327,9 mlrd. so'mni tashkil etdi.



* Xo'jalik yurituvchi subyektlar va yakka tartibdagi tadbirkorlar (YTT)ni qo'shmagan holatda

* Jismoniy shaxslar (dehqonlar)ning uy xo'jaligida o'z kuchlari bilan yetishtirgan qishloq xo'jaligi mahsulotlari, chorva (parranda) mollari

	Jami, mlrd. so'm	2019- yil yanvar-iyul oylariga nisbatan, foizda	Dehqon bozorlari, mlrd. so'm	2019- yil yanvar-iyul oylariga nisbatan, foizda	Chorva (parranda) bozorlari, mlrd. so'm	2019- yil yanvar-iyul oylariga nisbatan, foizda
Samarqand viloyati	539,1	70,8	211,2	66,6	327,9	73,7
Samarqand shahri	27,3	30,0	25,9	31,1	1,4	18,4
Kattaqo'rg'on shahri	67,9	171,2	24,1	71,2	43,8	7,5 m.
tumanlar:						
Oqdaryo	31,3	93,0	2,9	168,0	28,4	89,0
Bulung'ur	44,3	73,0	20,9	125,7	23,3	53,1
Jomboy	48,9	104,3	18,8	175,4	30,1	83,3
Ishtixon	18,0	48,4	4,3	34,0	13,7	55,8
Kattaqo'rg'on	44,2	100,6	20,2	111,0	24,0	93,2
Qo'shrabot	18,3	46,7	8,0	42,9	10,3	50,2
Narpay	25,3	87,0	25,3	92,3	0,0	0,0
Payariq	46,4	100,3	10,3	108,0	36,1	98,3
Pastdarg'om	26,2	47,1	2,7	24,8	23,5	52,6
Paxtachi	20,5	59,2	6,4	77,0	14,1	53,6
Samarqand	31,9	101,0	4,2	2,4 m.	27,8	92,9
Nurobod	39,7	82,3	17,6	120,5	22,1	65,7
Urgut	29,3	32,5	9,9	25,0	19,4	38,4
Toyloq	19,6	57,2	9,7	106,5	9,9	39,4

UYUSHMAGAN SAVDO TOVAR AYLANMASI: DEHQON BOZORLARI



2,8
mlrd. so'm

Tuzlamalar



75,9
mlrd. so'm

Yangi uzilgan qishloq
xo'jaligi mahsulotlari



9,0
mlrd. so'm

Qurtilgan qishloq
xo'jaligi mahsulotlari
(yong'oq, bodom, pista va
boshqalarni qo'shgan holda)

29,3
mlrd. so'm



Non va non
mahsulotlari



12,3
mlrd. so'm

Sut va sut
mahsulotlari

6,1
mlrd. so'm



Tuxum

34,5
mlrd. so'm



Don mahsulotlari (mosh,
loviya, no'xat, guruch va
boshqalar)

5,9
mlrd. so'm



Chorva mollari va
parrandalar uchun har xil
yem-hashaklar

5,6
mlrd. so'm



Gullar, o'simlik va nihol
ko'chatlari (manzarali va
qishloq xo'jaligi)

4,0
mlrd. so'm



Ziravorlar

25,9
mlrd. so'm



Tovuq go'shti

2020- yilning yanvar-iyul oylarida viloyatning barcha hududlarida joylashgan dehqon bozorlarida qishloq xo'jaligi mahsulotlarini sotuvchi jismoniy shaxslarning tanlanma kuzatuv o'tkazildi. Kuzatuv natijalariga ko'ra savdo aylanmasi hajmi 211,2 mlrd. so'mni tashkil etdi. Bunda asosiy yirik hajm yangi uzilgan qishloq xo'jaligi mahsulotlari savdosiga (75,9 mlrd. so'm) to'g'ri keldi.

UYUSHMAGAN SAVDO TOVAR AYLANMASI: CHORVA (PARRANDA) BOZORLARI

2020- yilning yanvar-iyul oylarida, viloyat bo'yicha faoliyat ko'rsatib kelayotgan chorva (parranda) bozorlarida parrandalar va chorva mollari sotuvchi jismoniy shaxslar tanlanma kuzatuvini o'tkazildi. Kuzatuv natijalariga ko'ra savdo aylanmasi hajmi 327,9 mlrd. so'mni tashkil etdi. Bunda har xil yoshdagi qora mollar savdosi 267,7 mlrd. so'mni, qo'y va echkilar 47,6 mlrd. so'mni, otlar 10,5 mlrd. so'mni, parrandalar 2,1 mlrd. so'mni tashkil etdi. Savdo aylanmasining to'liq tarkibi quyidagi ko'rsatkichda o'z aksini topgan:

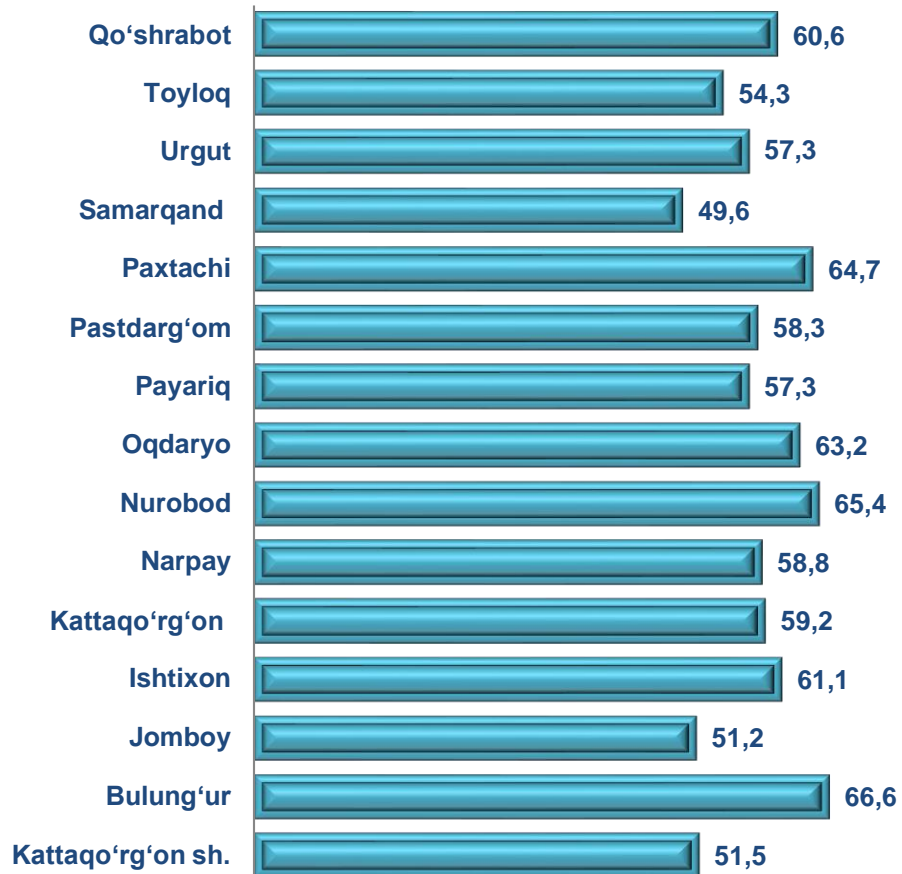




**UMUMIY OVQATLANISH KORXONALARI SAVDO AYLANMASIDA YIRIK
KORXONALAR, KICHIK BIZNES VA XUSUSIY TADBIRKORLIK
SUBYEKTLARINING HAJMI VA O'SISH SUR'ATLARI**

2020- yilning yanvar-iyul oylarida chakana savdo tovar aylanmasi tarkibida ovqatlanish tashkilotlarining savdo aylanmasi 1,6 % ni tashkil etib, 140,9 mlrd. so'mga yetdi va 2019-yilning yanvar-iyul oylariga nisbatan 62,6 % ni tashkil etdi. Bunda jami savdo aylanmasining 80,7 % lik ulushi kichik biznes va xususiy tadbirkorlik subyektlari hissasiga to'g'ri kelmoqda.

**Umumiy ovqatlanish korxonalarini savdo aylanmasining
o'sish (o'zgarish) sur'atlari, foizda**



	Jami, mlrd. so'm	2019- yil yanvar-iyun oylariga nisbatan, foizda	Yirik korxonalar, mlrd. so'm	2019- yil yanvar-iyun oylariga nisbatan, foizda	Kichik biznes va xususiy tadbirkorlik, mlrd. so'm	2019- yil yanvar-iyun oylariga nisbatan, foizda
Samarqand viloyati	140,9	62,6	27,2	155,3	113,7	54,8
Samarqand shahri	83,5	67,2	25,8	153,6	57,7	53,7
Kattaqo'rg'on shahri	3,9	51,5	0,0	0,0	3,9	51,5
tumanlar:						
Oqdaryo	1,7	63,2	0,0	0,0	1,7	63,2
Bulung'ur	3,7	66,6	0,8	0,0	2,9	52,8
Jomboy	3,1	51,2	0,0	0,0	3,1	51,2
Ishtixon	1,9	61,1	0,0	0,0	2,0	61,1
Kattaqo'rg'on	2,6	59,2	0,0	0,0	2,6	61,4
Qo'shrabot	1,9	60,6	0,0	0,0	1,9	60,6
Narpay	2,8	58,8	0,0	0,0	2,8	58,8
Payariq	2,9	57,3	0,0	0,0	2,9	57,3
Pastdarg'om	10,3	58,3	0,4	0,0	9,9	56,0
Paxtachi	1,6	64,7	0,0	0,0	1,6	64,7
Samarqand	5,7	49,6	0,2	34,6	5,5	50,3
Nurobod	2,5	65,4	0,0	0,0	2,5	65,4
Urgut	7,7	57,3	0,07	114,8	7,6	57,1
Toyloq	5,1	54,3	0,0	0,0	5,1	54,3

MULKCHILIK SHAKLI BO'YICHA UMUMIY OVQATLANISH KORXONALARI SAVDO AYLANMASI

2019- yil
yanvar-iyul



2020- yil
yanvar-iyul



■ Nodavlat mulki

■ Davlat mulki

2019- yil yanvar-iyul oylari bilan solishtirilganda davlat mulki bo'lgan umumiy ovqatlanish korxonalarining jami tovar aylanmasidagi ulushi 0,35 % dan 0,36 % ga ko'paygan.

Umumiy ovqatlanish korxonalarini savdo aylanmasi 140,9 mlrd. so'm (o'zgarish sur'ati 62,6 %) va mulkchilik shakllari bo'yicha 140,4 mlrd. so'm (99,64 %) nodavlat mulk hamda 0,5 mlrd. so'm (0,36 %) davlat mulkiga to'g'ri keldi.

Eng yuqori davlat ulushi Samarqand shahri (99,64 %)ga to'g'ri keldi.

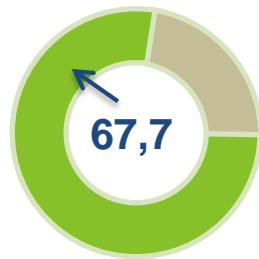
	Jami, mln. so'm	Ulushi, foizda	Nodavlat mulki, mln. so'm	Ulushi, foizda	Davlat mulki, mln. so'm	Ulushi, foizda
Samarqand viloyati	1 40892,4	100,0	140379,2	99,64	513,2	0,36
Samarqand shahri	83515,6	59,3	83002,4	99,64	513,2	0,36
Kattaqo'rg'on shahri	3886,8	2,8	3886,8	100,0	-	-
tumanlar:						
Oqdaryo	1721,2	1,2	1721,2	100,0	-	-
Bulung'ur	3693,4	2,6	3693,4	100,0	-	-
Jomboy	3059,4	2,2	3059,4	100,0	-	-
Ishtixon	1946,6	1,4	1946,6	100,0	-	-
Kattaqo'rg'on	2611,5	1,9	2611,5	100,0	-	-
Qo'shrabot	1920,3	1,4	1920,3	100,0	-	-
Narpay	2789,4	2,0	2789,4	100,0	-	-
Payariq	2859,1	2,0	2859,1	100,0	-	-
Pastdarg'om	10276,7	7,3	10276,7	100,0	-	-
Paxtachi	1629,0	1,2	1629,0	100,0	-	-
Samarqand	5695,5	4,0	5695,5	100,0	-	-
Nurobod	2476,4	1,8	2476,4	100,0	-	-
Urgut	7710,7	5,5	7710,7	100,0	-	-
Toyloq	5100,8	3,6	5100,8	100,0	-	-

ULGURJI SAVDO TOVAR AYLANMASI

Asosiy tarkib, foizda



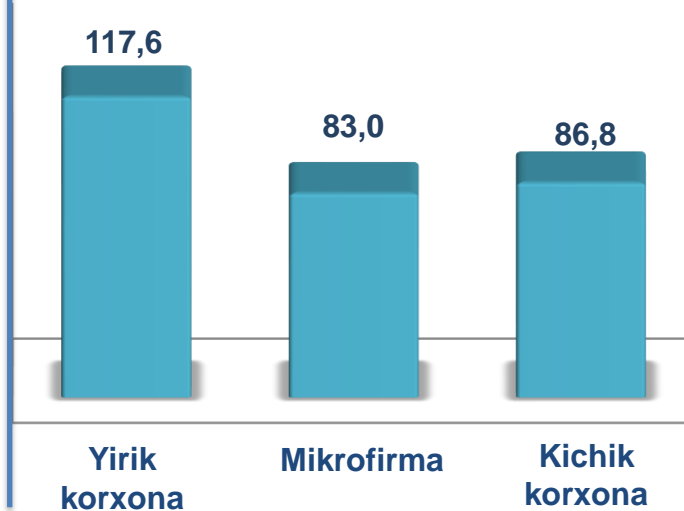
Yirik korxonalar



Mikrofirma va kichik korxonalar

Viloyat bo'yicha 2020- yilning yanvar-iyul oylarida ulgurji savdo tovar aylanmasi 3995,2 mlrd. so'mni tashkil etib, 2019- yil yanvar-iyul oylariga nisbatan 93,2 % ni tashkil etdi. Jumladan, yirik korxonalarining savdo tovar aylanmasi 1289,1 mlrd. so'mni (o'sish sur'ati 117,6 %), kichik biznes subyektlarining savdo tovar aylanmasi 2706,1 mlrd. so'mni (84,8 % ni), shundan mikrofirmalar savdo tovar aylanmasi 1403,6 mlrd. so'mni (83,0 % ni) va kichik korxonalar savdo tovar aylanmasi 1302,5 mlrd. so'mni (86,8 % ni) tashkil etdi.

O'sish (o'zgarish) sur'atlari, foizda

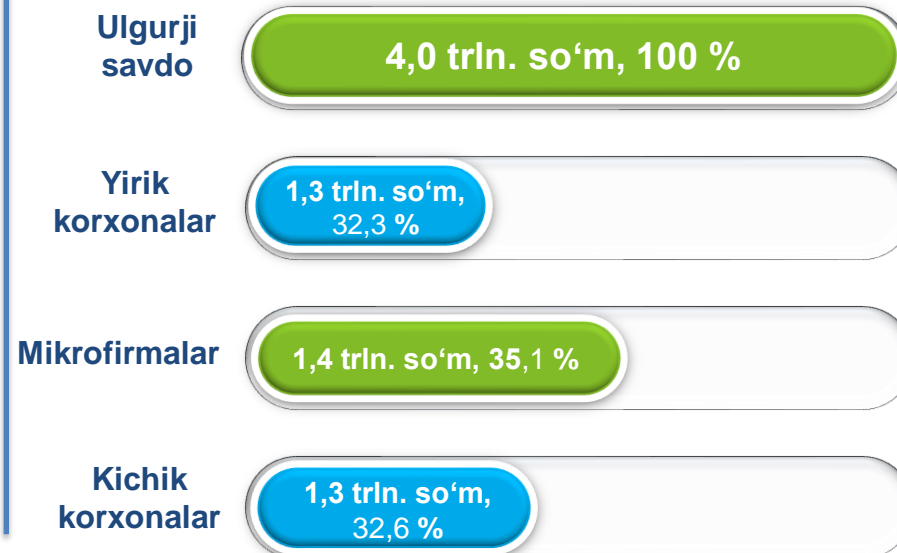


Yirik korxonalar

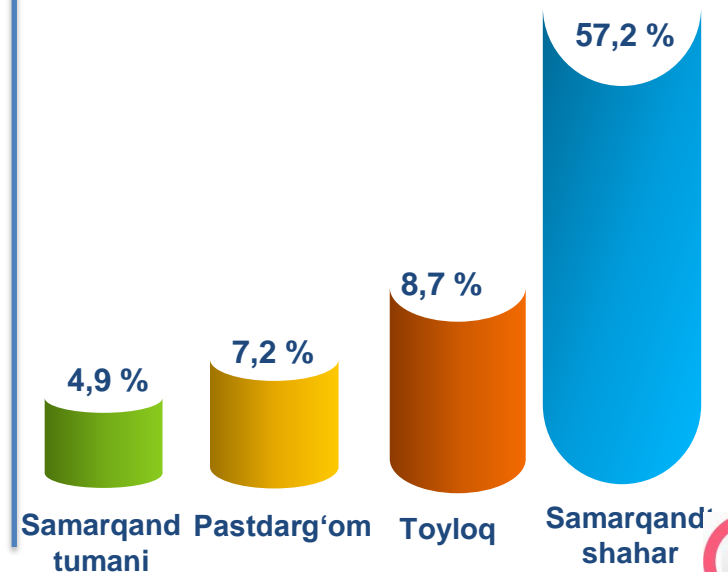
Mikrofirma

Kichik korxonalar

Savdo aylanmasi hajmi va ulushi



Eng yuqori ulushga ega hududlar

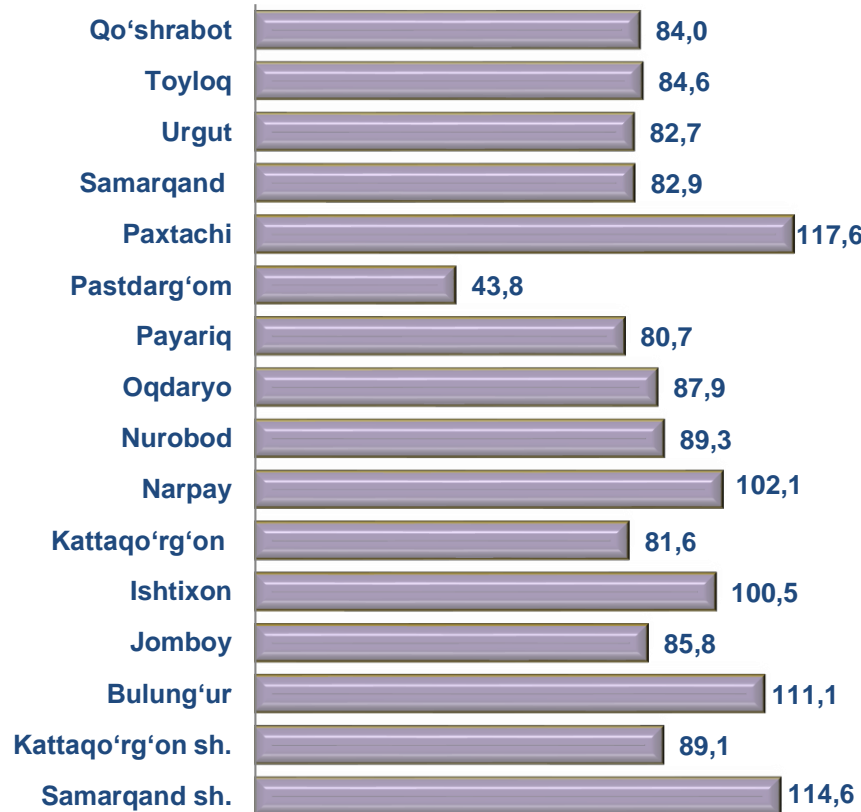




Ulgurji savdo tovar aylanmasida o'tgan yilning mos davriga nisbatan yirik korxonalar bo'yicha Samarqand shahrida (2 marta) va Bulung'ur (172,4 marta), Paxtachi (61,1 marta) tumanlarida kuzatildi.

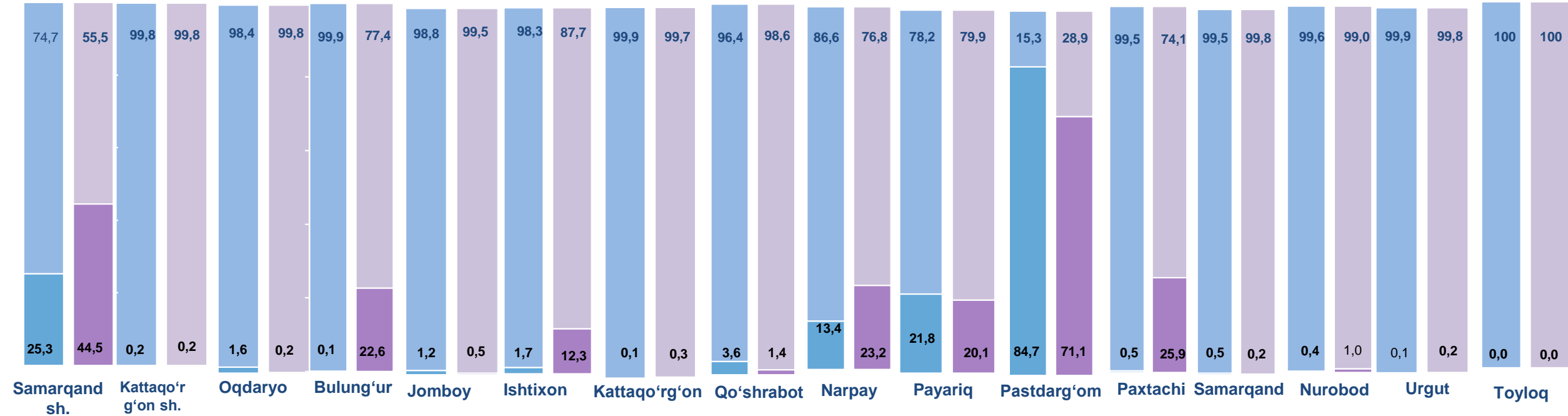
Ulgurji tovar aylanmasida nisbatan yuqori ulush Samarqand shahrida (57,2 %), Pastdarg'om (7,2 %), Toyloq (8,7 %), Samarqand (4,9 %) tumanlarida qayd etildi.

Ulgurji savdo tovar aylanmasi o'zgarish sur'atlari, foizda



	Jami, mlrd. so'm	2019- yil yanvar- iyul oylariga nisbatan, foizda	Yirik korxonalar, mlrd. so'm	2019- yil yanvar- iyul oylariga nisbatan, foizda	Mikrofirma va kichik korxonalar, mlrd. so'm	2019- yil yanvar- iyul oylariga nisbatan, foizda
Samarqand viloyati	3995,2	93,2	1289,1	117,6	2706,1	84,8
Samarqand shahri	2285,3	114,6	1017,6	2 m.	1267,8	85,1
Kattaqo'rg'on shahri	61,0	89,1	0,1	128,0	60,8	89,1
tumanlar:						
Oqdaryo	81,3	87,9	0,2	13,6	81,1	89,1
Bulung'ur	87,1	111,1	19,7	172,4 m.	67,4	86,0
Jomboy	55,3	85,8	0,3	37,5	55,0	86,3
Ishtixon	61,5	100,5	7,6	7,2 m.	54,0	89,6
Kattaqo'rg'on	187,0	81,6	0,5	199,1	186,5	81,4
Qo'shrabot	7,0	84,0	0,1	31,4	6,9	86,0
Narpay	39,6	102,1	9,2	176,5	30,4	90,6
Payariq	86,8	80,7	17,4	74,3	69,4	82,5
Pastdarg'om	288,4	43,8	205,0	36,8	83,4	82,8
Paxtachi	40,6	117,6	10,5	61,1 m.	30,1	87,6
Samarqand	194,8	82,9	0,3	26,5	194,5	83,1
Nurobod	22,3	89,3	0,2	2,5 m.	22,0	88,7
Urgut	150,8	82,7	0,3	117,6	150,5	82,7
Toyloq	346,4	84,6	0,1	144,0	346,3	84,6

YIRIK KORXONALAR VA KICHIK BIZNES SUBYEKTLARINING ULGURJI SAVDO TOVAR AYLANMASIDAGI ULUSHI, foizda



Ulgurji savdo tovar aylanmasida eng yuqori hajm kichik biznes subyektlariga to'g'ri kelib, mazkur hajm 2020- yil yanvar-iyul oylari yakuniga ko'ra, 2706,1 mlrd. so'mni tashkil etib, 2019- yil yanvar-iyul oylariga nisbatan 84,8 % ni, jami ulgurji savdo tovar aylanamasidagi ulushi esa 67,7 % ni tashkil etdi.

Bu ko'rsatkich hududlar kesimida taqqoslanganda yuqori ulush Samarqand (99,8 %), Urgut (99,8 %), Kattaqo'rg'on (99,7 %), Oqdaryo (99,8 %) tumanlarida va Kattaqo'rg'on shahrida (99,8 %) bo'lgan. Eng past ulush esa Pastdarg'om (28,9 %) tumaniga to'g'ri keldi.

