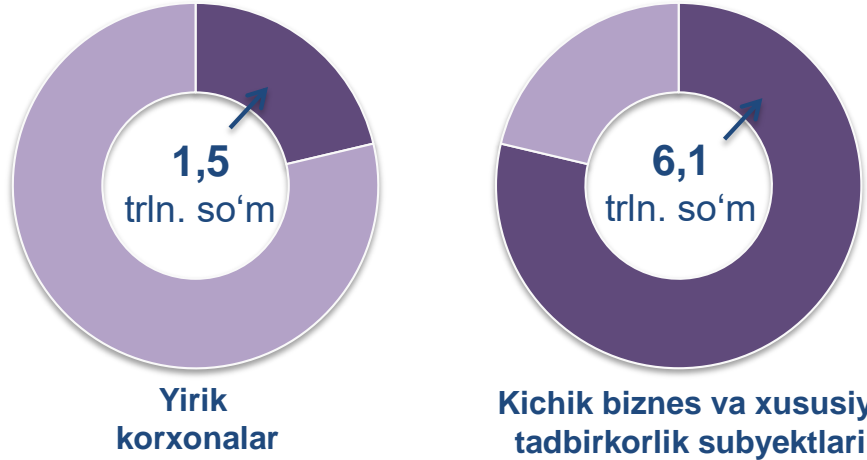
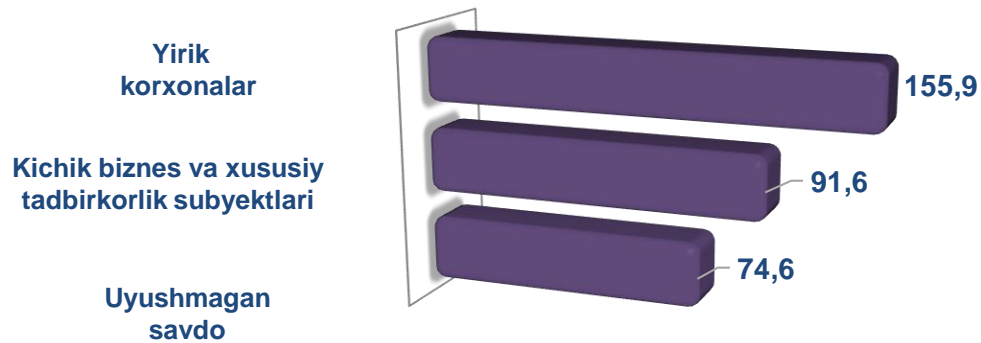


# CHAKANA SAVDO TOVAR AYLANMASI

## Asosiy tarkib



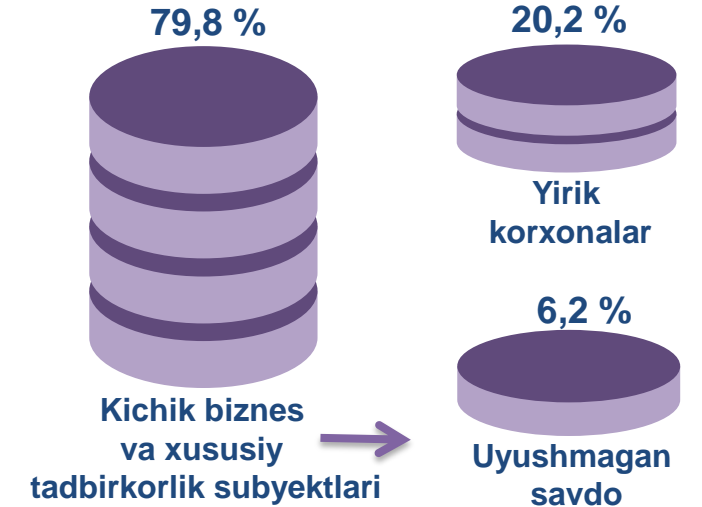
## O'sish (o'zgarish) sur'atlari, foizda



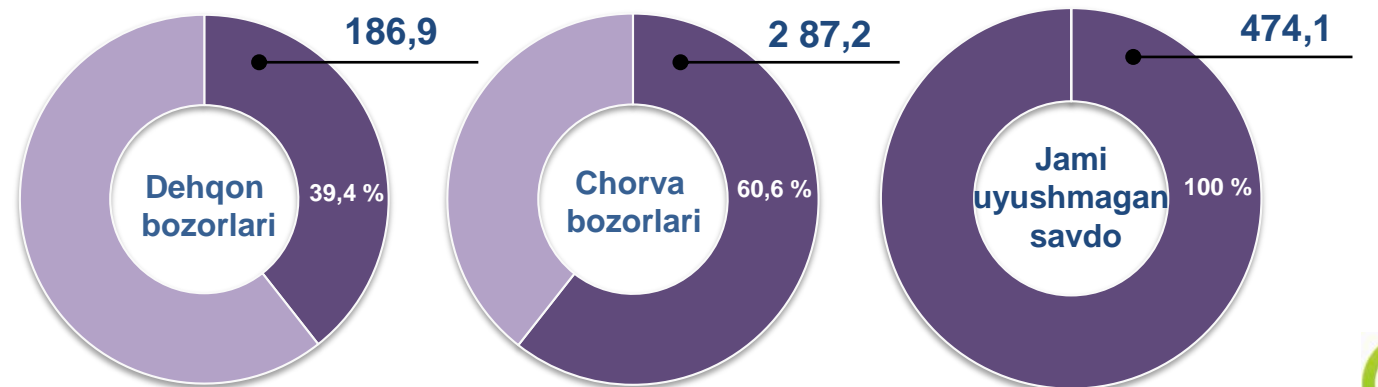
## Dastlabki ma'lumotlar

Viloyat bo'yicha 2020-yilning yanvar-iyun oylarida chakana savdo tovar aylanmasi 7599,6 mlrd. so'mni tashkil etib, 2019-yil yanvar-iyun oylariga nisbatan 0,6 % ga oshdi. Shu jumladan, yirik korxonalarining tovar aylanmasi 1 535,1 mlrd. so'mni (o'sish sur'ati **155,9 %**), kichik biznes va xususiy tadbirkorlik subyektlarining tovar aylanmasi 6064,5 mlrd. so'mni (7,6 % ga kamaydi), shundan uyushmagan savdo tovar aylanmasi 474,1 mlrd. so'mni (25,4 % ga kamaydi) tashkil etdi.

## Tarkibiy qism, ulushlarda



## Uyushmagan savdo, mlrd. so'm

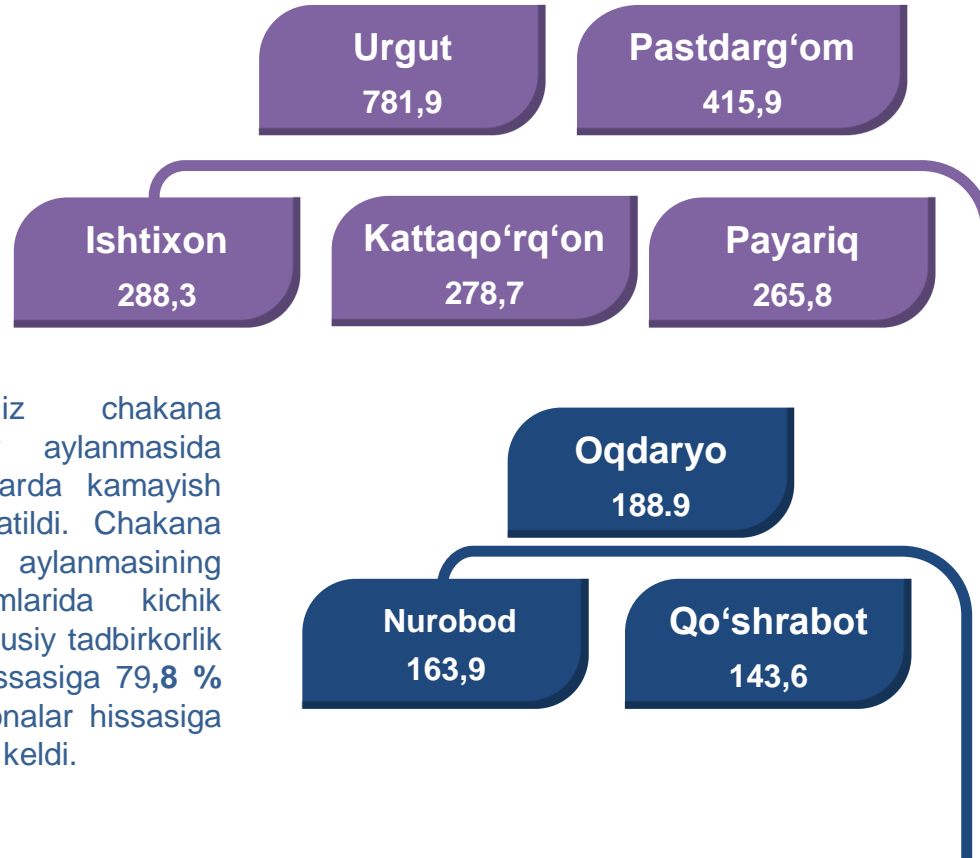


# HUDUDLAR KESIMIDA CHAKANA SAVDO TOVAR AYLANMASI, mlrd. so'm

## UMUMIY MA'LUMOT

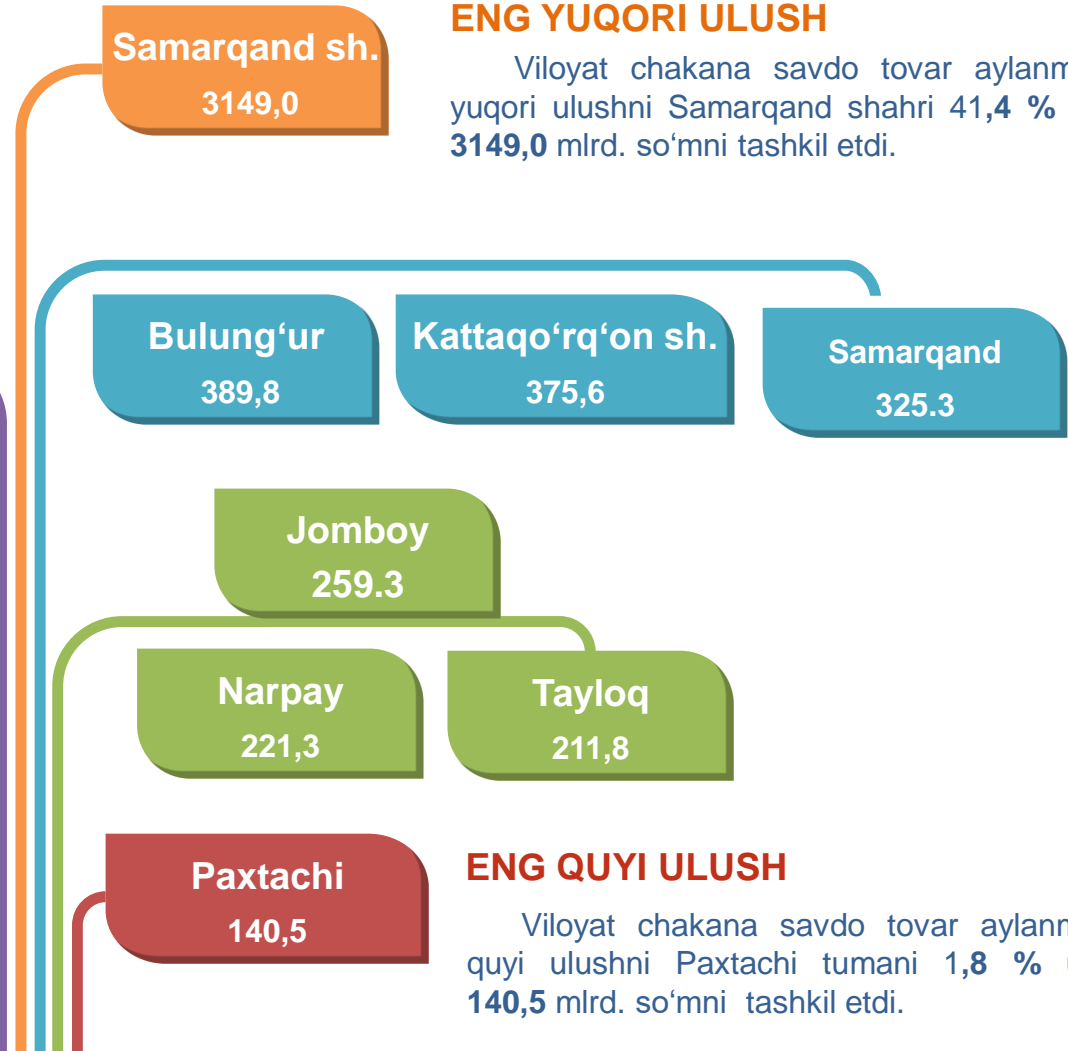
Viloyat bo'yicha 2020-yilning yanvar-iyun oylarida chakana savdo tovar aylanmasi 7599,6 mlrd. so'mni tashkil etib, 2019-yil yanvar-iyun oylariga nisbatan 100,6 % ni tashkil etdi.

Viloyatimiz chakana savdo tovar aylanmasida ayrim tumanlarda kamayish sur'atlari kuzatildi. Chakana savdo tovar aylanmasining tarkibiy qismlarida kichik biznes va xususiy tadbirkorlik subyektlari hissasiga 79,8 % va yirik korxonalar hissasiga 20,2 % to'g'ri keldi.



## ENG YUQORI ULUSH

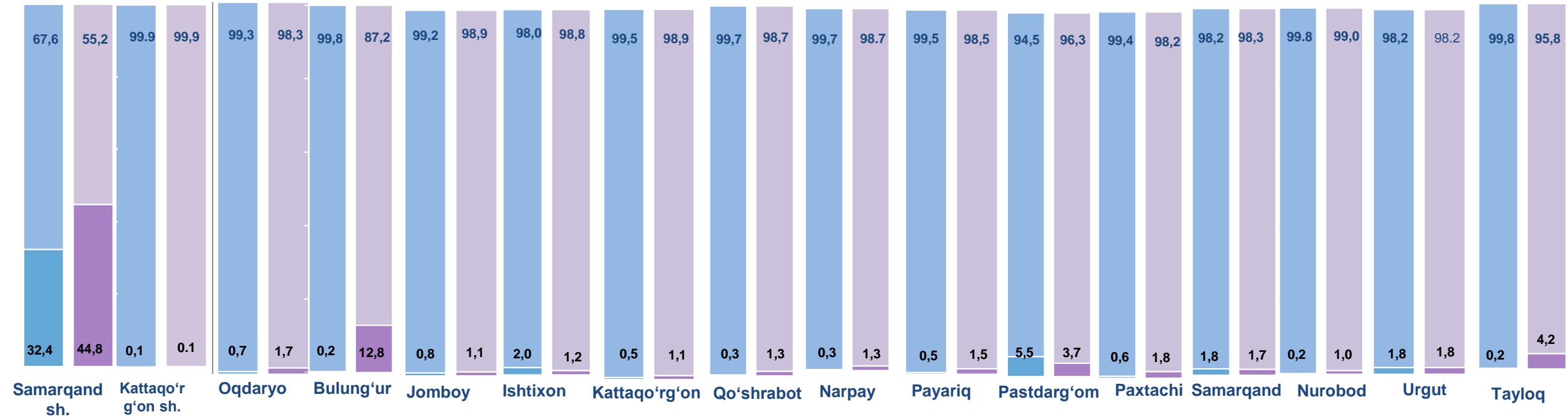
Viloyat chakana savdo tovar aylanmasida eng yuqori ulushni Samarqand shahri 41,4 % ulush bilan 3149,0 mlrd. so'mni tashkil etdi.



## ENG QUIYI ULUSH

Viloyat chakana savdo tovar aylanmasida eng quyi ulushni Paxtachi tumani 1,8 % ulush bilan 140,5 mlrd. so'mni tashkil etdi.

## YIRIK KORXONALAR, KICHIK BIZNES VA XUSUSIY TADBIRKORLIK SUBYEKTLARINING CHAKANA SAVDO TOVAR AYLANMASIDAGI ULUSHI, foizda



Yirik korxonalar	Kichik biznes va xususiy tadbirkorlik subyektlari
2019-yil yanvar-iyun	79,8
2020-yil yanvar-iyun	79,8

Chakana savdo tovar aylanmasida eng yuqori hajm kichik biznes va xususiy tadbirkorlik subyektlariga to'g'ri kelib, mazkur hajm 2020-yil yanvar-iyun oylari yakuniga ko'ra, 6064,5 mlrd. so'mni tashkil etib, 2019-yil yanvar-iyun oylariga nisbatan 7,6 % ga kamaygan. Jami chakana savdo tovar aylanmasidagi ulushi esa 79,8 % ni tashkil etdi.

Bu ko'rsatkich hududlar kesimida taqqoslanganda, Kattaqo'rg'on shaharda (99,9%) va Nurobod (99,0 %), Qo'shrabot (98,7 %), Kattaqo'rg'on (98,9 %), Ishtixon (98,8 %), Narpay (98,7 %), Samarqand (98,3 %) va Jomboy (98,9 %) tumanlarida yuqori bo'lgan.



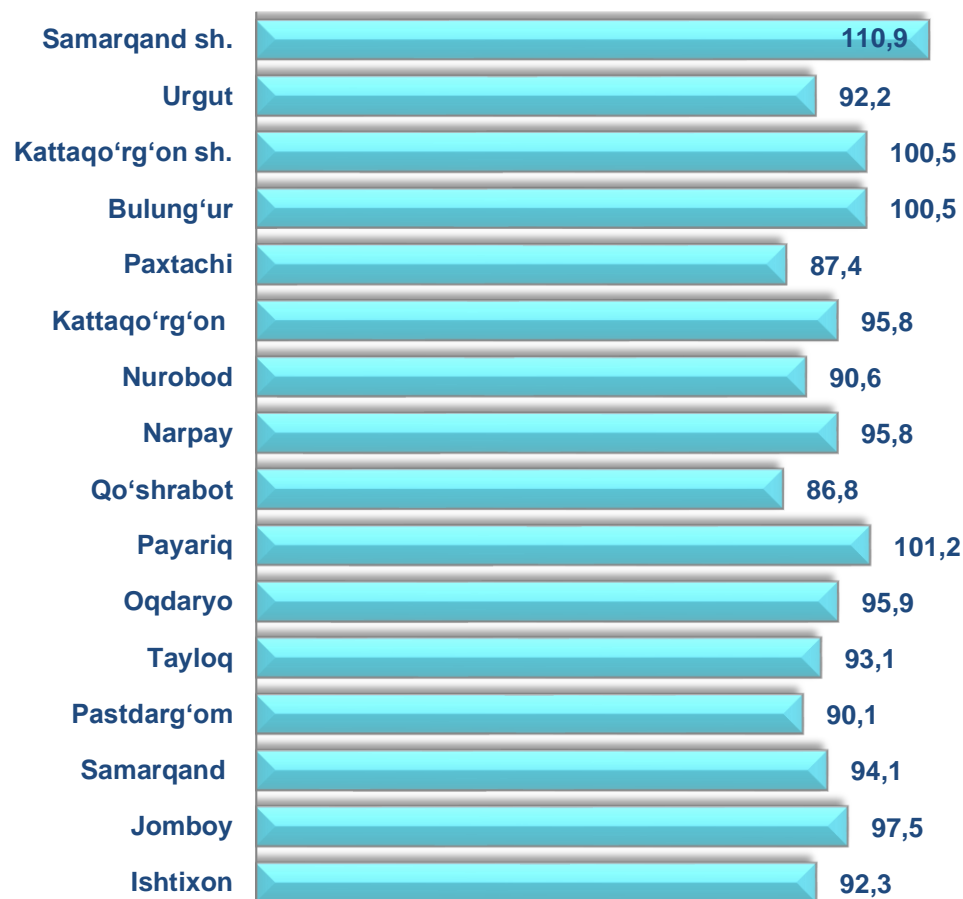


**CHAKANA SAVDO AYLANMASIDA YIRIK KORXONALAR,  
KICHIK BIZNES VA XUSUSIY TADBIRKORLIK  
SUBYEKTLARINING HAJMI VA O'SISH SUR'ATLARI**

2020-yil yanvar-iyun

2019-yilning yanvar-iyun oylariga nisbatan viloyatning ayrim hududlarida chakana savdo tovar aylanmasining kamayish sur'atlari kuzatildi, nisbatan yuqori o'sish sur'atlari Samarqand shahri (110,9 %), Kattaqorgon shahri (100,5 %) va Payariq (101,2 %), Bulungur (100,5 %) tumanlarida qayd etildi.

**Chakana savdo aylanmasining o'zgarish sur'atlari, foizda**

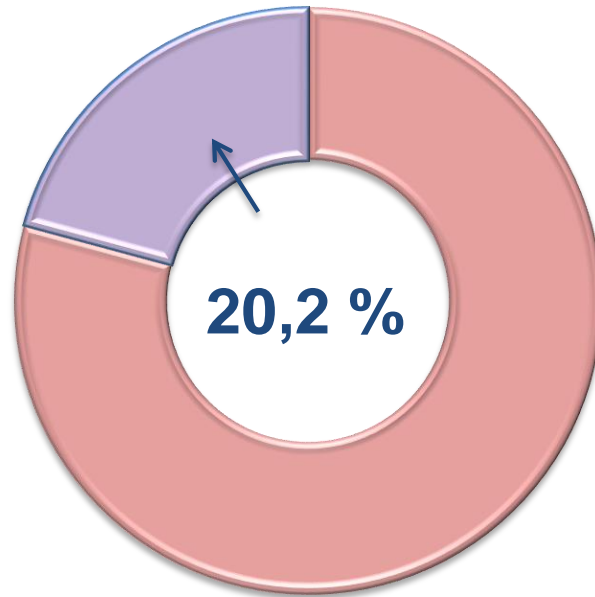
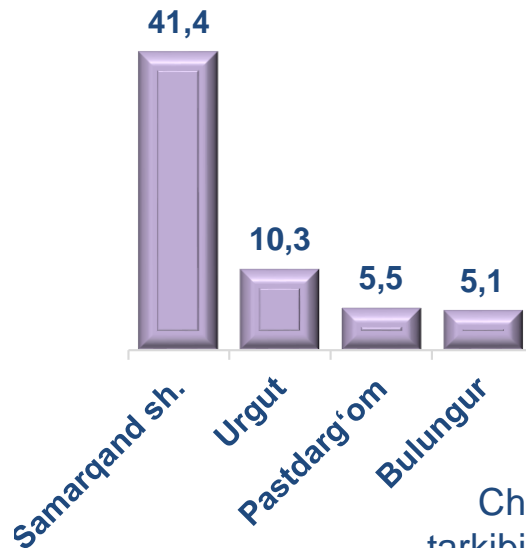


	Jami, mlrd. so'm	2019-yil yanvar-iyun oylariga nisbatan, foizda	Yirik korxonalar, mlrd. so'm	2019-yil yanvar-iyun oylariga nisbatan, foizda	Kichik biznes va xususiy tadbirkorlik, mlrd. so'm	2019-yil yanvar-iyun oylariga nisbatan, foizda
<b>Samarqand viloyati</b>	<b>7599,6</b>	<b>100,6</b>	<b>1535,1</b>	<b>155,9</b>	<b>6064,5</b>	<b>92,4</b>
Samarqand shahri	3149,0	110,9	1412,3	153,4	1736,8	90,5
Kattaqo'rg'on shahri	375,6	100,5	0,6	109,9	375,1	100,5
tumanlar:						
Oqdaryo	188,9	95,9	3,3	2,3 b.	185,7	95,0
Bulung'ur	389,8	100,5	52,2	83,2 b.	337,5	87,2
Jomboy	259,3	97,5	2,8	133,5	256,6	97,2
Ishtixon	288,3	92,3	3,5	57,6	284,8	92,9
Kattaqo'rg'on	278,7	95,8	3,1	2,2 b.	275,6	95,2
Qo'shrabot	143,6	86,8	1,9	3,7 b.	141,7	85,9
Narpay	221,3	95,8	2,8	4,2 b.	218,5	94,8
Payariq	265,8	101,2	4,0	3,0 b.	261,8	100,2
Pastdarg'om	415,9	90,1	15,5	60,6	400,4	91,9
Paxtachi	140,5	87,4	2,6	2,5 b.	137,9	86,4
Samarqand	325,3	94,1	5,6	90,4	319,7	94,2
Nurobod	163,9	90,6	1,7	4,7 b.	162,2	89,8
Urgut	781,9	92,2	14,5	93,6	767,4	92,2
Tayloq	211,8	93,1	8,9	20 b.	202,9	89,4

## CHAKANA SAVDO TOVAR AYLANMASI TARKIBI

### Yirik korxonalar

Eng yuqori ulushga  
ega hududlar, foizda

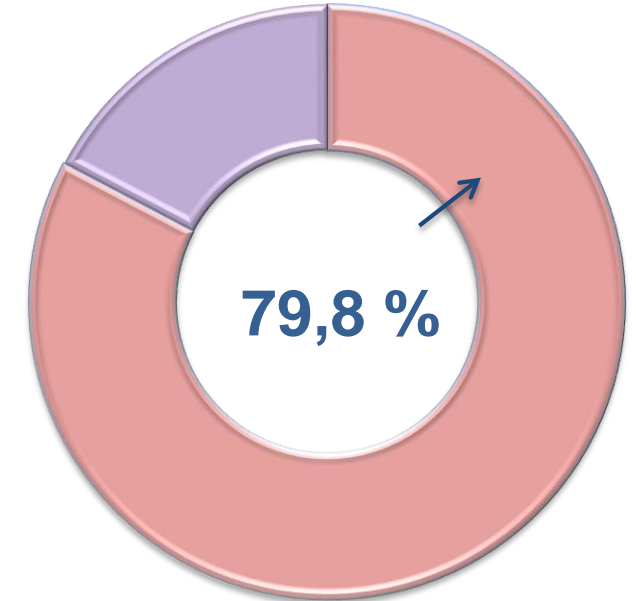
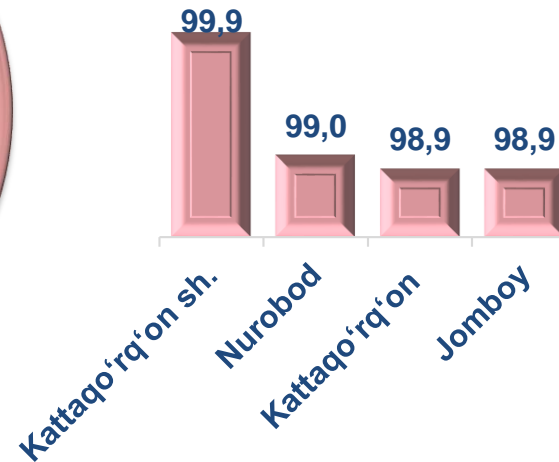


Chakana savdo tovar aylanmasi tarkibida yirik korxonalarining tovar aylanmasi hajmi, 2019-yilning yanvar-iyun oylariga nisbatan **55,9 %** ga o'sdi va **1 535,1 mlrd.** so'mni tashkil qildi. Bu esa umumiy savdo hajmining **20,2 %** ulushiga to'g'ri keladi.



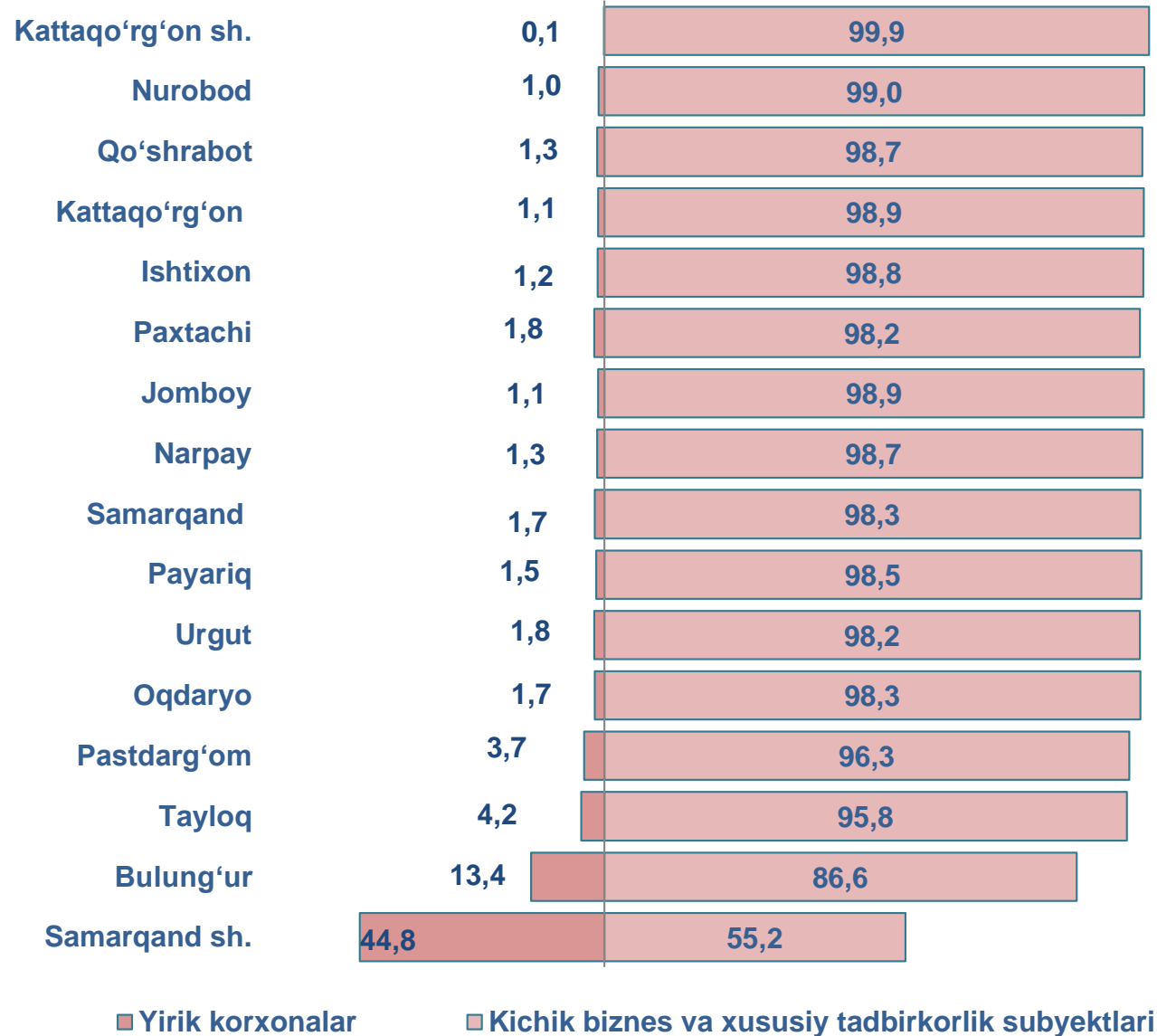
### Kichik biznes va xususiy tadbirkorlik subyektlari

Eng yuqori ulushga  
ega hududlar, foizda

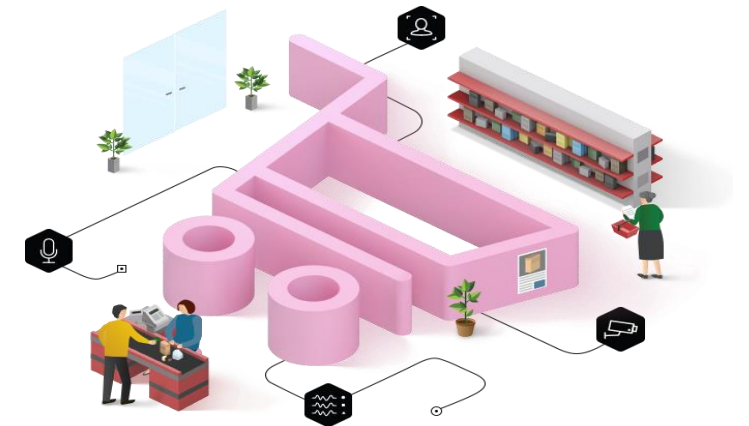


Kichik biznes va xususiy tadbirkorlik subyektlarining chakana savdo tovar aylanmasi hajmi statistik hisob-kitoblarga ko'ra, 6064,5 mlrd. so'mni tashkil etib, 2019-yilning yanvar-iyun oylariga nisbatan **7,6 %** ga kamaydi. Viloyat miqyosida ushbu sektorning jami chakana savdo tovar aylanmasidagi ulushi **79,8 %** ni tashkil etdi.

**CHAKANA SAVDO AYLANMASIDA YIRIK KORXONALAR, KICHIK  
BIZNES VA XUSUSIY TADBIRKORLIK SUBYEKTLARINING  
HUDUDLAR KESIMIDA ULUSHI (foizda)**



Tahliliy natijalarga ko'ra, chakana savdo tovar aylanmasida kichik biznes va xususiy tadbirkorlik subyektlarining ulushi bo'yicha Kattaqo'rg'on shahri (99,9 %), Nurobod (99,0 %), Qo'shrabot (98,7 %), Ishtixon (98,8 %), Kattaqo'rg'on (98,9 %) va Jomboy (98,9 %) tumanlari yetakchilik qilmoqda. Chakana tovar aylanmasi tarkibida yirik korxonalarining ulushi 20,2 % ni tashkil etib, eng katta ulush Samarqand shahrida (44,8 %), Bulung'ur (13,4 %), Tayloq (4,2%) va Pastdarg'om (3,7 %) tumanlarida kuzatildi.

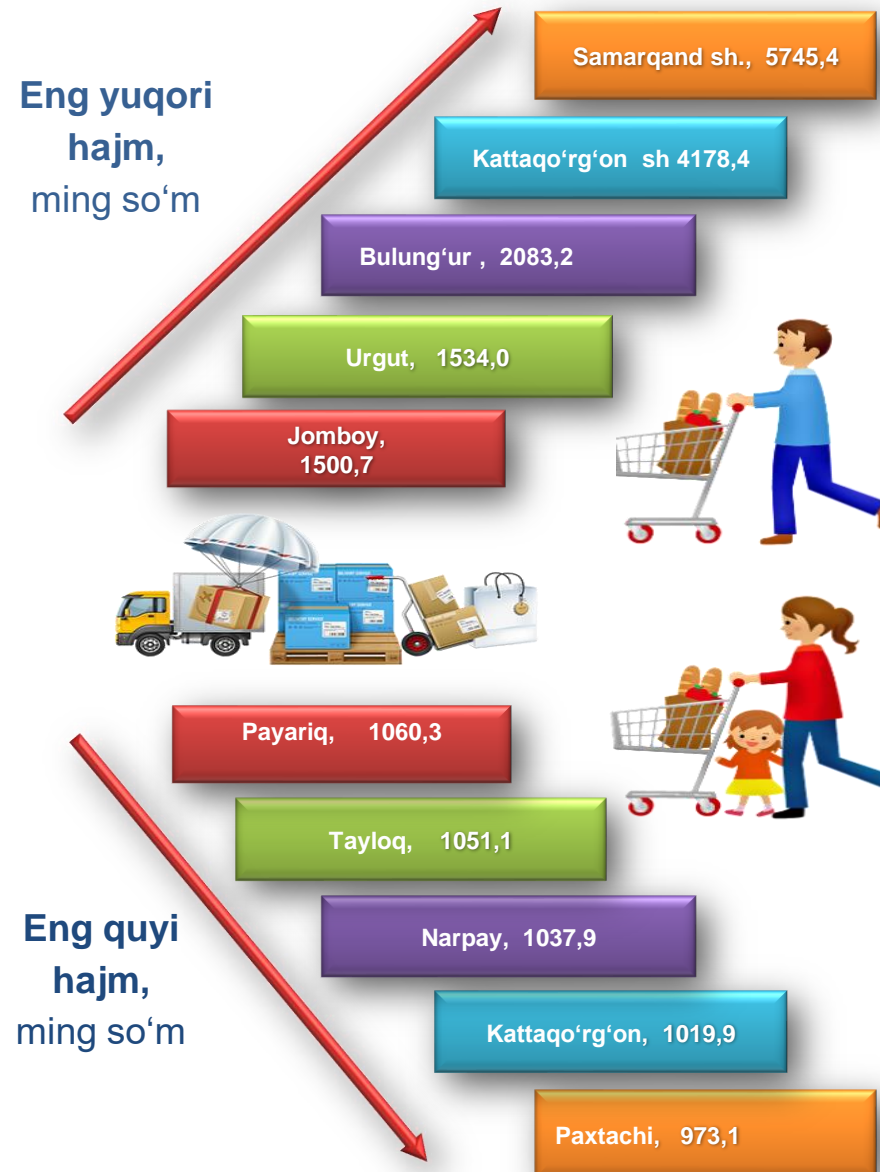


# SAMARQAND VILOYATI BO'YICHA AHOLI JON BOSHIGA NISBATAN CHAKANA SAVDO TOVAR AYLANMASI HAJMI VA O'SISH SUR'ATLARI

2020-yil yanvar-iyun oylari holatiga ko'ra

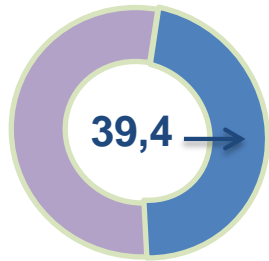
o'rtacha aholi jon boshiga chakana savdo tovar aylanmasi **1 951,6** ming so'm (2019-yil yanvar-iyun oylariga nisbatan **1,4 %** ga kamaydi) va Pastdarg'om (88,3 %), Qo'shrabot (84,9 %), Paxtachi (85,9 %), Nurobod (88,8%), Urgut (90,0 %) tumanlarida hamda Ishtixon tumanida (90,2 %) aholi jon boshiga chakana savdo tovar aylanmasi ko'rsatkichlarida kamayish sur'atlari kuzatildi.

Ushbu ko'rsatkichni hududlar kesimida solishtirilganda eng yuqorisi Samarqand shahri (5745,4 ming so'm), Kattaqo'rg'on shahri (4178,4 ming so'm) va Bulung'ur (2083,2 ming so'm) tumanlari hissasiga to'g'ri keladi.

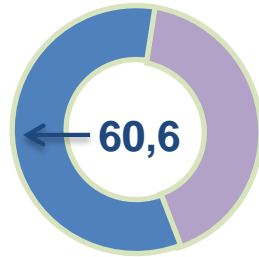


	Hajm, ming so'm	2019-yil yanvar-iyun oylariga nisbatan, % da
<b>Samarqand viloyati</b>	<b>1951,6</b>	<b>98,6</b>
Samarqand shahri	5745,4	109,3
Kattaqo'rg'on shahri tumanlar:	4178,4	98,7
Oqdaryo	1185,9	94,1
Bulung'ur	2083,2	98,6
Jomboy	1500,7	95,1
Ishtixon	1132,7	90,2
Kattaqo'rg'on	1019,9	94,0
Qo'shrabot	1089,7	84,9
Narpay	1037,9	94,1
Payariq	1060,3	99,0
Pastdarg'om	1172,8	88,3
Paxtachi	973,1	85,9
Samarqand	1287,3	92,1
Nurobod	1088,9	88,8
Urgut	1534,0	90,0
Tayloq	1051,1	90,9

Asosiy tarkib, foizda

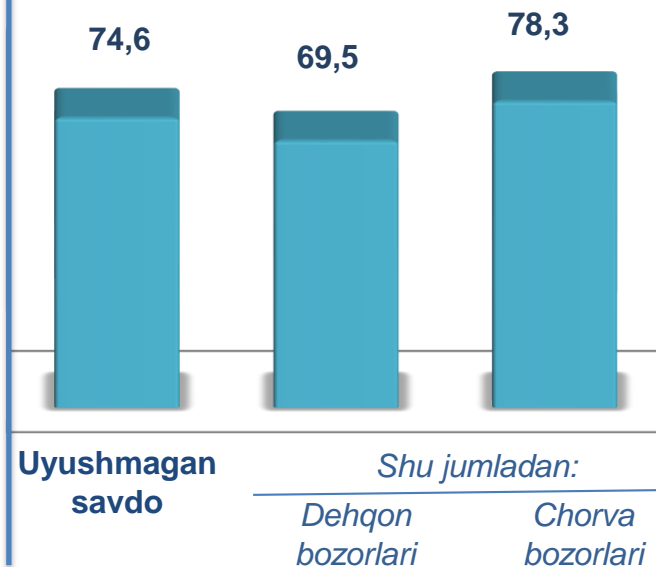


Dehqon bozorlari

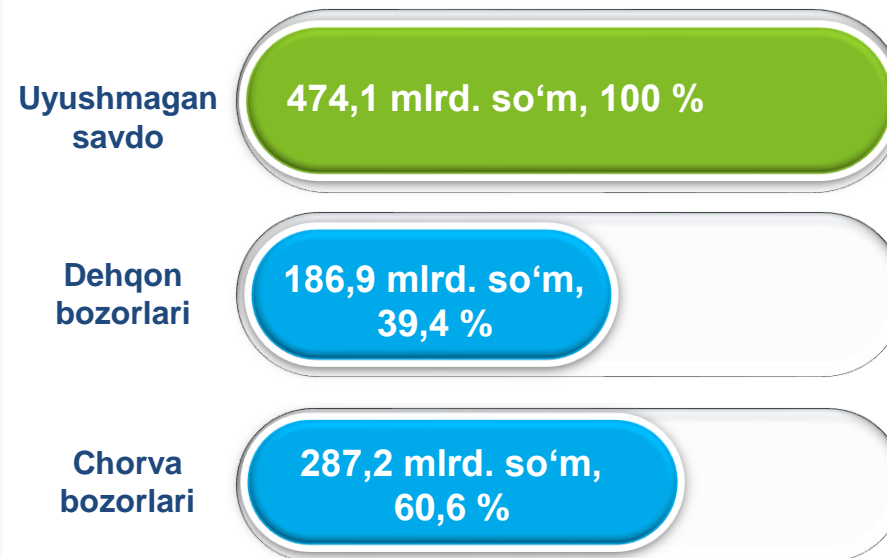


Chorva (parranda) bozorlari

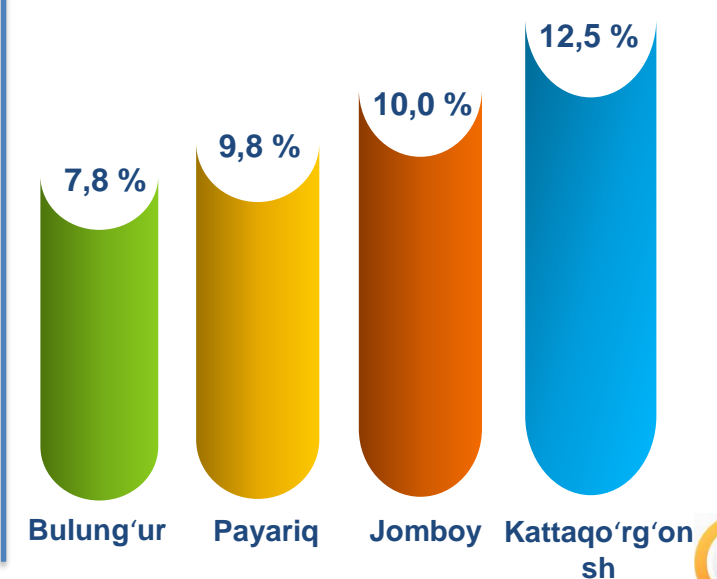
O'sish (o'zgarish) sur'atlari, foizda



Savdo aylanmasi hajmi va ulushi



Eng yuqori ulushga ega hududlar



Viloyat bo'yicha 2020-yilning yanvar-iyun oylarida uyushmagan savdo tovar aylanmasi **474,1** mlrd. so'mni tashkil etib, 2019-yil yanvar-iyun oylariga nisbatan **25,4 %** ga kamaydi. Shu jumladan, 1-bozor va 1-bozor (chorva) (oylik) kuzatuvlari ma'lumotlariga asosan, dehqon bozorlarida savdo faoliyati bilan shug'ullanuvchi jismoniy shaxslarning uy xo'jaliklarida yetishtirgan mahsulotlarining sotish hajmi **186,9** mlrd. so'mni (o'zgarish sur'ati **69,5 %**), chorva mollari va parrandalar sotuvchi jismoniy shaxslarning savdo aylanmasi hajmi **287,2** mlrd. so'mni (o'zgarish sur'ati **78,3 %**) tashkil etdi.



**UYUSHMAGAN SAVDO AYLANMASIDA DEHQON\* VA  
CHORVA (PARRANDA) BOZORLARINING SAVDO  
AYLANMASI HAJMI VA O'SISH SUR'ATLARI**

2020-yilning yanvar-iyun oylarida dehqon va chorva (parranda) bozorlarida, uy xo'jaligida yetishtirilgan qishloq xo'jaligi mahsulotlari, parrandalar va chorva mollari savdosi bilan shug'ullanuvchi jismoniy shaxslar tanlanma kuzatuv, dastlabki ma'lumotlarga ko'ra jismoniy shaxslar tomonidan amalga oshirilgan savdo aylanmasi hajmi dehqon bozorlarida **186,9** mlrd. so'mni, chorva (parranda) bozorlarida **287,2** mlrd. so'mni tashkil etdi.



\* Xo'jalik yurituvchi subyektlar va yakka tartibdagi tadbirkorlar (YTT)ni qo'shmagan holatda

\* Jismoniy shaxslar (dehqonlar)ning uy xo'jaligida o'z kuchlari bilan yetishtirgan qishloq xo'jaligi mahsulotlari, chorva (parranda) mollari

	Jami, mlrd. so'm	2019-yil yanvar- iyun oylariga nisbatan, foizda	Dehqon bozorlari, mlrd. so'm	2019-yil yanvar- iyun oylariga nisbatan, foizda	Chorva (parranda) bozorlari, mlrd. so'm	2019-yil yanvar- iyun oylariga nisbatan, foizda
<b>Samarqand viloyati</b>	<b>474,1</b>	<b>74,6</b>	<b>186,9</b>	<b>69,5</b>	<b>2 87,2</b>	<b>78,3</b>
Samarqand shahri	23,4	30,9	22,0	31,9	1,4	20,3
Kattaqo'rg'on shahri	59,1	178,6	20,9	73,7	38,2	8,0 b.
tumanlar:						
Oqdaryo	30,5	108,5	2,8	181,3	27,7	104,3
Bulung'ur	36,9	73,0	17,6	119,6	19,3	53,9
Jomboy	47,2	120,7	18,3	183,4	29,0	99,3
Ishtixon	16,0	51,8	3,9	36,2	12,1	60,2
Kattaqo'rg'on	34,4	93,9	16,7	106,2	17,7	84,6
Qo'shrabot	16,5	50,4	7,7	46,9	8,9	54,0
Narpay	21,9	90,1	21,9	93,1	0,0	0,0
Payariq	46,4	120,1	10,3	120,4	36,1	120,1
Pastdarg'om	19,5	42,0	1,9	21,1	17,6	47,0
Paxtachi	15,8	54,7	5,1	74,7	10,7	48,4
Samarqand	27,7	104,8	4,0	2,6 b	23,7	95,2
Nurobod	34,4	85,2	15,8	124,5	18,5	67,2
Urgut	24,7	32,9	8,3	25,8	16,4	38,2
Tayloq	19,6	68,5	9,7	119,3	9,9	48,4

## UYUSHMAGAN SAVDO TOVAR AYLANMASI: DEHQON BOZORLARI



2,6  
mlrd. so'm

Tuzlamalar



66,1  
mlrd. so'm

Yangi uzilgan qishloq  
xo'jaligi mahsulotlari



7,9  
mlrd. so'm

Qurtilgan qishloq  
xo'jaligi mahsulotlari

(yong'oq, bodom, pista va  
boshqalarni qo'shgan holda)

26,1  
mlrd. so'm



Non va non  
mahsulotlari



10,8  
mlrd. so'm

Sut va sut  
mahsulotlari

5,4  
mlrd. so'm



Tuxum

31,3  
mlrd. so'm



Don mahsulotlari (mosh,  
loviya, no'xat, guruch va  
boshqalar)

5,2  
mlrd. so'm



Chorva mollari va  
parrandalar uchun har xil  
yem-hashaklar

5,5  
mlrd. so'm



Gullar, o'simlik va nihol  
ko'chatlari (manzarali va  
qishloq xo'jaligi)

2020-yilning yanvar-iyun oylarida viloyatning barcha hududlarida joylashgan dehqon bozorlarida qishloq xo'jaligi mahsulotlarini sotuvchi jismoniy shaxslarning tanlanma kuzatuv o'tkazildi. Kuzatuv natijalariga ko'ra savdo aylanmasi hajmi **186,9** mlrd. so'mni tashkil etdi. Bunda asosiy yirik hajm yangi uzilgan qishloq xo'jaligi mahsulotlari savdosiga (66,1 mlrd. so'm) to'g'ri keldi.

3,4  
mlrd. so'm



Ziravorlar

22,5  
mlrd. so'm



Tovuq go'shti

## UYUSHMAGAN SAVDO TOVAR AYLANMASI: CHORVA (PARRANDA) BOZORLARI

2020-yilning yanvar-iyun oylarida viloyatning barcha hududlarida joylashgan chorva (parranda) bozorlarida parrandalar va chorva mollari sotuvchi jismoniy shaxslar tanlanma kuzatuvini o'tkazildi. Kuzatuv natijalariga ko'ra savdo aylanmasi hajmi **287,2** mlrd. so'mni tashkil etdi. Bunda har xil yoshdagi qora mollar savdosi 235,0 mlrd. so'mni, qo'y va echkilar 41,4 mlrd. so'mni, otlar 9,1 mlrd. so'mni, parrandalar 1,8 mlrd. so'mni tashkil etdi. Savdo aylanmasining to'liq tarkibi quyidagi ko'rsatkichda o'z aksini topgan:

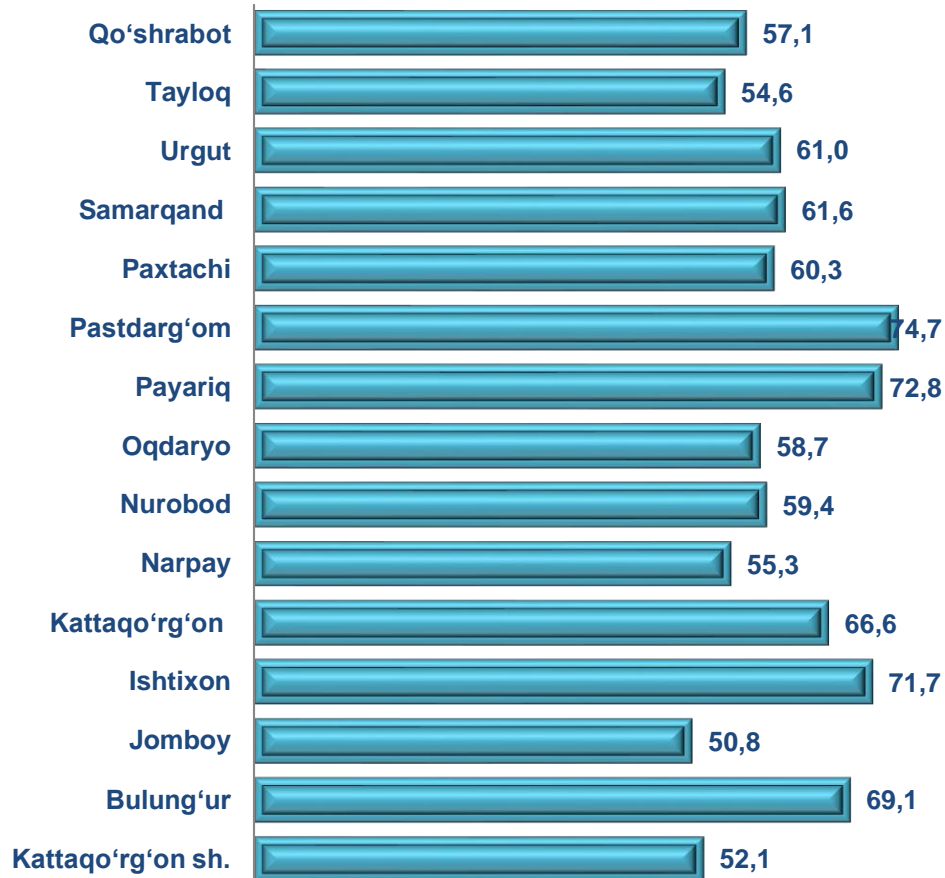




**UMUMIY OVQATLANISH KORXONALARI SAVDO AYLANMASIDA YIRIK  
KORXONALAR, KICHIK BIZNES VA XUSUSIY TADBIRKORLIK  
SUBYEKTLARINING HAJMI VA O'SISH SUR'ATLARI**

2020-yilning yanvar-iyun oylarida chakana savdo tovar aylanmasi tarkibida ovqatlanish tashkilotlarining savdo aylanmasi 1,8 % ni tashkil etib, 135,9 mlrd. so'mga yetdi va 2019-yilning yanvar-iyun oylariga nisbatan 27,9 % ga kamaydi. Bunda jami savdo aylanmasining 71,6 % ulushi kichik biznes va xususiy tadbirkorlik subyektlari hissasiga to'g'ri kelmoqda.

**Umumiy ovqatlanish korxonalarini savdo aylanmasining  
o'sish sur'atlari, foizda**



	Jami, mlrd. so'm	2019-yil yanvar-iyun oylariga nisbatan, foizda	Yirik korxonalar, mlrd. so'm	2019-yil yanvar-iyun oylariga nisbatan, foizda	Kichik biznes va xususiy tadbirkorlik, mlrd. so'm	2019-yil yanvar-iyun oylariga nisbatan, foizda
<b>Samarqand viloyati</b>	<b>135,9</b>	<b>72,1</b>	<b>38,6</b>	<b>2,3 b.</b>	<b>97,4</b>	<b>56,7</b>
Samarqand shahri	83,2	79,6	35,8	2,2 b.	47,4	53,8
Kattaqo'rg'on shahri	3,3	52,1	0,0	0,0	3,3	52,1
tumanlar:						
Oqdaryo	1,3	58,7	0,0	0,0	1,3	58,7
Bulung'ur	3,2	69,1	0,7	0,0	2,5	53,5
Jomboy	2,5	50,8	0,0	0,0	2,5	50,8
Ishtixon	1,9	71,7	0,0	0,0	1,9	71,7
Kattaqo'rg'on	2,5	66,6	0,0	0,0	2,5	69,4
Qo'shrabot	1,5	57,1	0,0	0,0	1,5	57,1
Narpay	2,2	55,3	0,0	0,0	2,2	55,3
Payariq	3,0	72,8	0,0	0,0	3,0	72,8
Pastdarg'om	11,0	74,7	1,8	0,0	9,2	62,3
Paxtachi	1,3	60,3	0,0	0,0	1,3	60,3
Samarqand	5,9	61,6	0,2	36,5	5,8	62,8
Nurobod	1,9	59,4	0,0	0,0	1,9	59,4
Urgut	6,9	61,0	0,05	106,5	6,8	60,8
Tayloq	4,3	54,6	0,0	0,0	4,3	54,6

## MULKCHILIK SHAKLI BO'YICHA UMUMIY OVQATLANISH KORXONALARI SAVDO AYLANMASI

2019-yil  
yanvar-iyun



2020-yil  
yanvar-iyun



■ Nodavlat mulk

■ Davlat mulki

2019-yil yanvar-iyun oylari bilan solishtirilganda davlat mulki bo'lgan umumiy ovqatlanish korxonalarining jami tovar aylanmasidagi ulushi **0,34 %** dan **0,32 %** ga kamaygan.

Umumiy ovqatlanish korxonalarini savdo aylanmasi **135,9** mlrd. so'm (o'zgarish sur'ati 72,1 %) va mulkchilik shakllari bo'yicha **135,5** mlrd. so'm nodavlat mulkka (99,68 %) hamda 0,4 mlrd. so'm (0,32 %) davlat mulkiga to'g'ri keldi. Eng yuqori davlat ulushi Samarqand shahriga (99,68 %) to'g'ri keldi.

	Jami, mln. so'm	Ulushi, foizda	Nodavlat mulki, mln. so'm	Ulushi, foizda	Davlat mulki, mln. so'm	Ulushi, foizda
Samarqand viloyati	1 35950,9	100,0	135515,4	99,68	435,5	0,32
Samarqand shahri	83246,6	61,2	82811,1	99,68	435,5	0,32
Kattaqo'rg'on shahri	3293,4	2,4	3293,4	100,0	-	-
tumanlar:						
Oqdaryo	1337,6	1,0	1337,6	100,0	-	-
Bulung'ur	3203,6	2,4	3203,6	100,0	-	-
Jomboy	2536,8	1,9	2536,8	100,0	-	-
Ishtixon	1909,4	1,4	1909,4	100,0	-	-
Kattaqo'rg'on	2467,5	1,8	2467,5	100,0	-	-
Qo'shrabot	1512,7	1,1	1512,7	100,0	-	-
Narpay	2190,3	1,6	2190,3	100,0	-	-
Payariq	3035,3	2,2	3035,3	100,0	-	-
Pastdarg'om	11003,4	8,1	11003,4	100,0	-	-
Paxtachi	1270,2	0,9	1270,2	100,0	-	-
Samarqand	5927,8	4,4	5927,8	100,0	-	-
Nurobod	1876,6	1,4	1876,6	100,0	-	-
Urgut	6854,7	5,0	6854,7	100,0	-	-
Tayloq	4285,0	3,2	4285,0	100,0	-	-

## ULGURJI SAVDO TOVAR AYLANMASI

### Asosiy tarkib, foizda



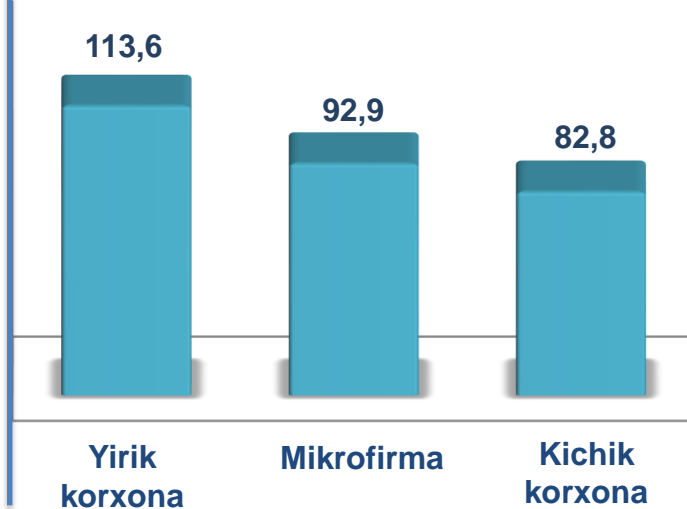
Yirik korxonalar



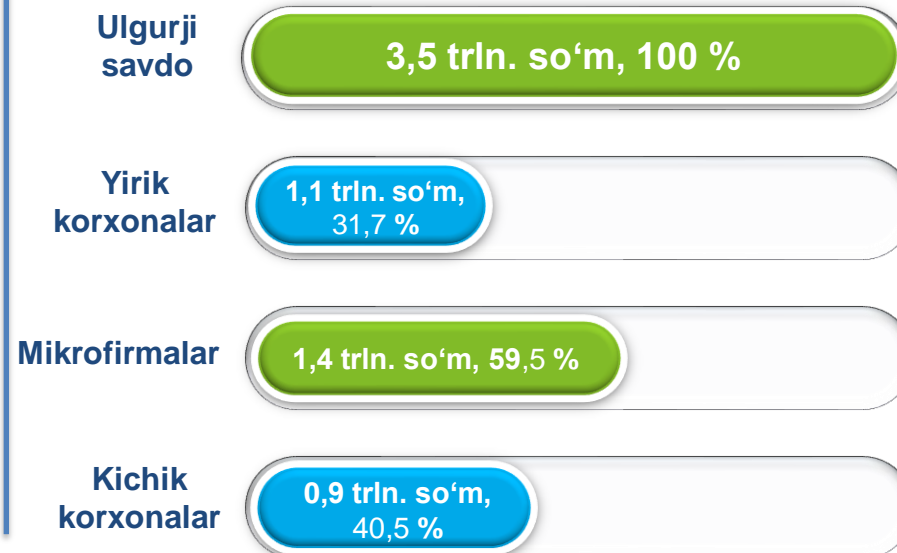
Mikrofirma va kichik korxonalar

ViLOYAT bo'yicha 2020-yilning yanvar-iyun oylarida ulgurji savdo tovar aylanmasi **3453,1** mlrd. so'mni tashkil etib, 2019-yil yanvar-iyun oylariga nisbatan **6,3 %** ga kamaydi. Shu jumladan, yirik korxonalarining savdo tovar aylanmasi **1096,0** mlrd. so'mni (o'sish sur'ati **113,6 %**), kichik biznes subyektlarining savdo tovar aylanmasi **2357,1** mlrd. so'mni (**13,4 %** ga kamayish), shundan mikrofirmalar savdo tovar aylanmasi **1403,6** mlrd. so'mni (**17,2 %** ga kamayish) va kichik korxonalar savdo tovar aylanmasi **953,5** mlrd. so'mni (**7,1 %** ga kamayish) tashkil etdi.

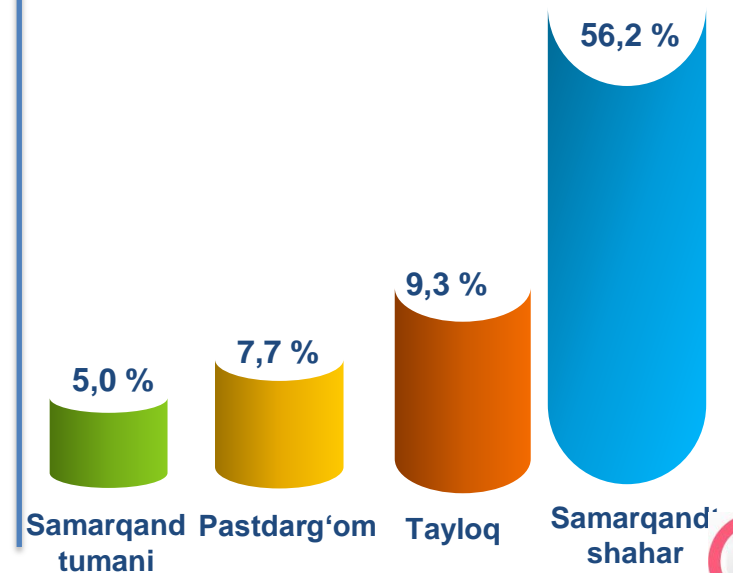
### O'sish (o'zgarish) sur'atlari, foizda



### Savdo aylanmasi hajmi va ulushi



### Eng yuqori ulushga ega hududlar

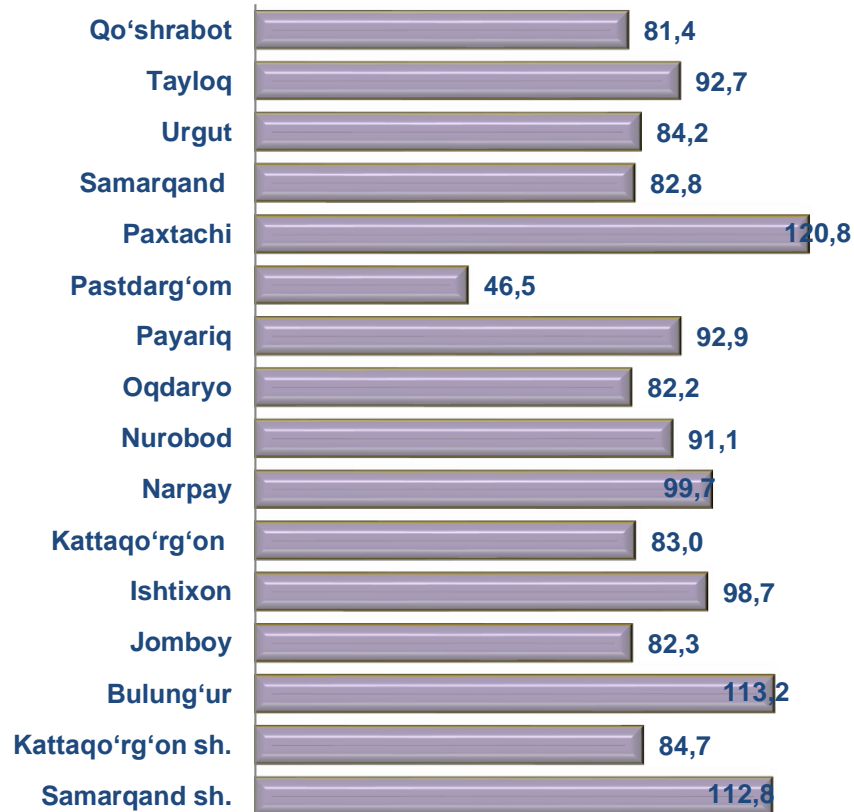


**ULGURJI SAVDO AYLANMASIDA YIRIK KORXONALAR  
VA KICHIK BIZNES SUBYEKTLARINING HAJMI VA  
O'SISH SUR'ATLARI**

Ulgurji savdo tovar aylanmasida yuqori o'sish sur'atlariga ega yirik korxonalar Samarqand (188,2 %) shahrida va Bulung'ur (168,4 b.), Paxtachi tumanlarida (119,8 b.) kuzatildi.

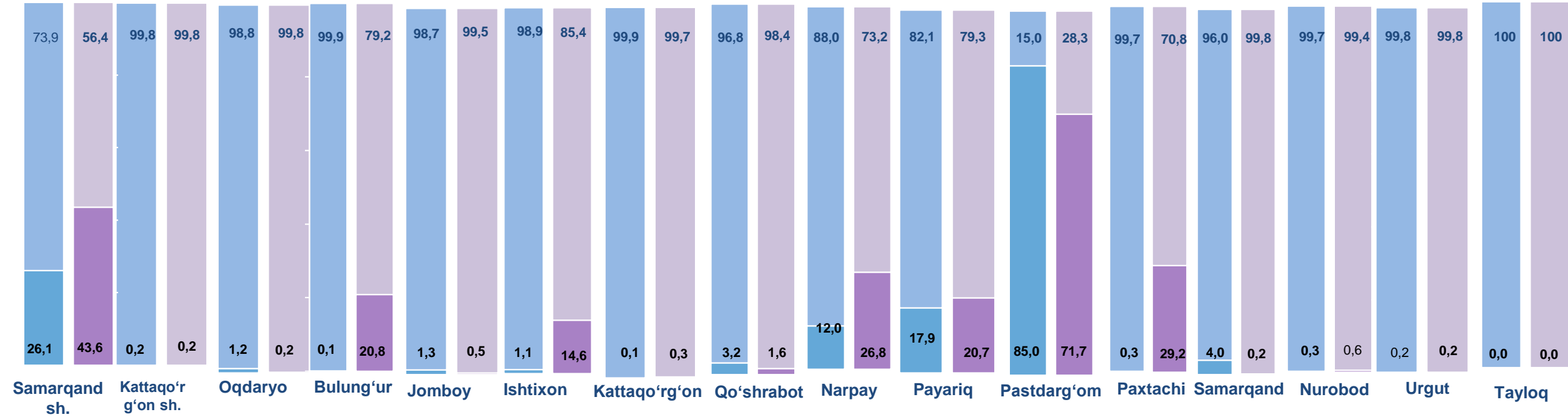
Ulgurji tovar aylanmasida nisbatan yuqori ulush Samarqand shahrida (56,2 %) va Pastdarg'om (7,7 %), Tayloq (9,3 %), Samarqand (5,0 %) tumanlarida qayd etildi.

**Ulgurji savdo tovar aylanmasi o'zgarish sur'atlari, foizda**



	Jami, mlrd. so'm	2019-yil yanvar-iyun oylariga nisbatan, foizda	Yirik korxonalar, mlrd. so'm	2019-yil yanvar-iyun oylariga nisbatan, foizda	Mikrofirma va kichik korxonalar, mlrd. so'm	2019-yil yanvar-iyun oylariga nisbatan, foizda
<b>Samarqand viloyati</b>	<b>3453,1</b>	<b>93,7</b>	<b>1096,0</b>	<b>113,6</b>	<b>2357,1</b>	<b>86,6</b>
Samarqand shahri	1939,4	112,8	845,2	188,2	1094,3	86,1
Kattaqo'rg'on shahri	49,5	84,7	0,1	110,7	49,4	84,6
tumanlar:						
Oqdaryo	64,9	82,2	0,1	16,1	64,7	82,9
Bulung'ur	75,4	113,2	15,7	168,4 b.	59,7	89,8
Jomboy	45,6	82,3	0,2	28,0	45,4	83,1
Ishtixon	51,4	98,7	7,5	12,9 b.	43,8	85,2
Kattaqo'rg'on	163,2	83,0	0,5	199,7	162,7	82,8
Qo'shrabot	5,8	81,4	0,1	41,3	5,7	82,8
Narpay	32,6	99,7	8,7	2,2 b.	23,9	83,0
Payariq	80,8	92,9	16,7	107,4	64,1	89,7
Pastdarg'om	265,1	46,5	190,0	39,2	75,0	87,4
Paxtachi	35,6	120,8	10,4	119,8 b.	25,2	85,8
Samarqand	172,1	82,8	0,3	3,2	171,9	86,1
Nurobod	19,2	91,1	0,1	185,9	19,1	90,8
Urgut	131,4	84,2	0,3	106,5	131,2	84,2
Tayloq	321,1	92,7	0,1	170,8	321,1	92,7

## YIRIK KORXONALAR VA KICHIK BIZNES SUBYEKTLARINING ULGURJI SAVDO TOVAR AYLANMASIDAGI ULUSHI, foizda



Ulgurji savdo tovar aylanmasida eng yuqori hajm kichik biznes subyektlariga to'g'ri kelib, mazkur hajm 2020-yil yanvar-iyun oylari yakuniga ko'ra, 2357,1 mlrd. so'mni tashkil etib, 2019-yil yanvar-iyun oylariga nisbatan **13,4 %** ga kamaygan. Jami ulgurji savdo tovar aylanamasidagi ulushi esa **68,3 %** ni tashkil etdi.

Bu ko'rsatkich hududlar kesimida taqqoslanganda, Samarqand (99,8 %), Urgut (99,8 %), Kattaqo'rg'on (99,7 %), Oqdaryo (99,8 %) tumanlarida va Kattaqo'rg'on shahrida (99,8 %) yuqori bo'lgan. Eng past ulush esa Pastdargom (28,3 %) tumaniga to'g'ri keldi.

