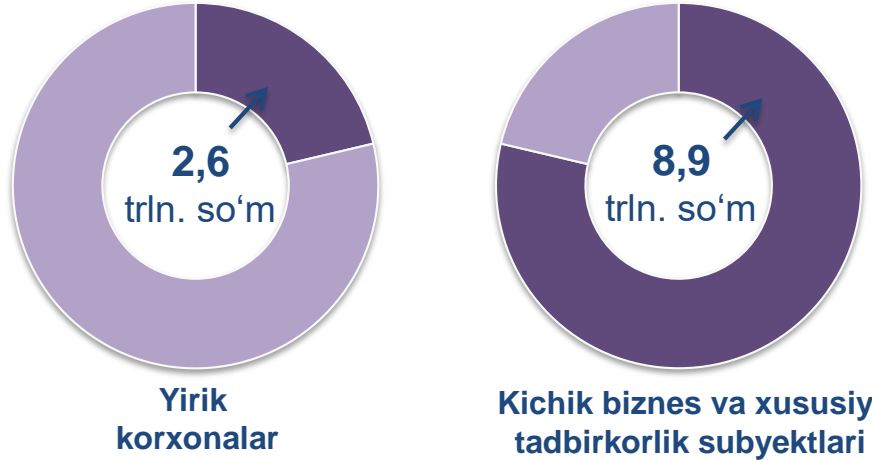
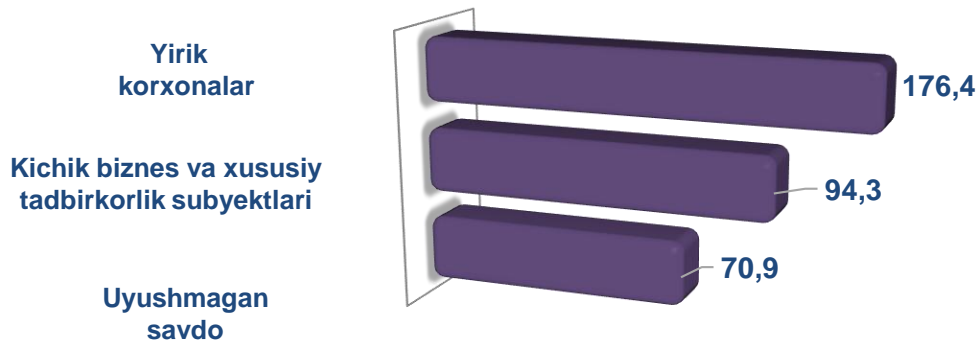


# CHAKANA SAVDO TOVAR AYLANMASI

## Asosiy tarkib



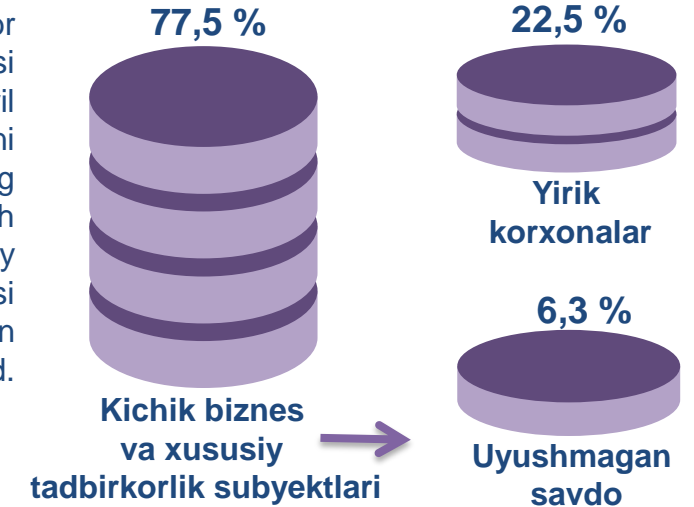
## O'sish (o'zgarish) sur'atlari, foizda



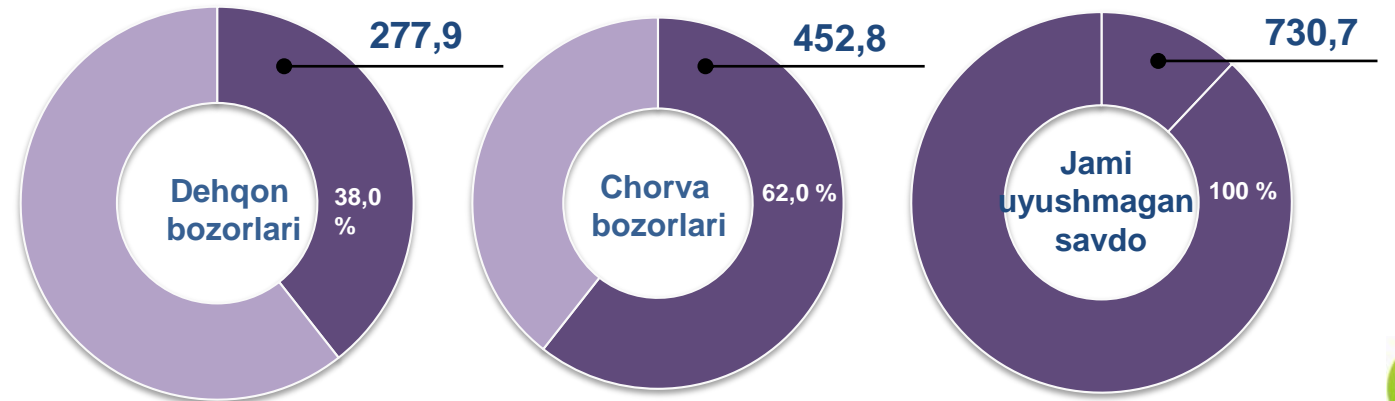
## Dastlabki ma'lumotlar

Viloyat bo'yicha 2020- yilning yanvar-sentabr oylarida chakana savdo tovar aylanmasi 11 532,5 mlrd. so'mni tashkil etib, 2019- yil yanvar-sentabr oylariga nisbatan 102,9 %ni tashkil qildi. Shu jumladan, yirik korxonalar tovar aylanmasi 2 590,7 mlrd. so'mni (o'sish sur'ati 176,4 %ni), kichik biznes va xususiy tadbirkorlik subyektlarining tovar aylanmasi 8 211,2 mlrd. so'mni (94,3 %ni), shundan uyushmagan savdo tovar aylanmasi 730,7 mlrd. so'mni (70,9 %ni) tashkil etdi.

## Tarkibiy qism, ulushlarda



## Uyushmagan savdo, mlrd. so'm

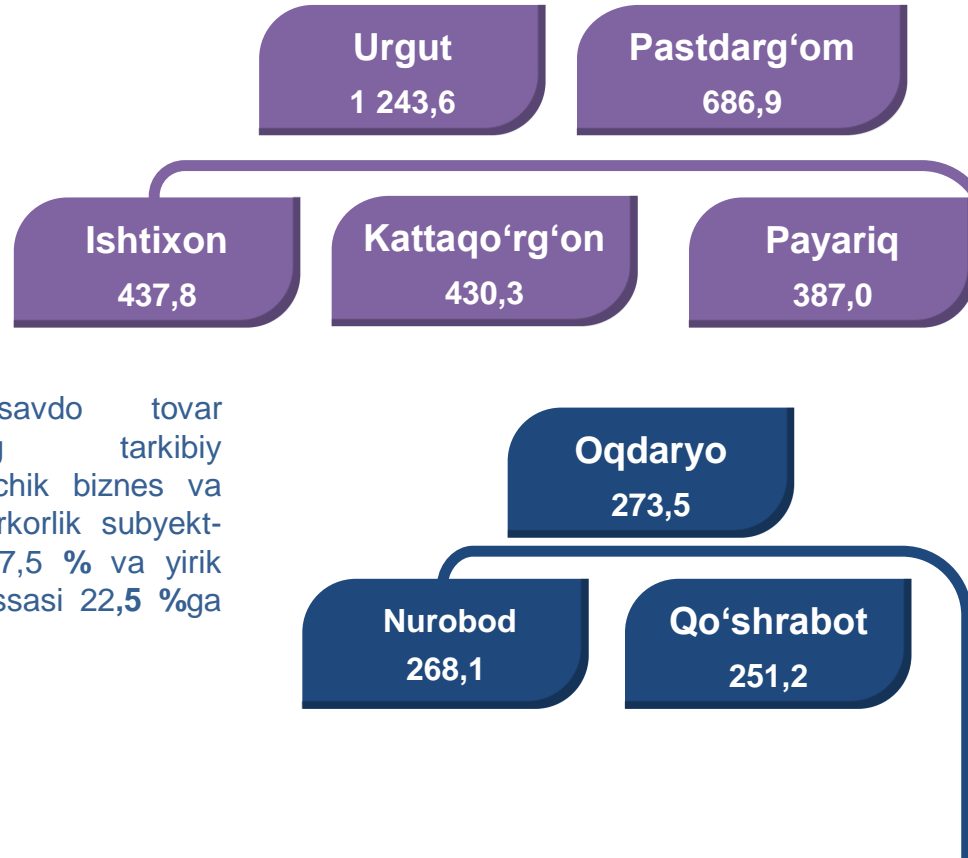


# HUDUDLAR KESIMIDA CHAKANA SAVDO TOVAR AYLANMASI, mlrd. so'm

## UMUMIY MA'LUMOT

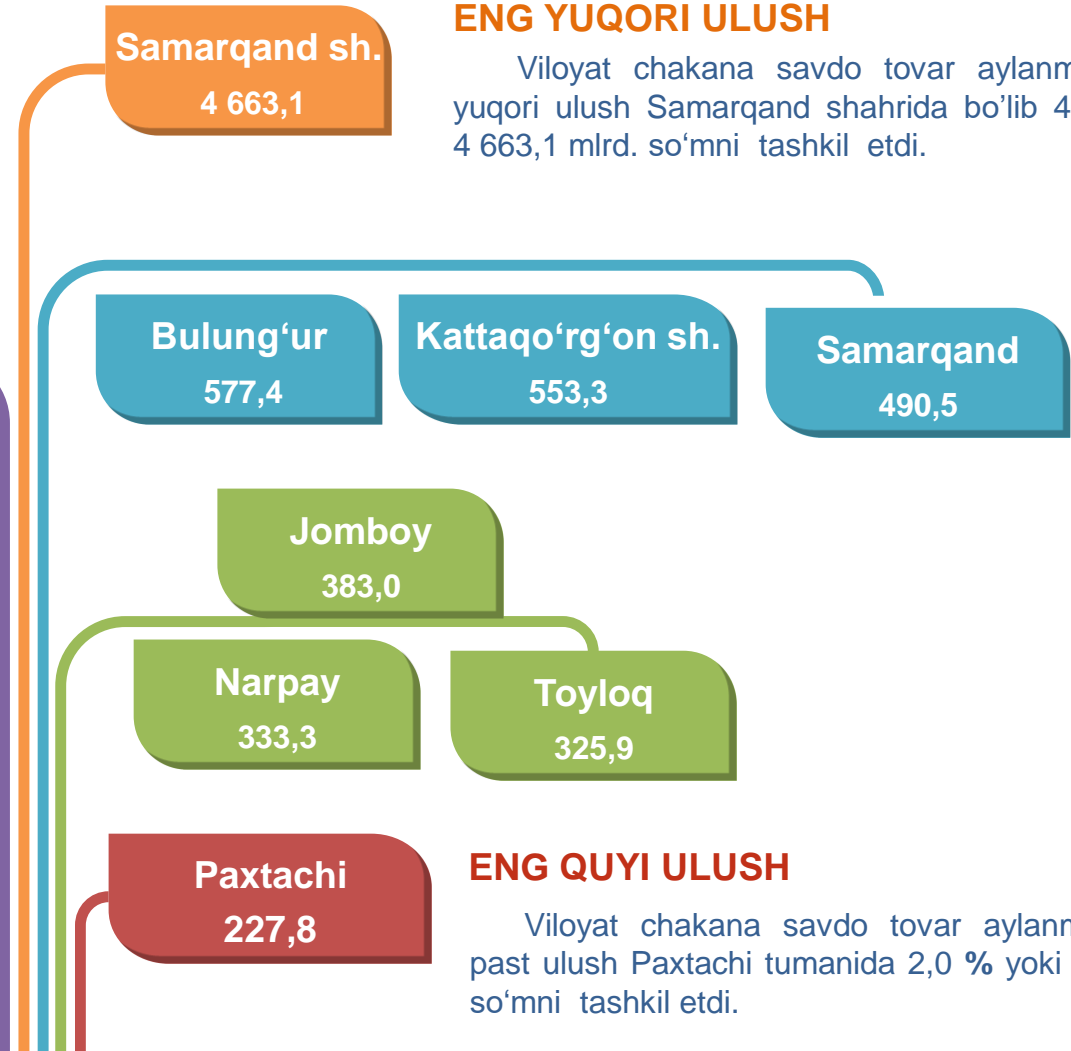
Viloyat bo'yicha 2020- yilning yanvar- sentabr oylarida chakana savdo tovar aylanmasi 11 532,5 mlrd. so'mni tashkil etib, 2019- yil yanvar- sentabr oylariga nisbatan 102,9 % ni tashkil etdi.

Chakana savdo tovar aylanmasining tarkibiy qismlarida kichik biznes va xususiy tadbirkorlik subyektlari hissasi 77,5 % va yirik korxonalar hissasi 22,5 %ga to'g'ri keldi.



## ENG YUQORI ULUSH

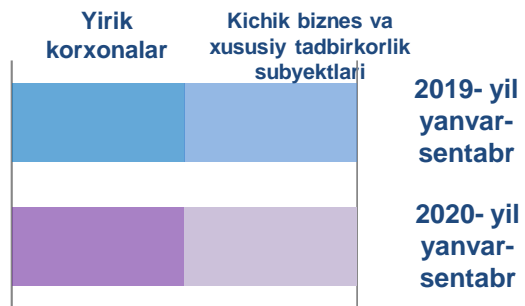
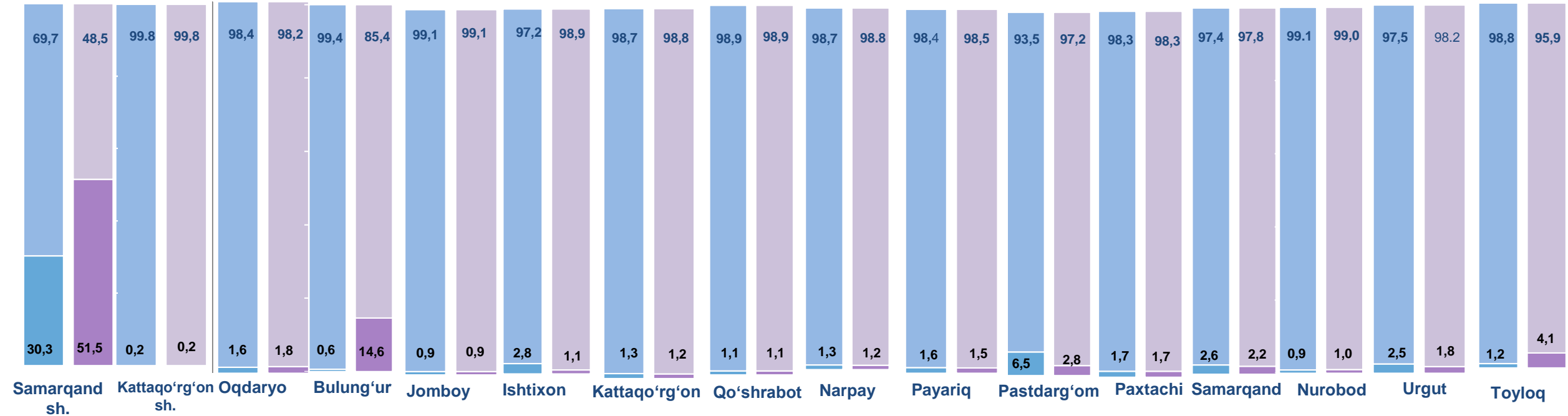
Viloyat chakana savdo tovar aylanmasida eng yuqori ulush Samarqand shahrida bo'lib 40,4 % yoki 4 663,1 mlrd. so'mni tashkil etdi.



## ENG QUIYI ULUSH

Viloyat chakana savdo tovar aylanmasida eng past ulush Paxtachi tumanida 2,0 % yoki 227,8 mlrd. so'mni tashkil etdi.

## YIRIK KORXONALAR, KICHIK BIZNES VA XUSUSIY TADBIRKORLIK SUBYEKTLARINING CHAKANA SAVDO TOVAR AYLANMASIDAGI ULUSHI, foizda



Chakana savdo tovar aylanmasida eng yuqori hajm kichik biznes va xususiy tadbirkorlik subyektlariga to'g'ri kelmoqda. Mazkur hajm 2020- yil yanvar-sentabr oylari yakuniga ko'ra, 8941,9 mlrd. so'mni tashkil etib, 2019- yil yanvar-sentabr oylariga nisbatan 8,2 % ga kamaygi. Jami chakana savdo tovar aylanmasidagi ulushi esa 77,5 % ni tashkil etdi.

Bu ko'rsatkich hududlar kesimida taqqoslanganda, Kattaqo'rg'on shahrida (99,8 %) va Jomboy (99,1 %), Nurobod (99,0 %), Kattaqo'rg'on (98,8 %), Ishtixon (98,9 %), Narpay (98,8 %), Qo'shrabot (98,9 %), va Payariq (98,5 %) tumanlarida yuqori bo'lgan.



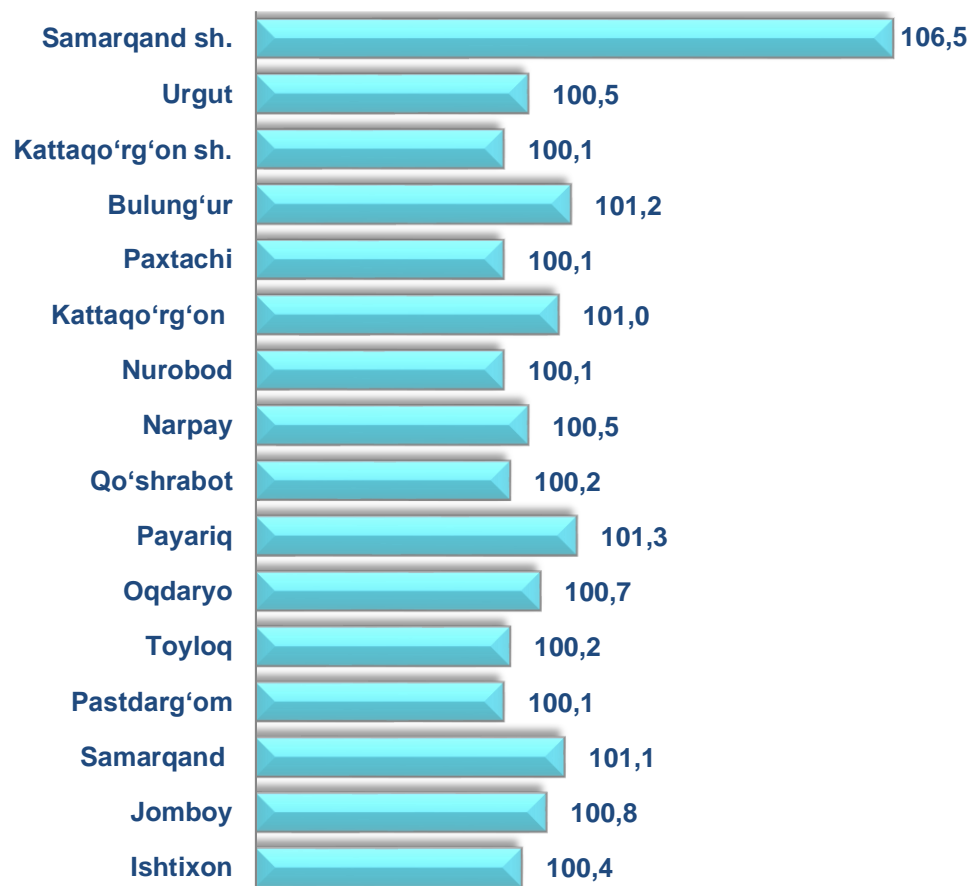


**CHAKANA SAVDO AYLANMASIDA YIRIK KORXONALAR,  
KICHIK BIZNES VA XUSUSIY TADBIRKORLIK  
SUBYEKTLARINING HAJMI VA O'SISH SUR'ATLARI**

2020- yil yanvar-sentabr

2019- yilning yanvar-sentabr oylariga nisbatan viloyatning hududlarida chakana savdo tovar aylanmasining o'sish sur'atlari kuzatildi, nisbatan yuqori o'sish sur'atlari Samarqand shahrida (106,5 %) qayd etildi.

Chakana savdo aylanmasining o'zgarish sur'atlari, foizda

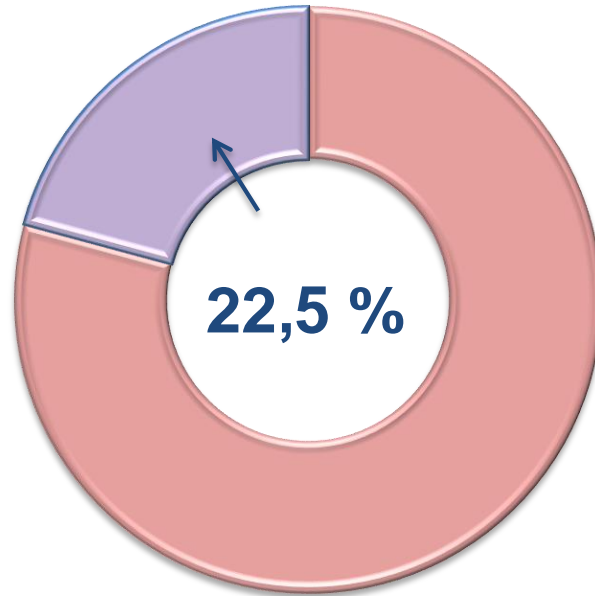
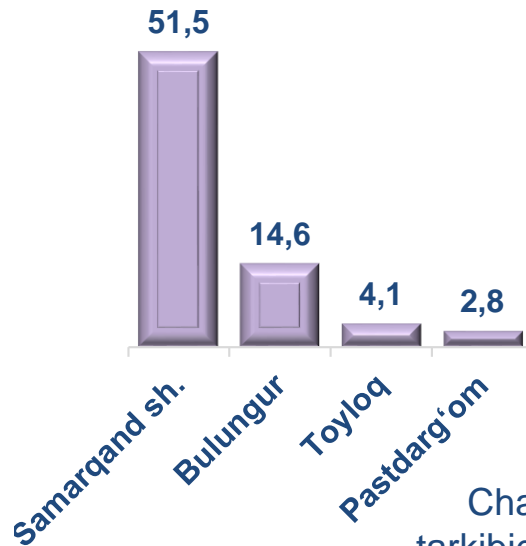


	Jami, mlrd. so'm	2019- yil yanvar-sentabr oylariga nisbatan, foizda	Yirik korxonalar, mlrd. so'm	2019- yil yanvar-sentabr oylariga nisbatan, foizda	Kichik biznes va xususiy tadbirkorlik, mlrd. so'm	2019- yil yanvar- sentabr oylariga nisbatan, foizda
Samarqand viloyati	11532,5	102,9	2590,7	176,4	8941,9	91,8
Samarqand shahri	4663,1	106,5	2402,1	181,0	2261,0	74,1
Kattaqo'rg'on shahri	553,3	100,1	0,9	93,1	552,5	100,1
tumanlar:						
Oqdaryo	273,5	100,7	4,9	111,7	268,6	100,5
Bulung'ur	577,4	101,2	84,4	22,8 m.	493,0	87,0
Jomboy	382,9	100,8	3,4	95,1	379,6	100,8
Ishtixon	437,8	100,4	5,0	42,0	432,7	102,1
Kattaqo'rg'on	430,3	101,0	5,3	98,8	424,9	101,1
Qo'shrabot	251,2	100,2	2,7	98,1	248,5	100,2
Narpay	333,3	100,5	4,0	92,3	329,3	100,6
Payariq	387,0	101,3	5,7	94,8	381,3	101,5
Pastdarg'om	686,9	100,1	19,1	42,7	667,8	104,1
Paxtachi	227,8	100,1	3,9	102,3	223,9	100,1
Samarqand	490,4	101,1	11,0	87,3	479,5	101,4
Nurobod	268,1	100,1	2,6	112,8	265,5	100,0
Urgut	1243,6	100,5	22,3	71,6	1221,3	101,3
Toyloq	325,9	100,2	13,4	3,5 m.	312,5	97,2

## CHAKANA SAVDO TOVAR AYLANMASI TARKIBI

### Yirik korxonalar

Eng yuqori ulushga  
ega hududlar, foizda

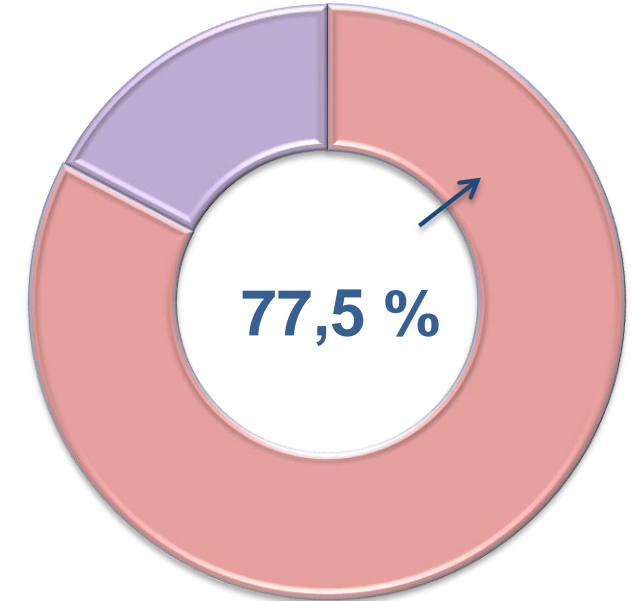
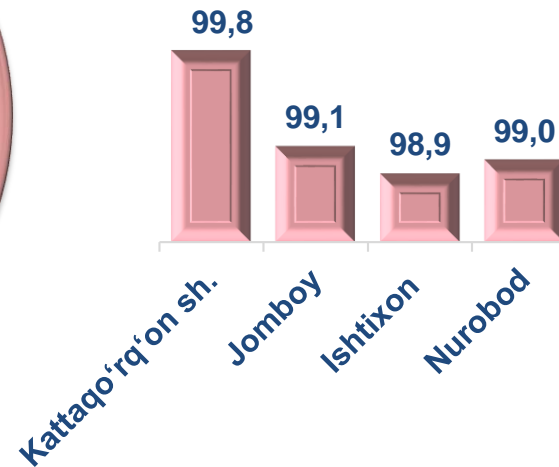


Chakana savdo tovar aylanmasi tarkibida yirik korxonalarining tovar aylanmasi hajmi, 2019- yilning yanvar-sentabr oylariga nisbatan 76,4 %ga o'sdi va 2 590,7 mlrd. so'mni tashkil qildi. Bu esa umumiy savdo hajmining 22,5 % ulushiga to'g'ri keladi.



### Kichik biznes va xususiy tadbirkorlik subyektlari

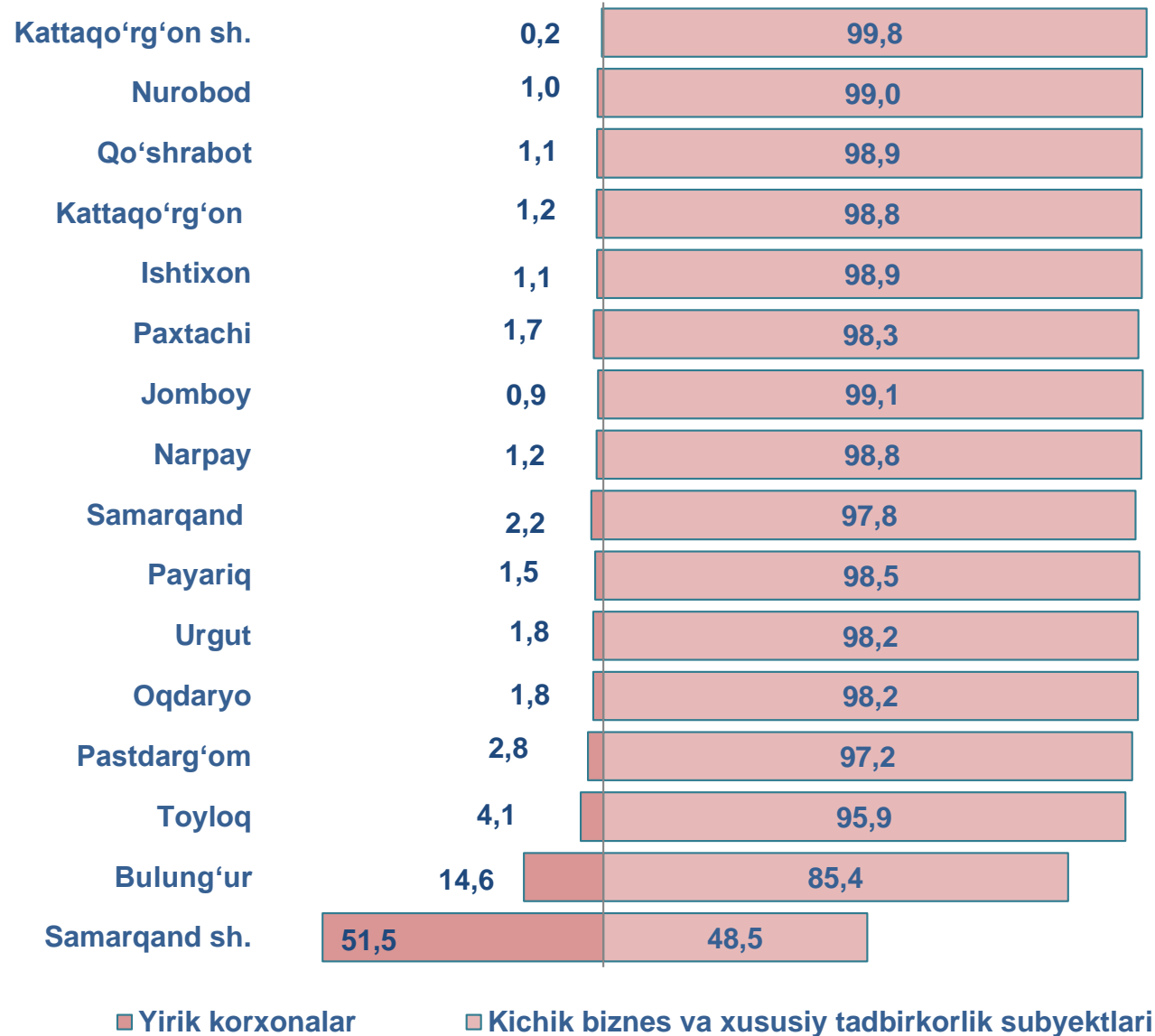
Eng yuqori ulushga  
ega hududlar, foizda



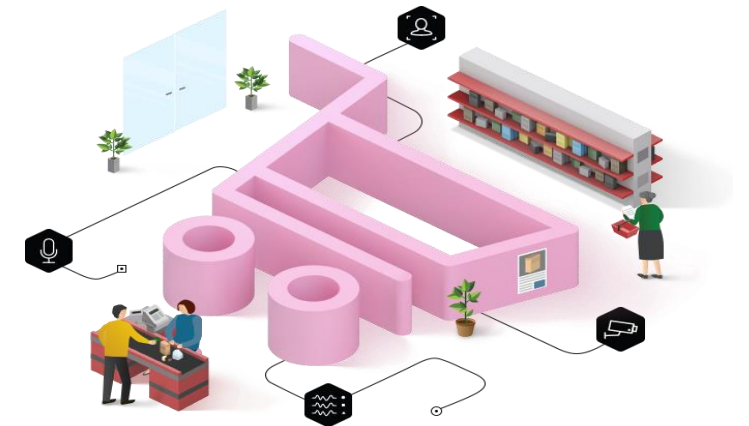
Kichik biznes va xususiy tadbirkorlik subyektlarining chakana savdo tovar aylanmasi hajmi statistik hisob-kitoblarga ko'ra, 8 941,9 mlrd. so'mni tashkil etib, 2019- yilning yanvar-sentabr oylariga nisbatan 8,2 % ga kamaydi. Viloyat miqyosida ushbu sektorning jami chakana savdo tovar aylanmasidagi ulushi 77,5 % ni tashkil etdi.



**CHAKANA SAVDO AYLANMASIDA YIRIK KORXONALAR, KICHIK  
BIZNES VA XUSUSIY TADBIRKORLIK SUBYEKTLARINING  
HUDUDLAR KESIMIDA ULUSHI (foizda)**



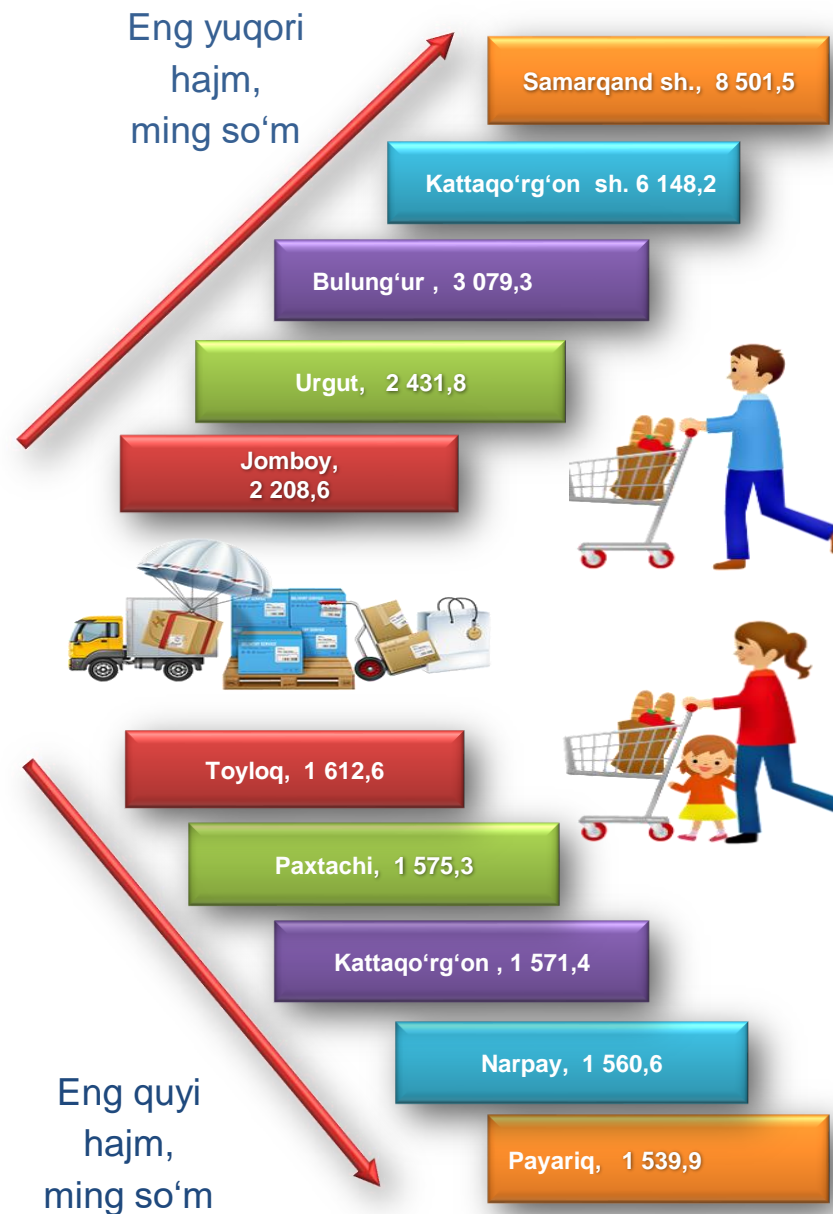
Tahliliy natijalarga ko'ra, chakana savdo tovar aylanmasida kichik biznes va xususiy tadbirkorlik subyektlarining ulushi bo'yicha Kattaqo'rg'on shahri (99,8 %), Jomboy (99,1 %), Nurobod (99,0 %), Kattaqo'rg'on (98,8 %), Ishtixon (98,9%) va Qo'shrabot (98,9 %) tumanlari yetakchilik qilmoqda. Chakana tovar aylanmasi tarkibida yirik korxonalarining ulushi 22,5 % ni tashkil etib, eng katta ulush Samarqand shahrida (51,5 %), Bulung'ur (14,6 %), Toyloq (4,1%) va Pastdarg'om (2,8 %) tumanlarida kuzatildi.



## SAMARQAND VILOYATI BO'YICHA AHOLI JON BOSHIGA NISBATAN CHAKANA SAVDO TOVAR AYLANMASI HAJMI VA O'SISH SUR'ATLARI

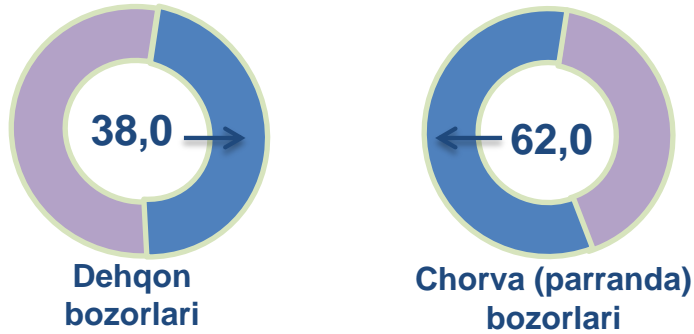
2020- yil yanvar-sentabr oylari holatiga ko'ra o'rtacha aholi jon boshiga chakana savdo tovar aylanmasi 2 954,8 ming so'm (2019- yil yanvar-sentabr oylariga nisbatan 100,9 %ni tashkil etdi) va Pstdarg'om (98,1 %), Qo'shrabot (98,2 %), Paxtachi (98,5 %), Nurobod (98,2 %), Urgut (98,1 %), Toyloq (98,0 %), Oqdaryo (98,7 %) hamda Ishtixon (98,4) tumanlarida aholi jon boshiga chakana savdo tovar aylanmasi ko'rsatkichlarida kamayish sur'atlari kuzatildi.

Ushbu ko'rsatkichni hududlar kesimida solishtirilganda eng yuqori Samarqand shahri (8501,5 ming so'm), Kattaqo'rg'on shahri (6 148,2 ming so'm) va Bulung'ur tumani (3 079,3 ming so'm) hissasiga to'g'ri keldi.

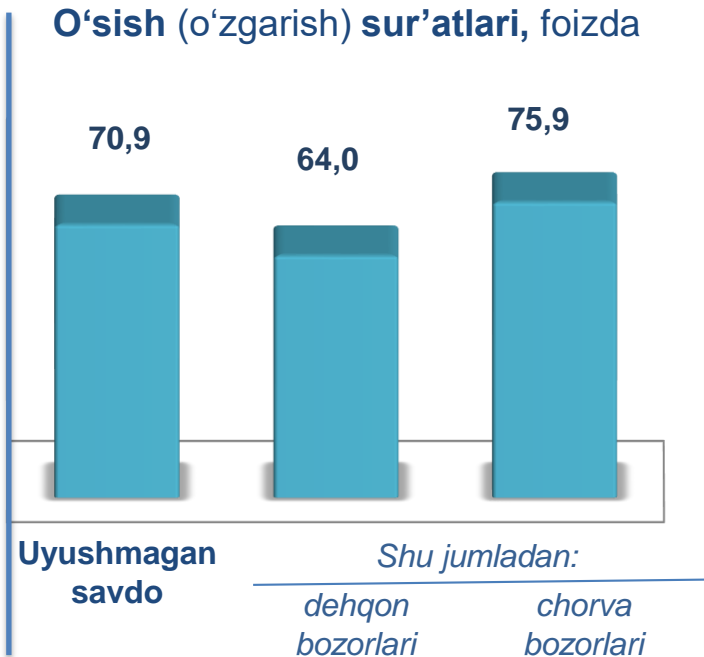


	Hajm, ming so'm	2019- yil yanvar-sentabr oylariga nisbatan, % da
<b>Samarqand viloyati</b>	<b>2 954,8</b>	<b>100,9</b>
Samarqand shahri	8 501,5	105,1
Kattaqo'rg'on shahri	6 148,2	98,6
<b>tumanlar:</b>		
Oqdaryo	1 711,3	98,7
Bulung'ur	3 079,3	99,4
Jomboy	2 208,6	98,4
Ishtixon	1 716,7	98,4
Kattaqo'rg'on	1 571,4	99,3
Qo'shrabot	1 903,2	98,2
Narpay	1 560,6	98,9
Payariq	1 539,9	99,3
Pstdarg'om	1 931,1	98,1
Paxtachi	1 575,3	98,5
Samarqand	1 935,5	99,0
Nurobod	1 776,6	98,2
Urgut	2 431,8	98,1
Toyloq	1 612,6	98,0

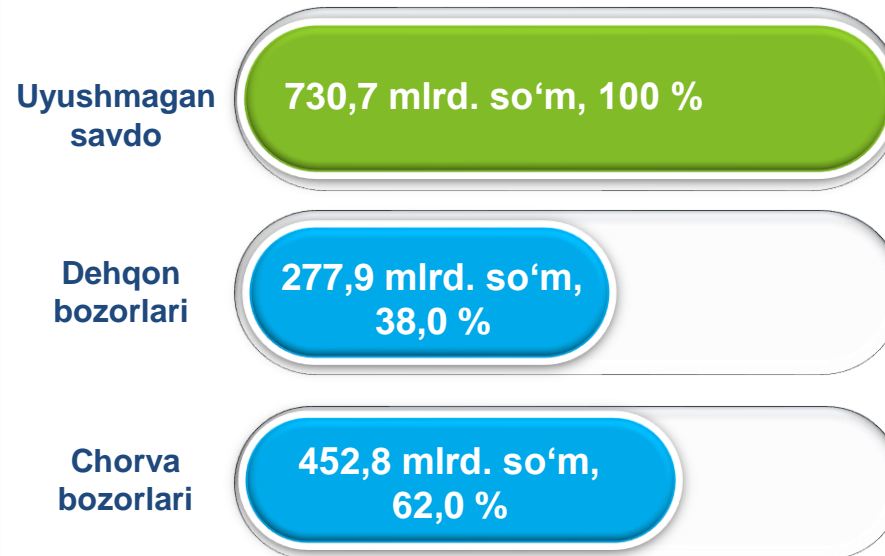
**Asosiy tarkib, foizda**



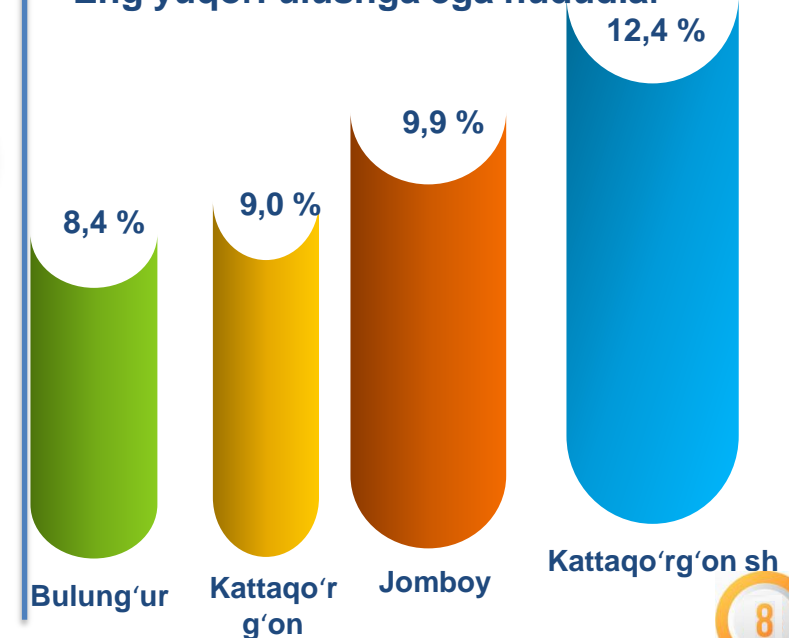
**O'sish (o'zgarish) sur'atlari, foizda**



**Savdo aylanmasi hajmi va ulushi**



**Eng yuqori ulushga ega hududlar**



Viloyat bo'yicha 2020- yilning yanvar-sentabr oylarida uyushmagan savdo tovar aylanmasi 730,7 mlrd. so'mni tashkil etib, 2019- yil yanvar-sentabr oylariga nisbatan 70,9 % ni tashkil qildi. Shu jumladan, 1-bozor va 1-bozor (chorva) (oylik) kuzatuvlari ma'lumotlariga asosan, dehqon bozorlarida savdo faoliyati bilan shug'ullanuvchi jismoniy shaxslarning uy xo'jaliklarida yetishtirgan mahsulotlarining sotish hajmi 277,9 mlrd. so'mni (o'zgarish sur'ati 64,0 %), chorva mollari va parrandalar sotuvchi jismoniy shaxslarning savdo aylanmasi hajmi 452,8 mlrd. so'm (o'zgarish sur'ati 75,9 %) ni tashkil etdi.



**UYUSHMAGAN SAVDO AYLANMASIDA DEHQON\* VA  
CHORVA (PARRANDA) BOZORLARINING SAVDO  
AYLANMASI HAJMI VA O'SISH SUR'ATLARI**

2020- yilning yanvar-sentabr oylarida dehqon va chorva (parranda) bozorlarida, uy xo'jaligida yetishtirilgan qishloq xo'jaligi mahsulotlari, parrandalar va chorva mollari savdosi bilan shug'ullanuvchi jismoniy shaxslar tanlanma kuzatuv dastlabki ma'lumotlariga ko'ra, jismoniy shaxslar tomonidan amalga oshirilgan savdo aylanmasi hajmi dehqon bozorlarida 277,9 mlrd. so'mni, chorva (parranda) bozorlarida 452,8 mlrd. so'mni tashkil etdi.



\* Xo'jalik yurituvchi subyektlar va yakka tartibdagi tadbirkorlar (YTT)ni qo'shmagan holatda

\* Jismoniy shaxslar (dehqonlar)ning uy xo'jaligida o'z kuchlari bilan yetishtirgan qishloq xo'jaligi mahsulotlari, chorva (parranda) mollari

	Jami, mlrd. so'm	2019- yil yanvar-sentabr oylariga nisbatan, foizda	Dehqon bozorlari, mlrd. so'm	2019- yil yanvar-sentabr oylariga nisbatan, foizda	Chorva (parranda) bozorlari, mlrd. so'm	2019- yil yanvar-sentabr oylariga nisbatan, foizda
<b>Samarqand viloyati</b>	<b>730,7</b>	<b>70,9</b>	<b>277,9</b>	<b>64,0</b>	<b>452,8</b>	<b>75,9</b>
Samarqand shahri	36,5	29,7	34,9	29,5	1,6	18,2
Kattaqo'rg'on shahri	90,5	168,7	31,8	67,4	58,7	7,4 m.
<b>tumanlar:</b>						
Oqdaryo	41,7	91,5	3,3	155,8	38,4	90,3
Bulung'ur	61,3	74,7	29,4	136,9	31,9	53,5
Jomboy	72,5	114,4	26,4	2,1 m.	46,1	92,6
Ishtixon	23,2	46,2	5,4	32,3	17,7	53,7
Kattaqo'rg'on	65,6	110,4	28,7	118,8	36,9	105,0
Qo'shrabot	22,1	41,6	8,8	35,7	13,3	46,8
Narpay	32,4	82,3	32,2	87,2	0,2	5,7
Payariq	60,6	96,8	13,8	114,9	46,9	94,2
Pastdarg'om	39,2	52,1	4,4	27,7	34,8	59,3
Paxtachi	29,8	63,5	9,3	78,3	20,5	59,1
Samarqand	40,5	94,7	4,8	2,2 m.	35,7	89,8
Nurobod	50,2	76,9	21,7	112,8	28,6	62,7
Urgut	37,6	30,9	12,7	22,1	24,9	38,2
Toyloq	27,0	58,1	10,3	89,7	16,6	48,5

## UYUSHMAGAN SAVDO TOVAR AYLANMASI: DEHQON BOZORLARI



3,1  
mlrd. so'm

**Tuzlamalar**



103,7  
mlrd. so'm

**Yangi uzilgan qishloq  
xo'jaligi mahsulotlari**



11,3  
mlrd. so'm

**Qurtilgan qishloq  
xo'jaligi mahsulotlari**  
(yong'oq, bodom, pista va  
boshqalarni qo'shgan holda)

38,3  
mlrd. so'm



**Non va non  
mahsulotlari**



15,8  
mlrd. so'm

**Sut va sut  
mahsulotlari**

7,7  
mlrd. so'm



**Tuxum**

45,0  
mlrd. so'm



**Don mahsulotlari** (mosh,  
loviya, no'xat, guruch va  
boshqalar)

7,8  
mlrd. so'm



**Chorva mollari va  
parrandalar uchun har xil  
yem-xashaklar**

2020- yilning yanvar-sentabr oylarida viloyatning barcha hududlarida joylashgan dehqon bozorlarida qishloq xo'jaligi mahsulotlarini sotuvchi jismoniy shaxslarning tanlanma kuzatuv o'tkazildi. Kuzatuv natijalariga ko'ra savdo aylanmasi hajmi 277,9 mlrd. so'mni tashkil etdi. Bunda asosiy yirik hajm yangi uzilgan qishloq xo'jaligi mahsulotlari savdosiga (103,7 mlrd. so'm) to'g'ri keldi.

5,3 mlrd.  
so'm



**Ziravorlar**

34,2  
mlrd. so'm



**Tovuq go'shti**

5,9  
mlrd. so'm



**Gullar, o'simlik va nihol  
ko'chatlari** (manzarali va  
qishloq xo'jaligi)

## UYUSHMAGAN SAVDO TOVAR AYLANMASI: CHORVA (PARRANDA) BOZORLARI

2020- yilning yanvar-sentabr oylarida, viloyat bo'yicha faoliyat ko'rsatib kelayotgan chorva (parranda) bozorlarida parrandalar va chorva mollari sotuvchi jismoniy shaxslar tanlanma kuzatuvini o'tkazildi. Kuzatuv natijalariga ko'ra savdo aylanmasi hajmi 452,8 mlrd. so'mni tashkil etdi. Bunda har xil yoshdagi qora mollar savdosi 371,9 mlrd. so'mni, qo'y va echkilar 64,3 mlrd. so'mni, otlar 13,6 mlrd. so'mni, parrandalar 3,0 mlrd. so'mni tashkil etdi. Savdo aylanmasining to'liq tarkibi quyidagi ko'rsatkichda o'z aksini topgan:

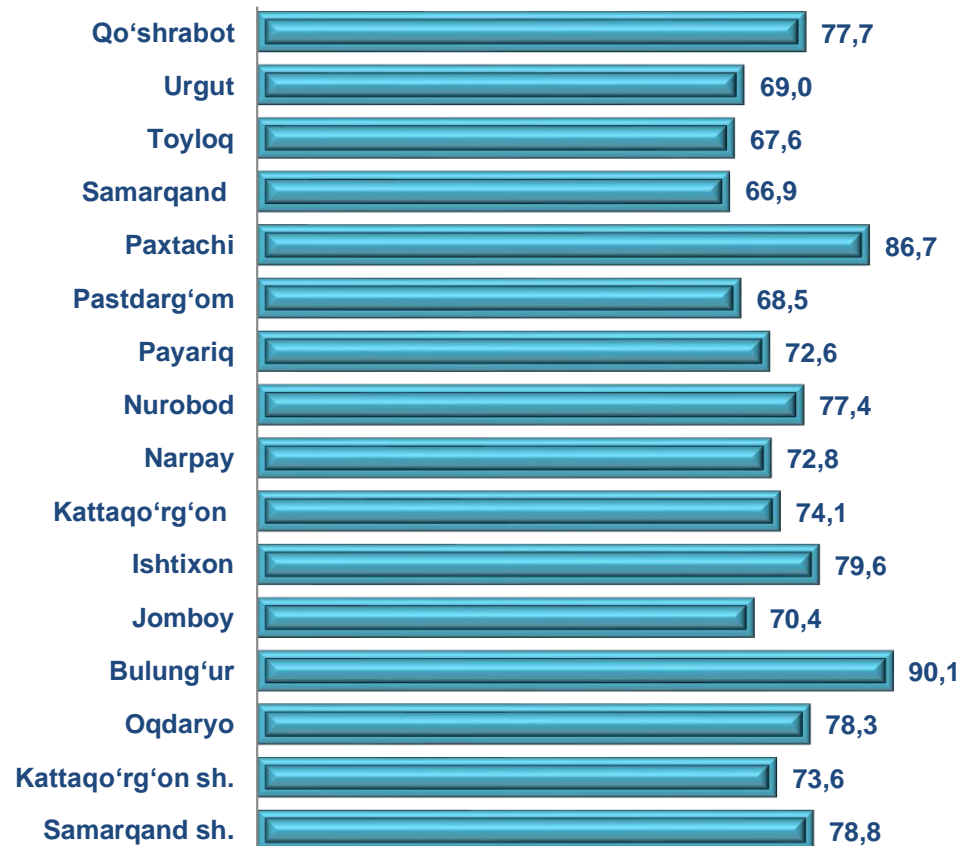




**UMUMIY OVQATLANISH KORXONALARI SAVDO AYLANMASIDA YIRIK  
KORXONALAR, KICHIK BIZNES VA XUSUSIY TADBIRKORLIK  
SUBYEKTLARINING HAJMI VA O'SISH SUR'ATLARI**

2020- yilning yanvar-sentabr oylarida chakana savdo tovar aylanmasi tarkibida ovqatlanish tashkilotlarining savdo aylanmasi 1,8 % ni tashkil etib, 212,1 mlrd. so'm yoki 2019- yilning yanvar-sentabr oylariga nisbatan 75,9 % ni tashkil etdi. Bunda jami savdo aylanmasining 82,6 % lik ulushi kichik biznes va xususiy tadbirkorlik subyektlari hissasiga to'g'ri kelmoqda.

**Umumiy ovqatlanish korxonalarini savdo aylanmasining  
o'sish (o'zgarish) sur'atlari, foizda**




	Jami, mlrd. so'm	2019- yil yanvar-sentabr oylariga nisbatan, foizda	Yirik korxonalar, mlrd. so'm	2019- yil yanvar- sentabr oylariga nisbatan, foizda	Kichik biznes va xususiy tadbirkorlik, mlrd. so'm	2019- yil yanvar- sentabr oylariga nisbatan, foizda
<b>Samarqand viloyati</b>	<b>212,1</b>	<b>75,9</b>	<b>36,9</b>	<b>164,9</b>	<b>175,2</b>	<b>68,1</b>
Samarqand shahri	120,7	78,8	34,7	164,0	86,0	65,1
Kattaqo'rg'on shahri	7,0	73,6	0,0	0,0	7,0	73,6
tumanlar:						
Oqdaryo	2,7	78,3	0,0	0,0	2,7	78,3
Bulung'ur	6,3	90,1	1,30	0,0	5,0	71,3
Jomboy	5,3	70,4	0,0	0,0	5,3	70,4
Ishtixon	3,2	79,6	0,0	0,0	3,2	79,6
Kattaqo'rg'on	4,1	74,1	0,0	0,0	4,1	76,6
Qo'shrabot	3,1	77,7	0,0	0,0	3,1	77,7
Narpay	4,3	72,8	0,0	0,0	4,3	72,8
Payariq	4,5	72,6	0,0	0,0	4,5	72,6
Pastdarg'om	15,4	68,5	0,4	125,4	15,0	67,7
Paxtachi	2,7	86,7	0,2	0,0	2,5	80,5
Samarqand	9,6	66,9	0,2	38,0	9,4	68,3
Nurobod	3,7	77,4	0,0	0,0	3,7	77,4
Urgut	11,6	69,0	0,1	112,3	11,5	68,8
Toyloq	7,9	67,6	0,0	0,0	7,9	67,6

## MULKCHILIK SHAKLI BO'YICHA UMUMIY OVQATLANISH KORXONALARI SAVDO AYLANMASI

2019- yil  
yanvar-  
sentabr

2020- yil  
yanvar-  
sentabr



2019- yil yanvar-sentabr oylari bilan solishtirilganda davlat mulki bo'lgan umumiy ovqatlanish korxonalarining jami tovar aylanmasidagi ulushi 0,38 % dan 0,35 % ga kamaygan.

Umumiy ovqatlanish korxonalarini savdo aylanmasi 212,1 mlrd. so'm (o'zgarish sur'ati 75,9 %) va mulkchilik shakllari bo'yicha 211,4 mlrd. so'm (99,65 %) nodavlat mulk hamda 0,7 mlrd. so'm (0,35 %) davlat mulkiga to'g'ri keldi. Eng yuqori davlat ulushi Samarqand shahri (99,65 %)ga to'g'ri keldi.

	Jami, mln. so'm	Ulushi, foizda	Nodavlat mulki, mln. so'm	Ulushi, foizda	Davlat mulki, mln. so'm	Ulushi, foizda
<b>Samarqand viloyati</b>	<b>212138,2</b>	<b>100,0</b>	<b>211394,3</b>	<b>99,65</b>	<b>743,9</b>	<b>0,35</b>
Samarqand shahri	120752,8	56,9	120008,9	99,65	743,9	0,35
Kattaqo'rg'on shahri	6971,3	3,3	6971,3	100,0	-	-
tumanlar:						
Oqdaryo	2674,3	1,3	2674,3	100,0	-	-
Bulung'ur	6261,3	3,0	6261,3	100,0	-	-
Jomboy	5265,5	2,5	5265,5	100,0	-	-
Ishtixon	3178,0	1,5	3178,0	100,0	-	-
Kattaqo'rg'on	4084,3	1,9	4084,3	100,0	-	-
Qo'shrabot	3086,6	1,5	3086,6	100,0	-	-
Narpay	4325,4	2,0	4325,4	100,0	-	-
Payariq	4536,3	2,1	4536,3	100,0	-	-
Pastdarg'om	15360,6	7,2	15360,6	100,0	-	-
Paxtachi	2734,4	1,3	2734,4	100,0	-	-
Samarqand	9652,0	4,6	9652,0	100,0	-	-
Nurobod	3667,6	1,7	3667,6	100,0	-	-
Urgut	11633,0	5,5	11633,0	100,0	-	-
Toyloq	7954,8	3,7	7954,8	100,0	-	-

## ULGURJI SAVDO TOVAR AYLANMASI

### Asosiy tarkib, foizda



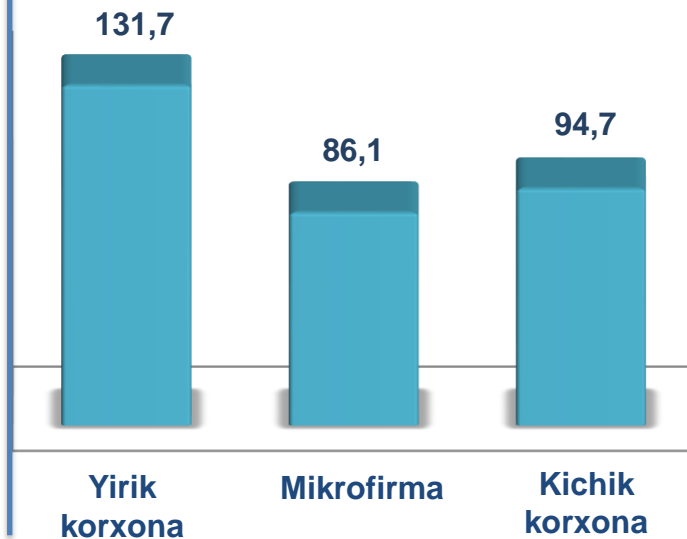
Yirik korxonalar



Mikrofirma va kichik korxonalar

Viloyat bo'yicha 2020- yilning yanvar-sentabr oylarida ulgurji savdo tovar aylanmasi 5 048,9 mlrd. so'mni tashkil etib, 2019- yil yanvar-sentabr oylariga nisbatan 98,5 % ni tashkil etdi. Jumladan, yirik korxonalarining savdo tovar aylanmasi 1 432,3 mlrd. so'mni (o'sish sur'ati 131,7 %), kichik biznes subyektlarining savdo tovar aylanmasi 3 616,7 mlrd. so'mni (89,5 % ni), shundan mikrofirmalar savdo tovar aylanmasi 2 091,6 mlrd. so'mni (86,1 % ni) va kichik korxonalar savdo tovar aylanmasi 1 525,1 mlrd. so'mni (94,7 % ni) tashkil etdi.

### O'sish (o'zgarish) sur'atlari, foizda

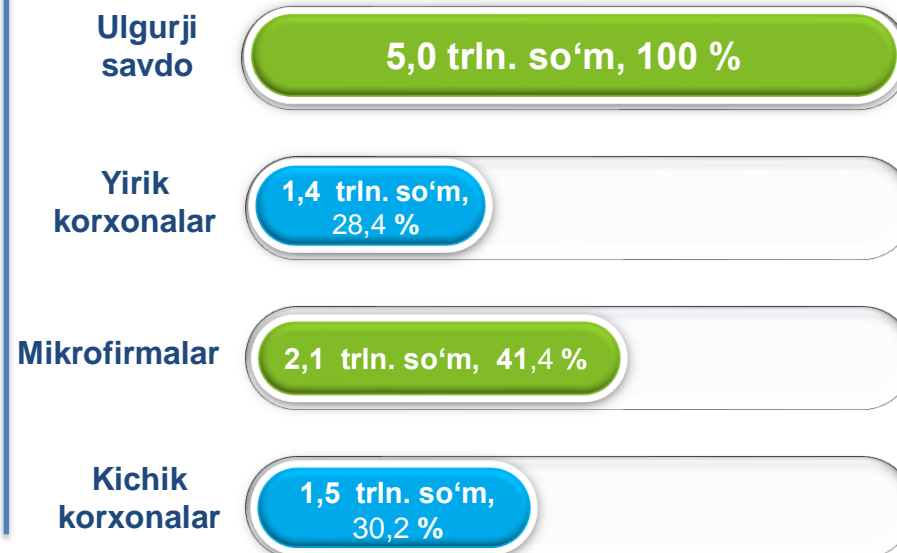


Yirik korxonalar

Mikrofirma

Kichik korxonalar

### Savdo aylanmasi hajmi va ulushi



Ulgurji savdo

5,0 trln. so'm, 100 %

Yirik korxonalar

1,4 trln. so'm, 28,4 %

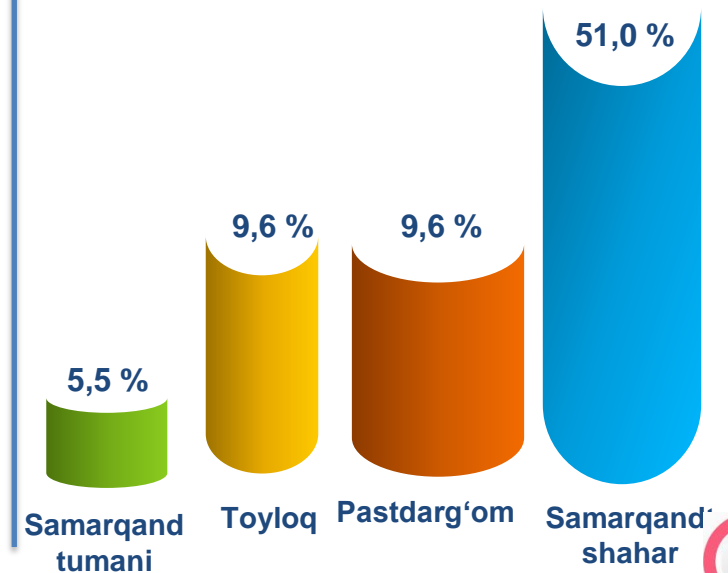
Mikrofirmalar

2,1 trln. so'm, 41,4 %

Kichik korxonalar

1,5 trln. so'm, 30,2 %

### Eng yuqori ulushga ega hududlar



Samarqand tumani

Toyloq

Pastdarg'om

Samarqand shahar

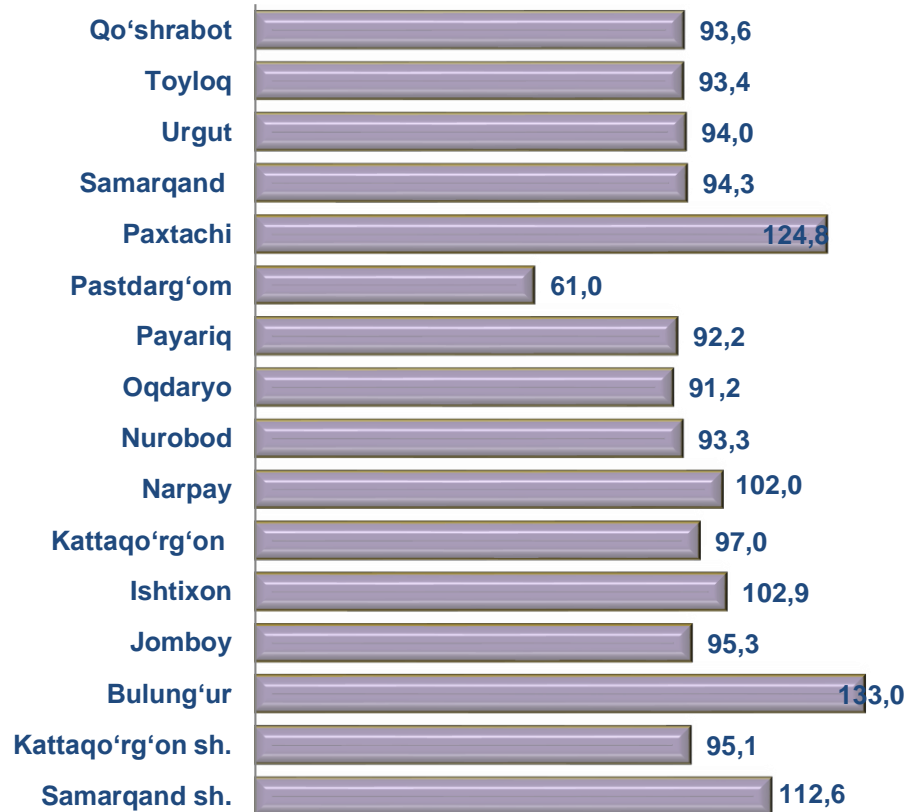


**ULGURJI SAVDO AYLANMASIDA YIRIK KORXONALAR  
VA KICHIK BIZNES SUBYEKTLARINING HAJMI VA  
O'SISH SUR'ATLARI**

Ulgurji savdo tovar aylanmasida o'tgan yilning mos davriga nisbatan yirik korxonalar bo'yicha Samarqand shahrida (2,6 marta) va Bulung'ur (311,2 marta), Paxtachi (57,2 marta) tumanlarida kuzatildi.

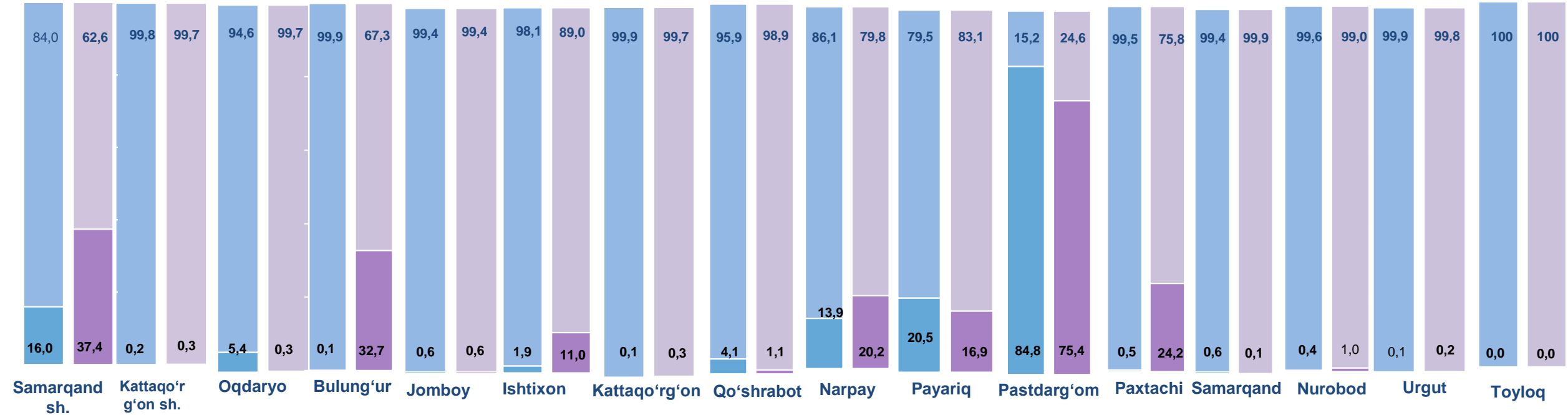
Ulgurji tovar aylanmasida nisbatan yuqori ulush Samarqand shahrida (51,0 %), Pastdarg'om (9,6 %), Toyloq (9,6 %), Samarqand (5,5 %) tumanlarida qayd etildi.

**Ulgurji savdo tovar aylanmasi o'zgarish sur'atlari, foizda**



	Jami, mlrd. so'm	2019- yil yanvar-sentabr oylariga nisbatan, foizda	Yirik korxonalar, mlrd. so'm	2019- yil yanvar-sentabr oylariga nisbatan, foizda	Mikrofirma va kichik korxonalar, mlrd. so'm	2019- yil yanvar-sentabr oylariga nisbatan, foizda
<b>Samarqand viloyati</b>	<b>5 048,9</b>	<b>98,5</b>	<b>1 432,2</b>	<b>131,7</b>	<b>3 616,7</b>	<b>89,5</b>
Samarqand shahri	2 576,2	112,6	963,2	2,6 m.	1 613,0	83,9
Kattaqo'rg'on shahri	82,4	95,1	0,3	151,3	82,1	95,0
tumanlar:						
Oqdaryo	110,1	91,2	0,3	4,9	109,8	96,2
Bulung'ur	145,8	133,0	47,6	311,2 m.	98,2	89,7
Jomboy	77,4	95,3	0,4	87,6	77,0	95,4
Ishtixon	79,9	102,9	8,8	6,1 m.	71,1	93,3
Kattaqo'rg'on	260,3	97,0	0,7	189,5	259,6	96,8
Qo'shrabot	9,4	93,6	0,1	24,5	9,3	96,6
Narpay	47,7	102,0	9,6	149,0	38,0	94,4
Payariq	121,6	92,2	20,6	76,0	101,0	96,4
Pastdarg'om	486,3	61,0	366,5	54,2	119,9	99,1
Paxtachi	53,9	124,8	13,0	57,2 m.	40,8	95,1
Samarqand	279,6	94,3	0,4	21,5	279,3	94,7
Nurobod	28,4	93,3	0,3	2,3 m.	28,2	92,8
Urgut	206,7	94,0	0,3	110,1	206,4	94,0
Toyloq	483,2	93,4	0,1	156,7	483,0	93,4

## YIRIK KORXONALAR VA KICHIK BIZNES SUBYEKTLARINING ULGURJI SAVDO TOVAR AYLANMASIDAGI ULUSHI, foizda



Ulgurji savdo tovar aylanmasida eng yuqori hajm kichik biznes subyektlariga to'g'ri kelib, mazkur hajm 2020- yil yanvar-sentabr oylari yakuniga ko'ra, 3 616,7 mlrd. so'mni tashkil etib, 2019- yil yanvar-sentabr oylariga nisbatan 89,5 %ni, jami ulgurji savdo tovar aylanamasidagi ulushi esa 71,6 % ni tashkil etdi.

Bu ko'rsatkich hududlar kesimida taqqoslanganda yuqori ulush Samarqand (99,9 %), Urgut (99,8 %), Oqdaryo (99,7 %), Kattaqo'rg'on (99,7 %) tumanlarida va Kattaqo'rg'on shahrida (99,7 %) bo'lgan. Eng past ulush esa Pastdarg'om (24,6 %) tumaniga to'g'ri keldi.

