

Samarqand viloyatida kichik korxonalar va mikrofirmalar faoliyati


2020- yil

E'tibor bering!:

- **2020**-yilda faoliyat ko'rsatayotgan kichik korxonalar va mikrofirmalar soni **27,8** mingtani tashkil etdi.
- Faoliyat ko'rsatayotgan kichik korxonalar va mikrofirmalar sonining eng ko'p ulushi savdo sohasida (34,3%), sanoat tarmoqlarida (20,8%), qurilishda (9,4%), qishloq, o'rmon va baliq xo'jaligida (8,7%), yashash va ovqatlanishda (9,4%), tashish va saqlashda 3,4% ni tashkil etdi.



2020-yilda faoliyat ko'rsatayotgan kichik korxonalar va mikrofirmalarning iqtisodiy faoliyat turlari bo'yicha ulushi, % da



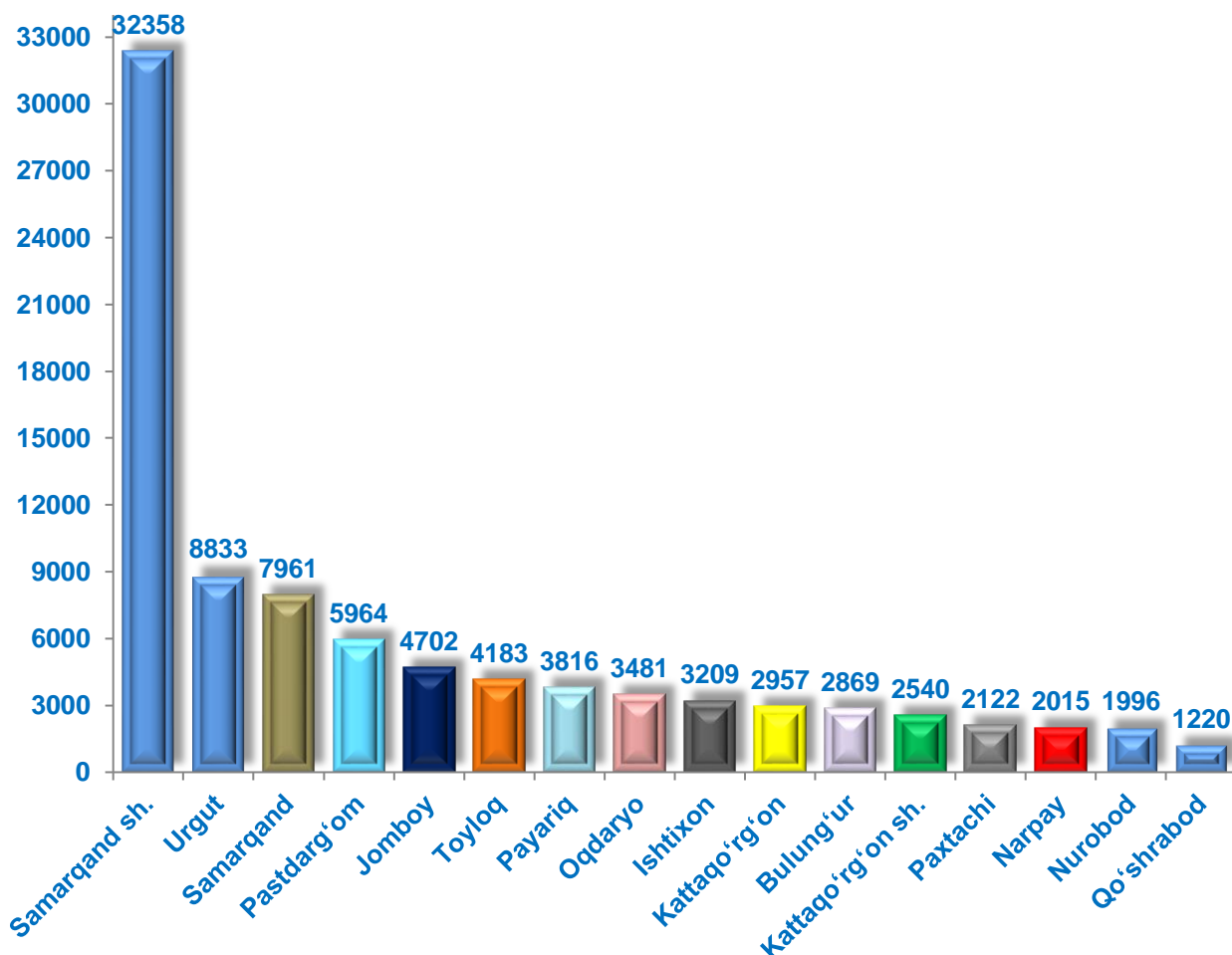


Hududlar bo'yicha o'rtacha ish haqini hisoblash uchun qabul qilinadigan mehnat daftarchalariga ega bo'lgan xodimlar soni, kishi

	O'rtacha ish haqini hisoblash uchun qabul qilinadigan mazkur korxonada mehnat daftarchalariga ega bo'lgan xodimlar soni		shundan: ayollar		farq (+;-)
	2019- y.	2020- y.	2019- y.	2020- y.	
Samarqand viloyati	100940	90226	25860	18876	-10714
Samarqand sh.	42019	32358	13916	8092	-9661
Kattaqo'rg'on sh.	2319	2540	450	519	221
<i>tumanlar:</i>					0
Oqdaryo	2827	3481	632	627	654
Bulung'ur	2850	2869	594	617	19
Jomboy	4557	4702	852	960	145
Ishtixon	4130	3209	1121	584	-921
Kattaqo'rg'on	2413	2957	344	375	554
Qo'shrabod	988	1220	133	139	232
Narpay	1920	2015	154	159	95
Payariq	3404	3816	407	504	412
Pastdarg'om	4710	5964	803	846	1254
Paxtachi	2154	2122	273	372	-32
Samarqand	9353	7961	1762	1568	-1392
Nurobod	2077	1996	577	425	-81
Urgut	10458	8833	3117	2358	-1625
Toyloq	3604	4183	725	731	579



2020- yilda hududlar bo'yicha o'rtacha ish haqini hisoblash uchun qabul qilinadigan mehnat daftarchalariga ega bo'lgan xodimlar soni, kishi



Hududlar bo'yicha o'rtacha ish haqini hisoblash uchun qabul qilinadigan mehnat daftarchalariga ega bo'lgan xodimlar sonining eng ko'pi Samarqand shahri (32358 ta), Urgut (8833 ta), Samarqand (7961 ta), Pstdarg'om (5964 ta), Jomboy (4702 ta), Tayloq (4183 ta), Payariq (3816 ta) Oqdaryo (3481 ta) va Ishtixon (3209 ta) tumanlariga to'g'ri keldi.

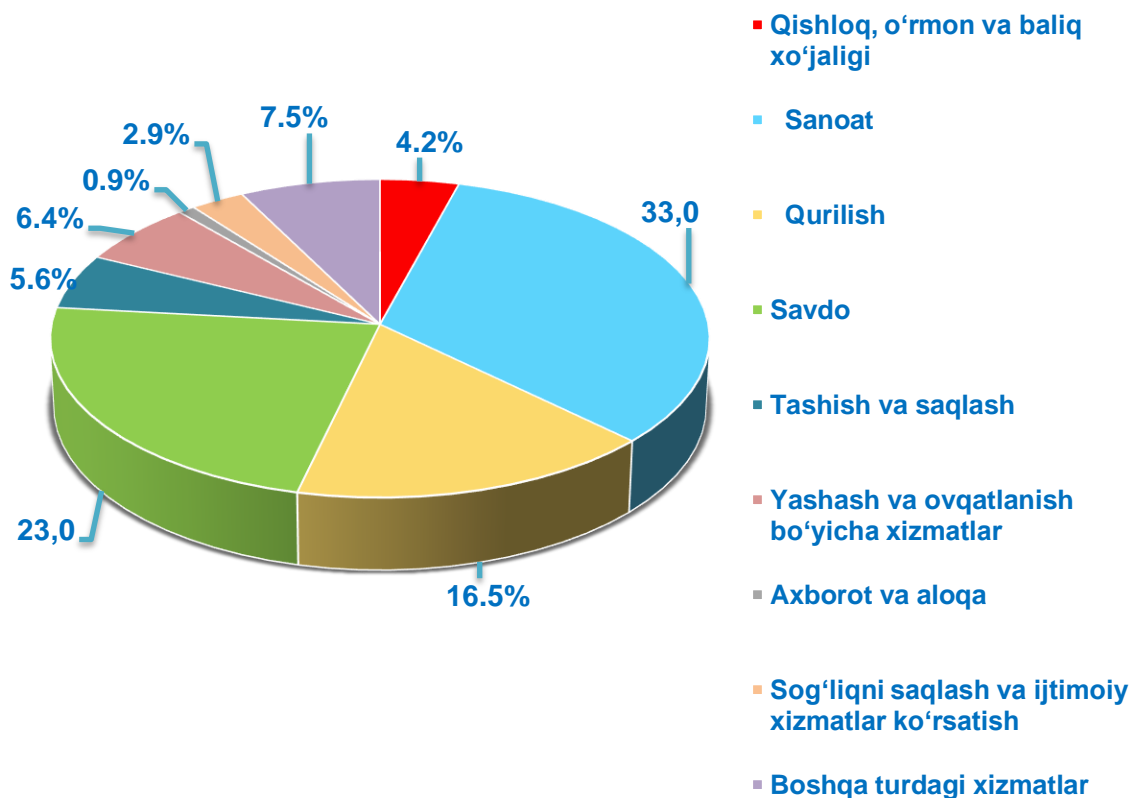



Iqtisodiy faoliyat turlari bo'yicha o'rtacha ish haqini hisoblash uchun qabul qilinadigan mehnat daftarchalariga ega bo'lgan xodimlar soni, kishi

	O'rtacha ish haqini hisoblash uchun qabul qilinadigan mazkur korxonada mehnat daftarchalariga ega bo'lgan xodimlar soni		shundan: ayollar		farq (+;-)
	2019- y.	2020- y.	2019- y.	2020- y.	
Jami	100 940	90 226	25 860	18 876	-10 714
Qishloq, o'rmon va baliq xo'jaligi	3 717	3 808	522	589	91
Sanoat	38 609	29 747	14 066	7 766	-8 862
Qurilish	15 578	14 910	913	882	-668
Savdo	18 643	20 708	3 954	4 054	2 065
Tashish va saqlash	7 070	5 062	436	439	-2 008
Yashash va ovqatlanish bo'yicha xizmatlar	6 905	5 776	2 585	2 066	-1 129
Axborot va aloqa	534	767	102	149	233
Sog'liqni saqlash va ijtimoiy xizmatlar ko'rsatish	2 692	2 594	1 532	1 401	-98
Boshqa turdagi xizmatlar	7192	6 854	1 750	1 530	-338



2020- yilda iqtisodiy faoliyat turlari bo'yicha o'rtacha ish haqini hisoblash uchun qabul qilinadigan mehnat daftarchalariga ega bo'lgan xodimlar sonining ulushi, % da



Ma'lumot uchun: 2020- yilda iqtisodiy faoliyat turlari bo'yicha o'rtacha ish haqini hisoblash uchun qabul qilinadigan mehnat daftarchalariga ega bo'lgan xodimlar sonining eng ko'pi **sanoatda** – 29 747 ta, shuningdek:

savdoda – 20 708 ta;

qurilishda – 14 910 ta;

tashish va saqlashda – 5 062 ta;

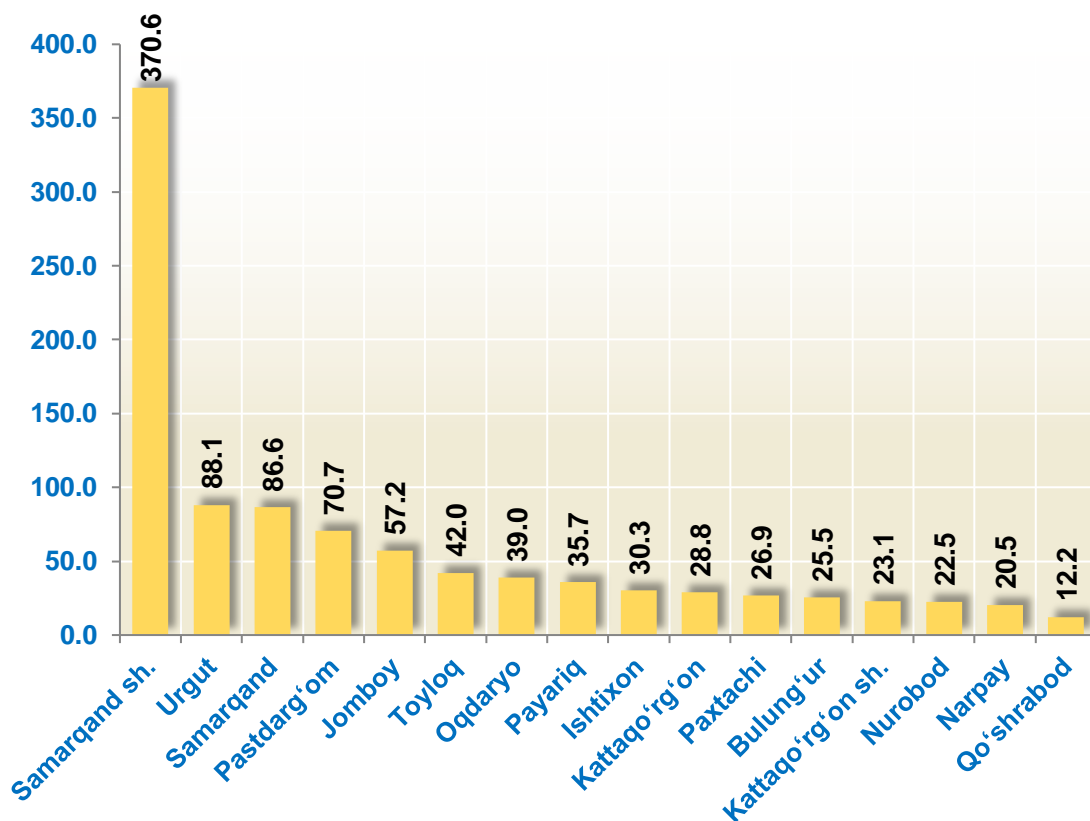
yashash va ovqatlanish bo'yicha xizmatlarda – 5 776 tani tashkil etdi.


Hududlar bo'yicha mehnat daftarchalari mavjud bo'lgan jismoniy shaxslarga hisoblangan mehnatga haq to'lash tarzidagi daromadlar hajmi, mlrd. so'm

	Mehnat daftarchalari mavjud bo'lgan jismoniy shaxslarga hisoblangan mehnatga haq to'lash tarzidagi daromadlar		shundan: ayollar		farq (+;-)
	2019- y.	2020- y.	2019- y.	2020- y.	
Samarqand viloyati	1063,1	979,7	241,2	187,6	-83,4
Samarqand sh.	455,7	370,6	140,0	87,2	-85,1
Kattaqo'rg'on sh.	22,1	23,1	4,0	4,3	1
<i>tumanlar:</i>					
Oqdaryo	28,0	39,0	5,5	5,7	11
Bulung'ur	25,3	25,5	4,5	5,3	0,2
Jomboy	47,3	57,2	7,1	8,8	9,9
Ishtixon	35,4	30,3	6,4	4,4	-5,1
Kattaqo'rg'on	21,6	28,8	2,6	3,5	7,2
Qo'shrabod	10,2	12,2	1,1	1,2	2,0
Narpay	20,3	20,5	1,2	1,3	0,2
Payariq	32,3	35,7	3,4	4,4	3,4
Pastdarg'om	55,1	70,7	8,4	8,7	15,6
Paxtachi	29,5	26,9	2,6	3,9	-2,6
Samarqand	115,8	86,6	17,3	17,6	-29,2
Nurobod	19,9	22,5	5,5	3,9	2,6
Urgut	88,1	88,1	25,1	21,1	0,0
Toyloq	56,5	42,0	6,5	6,4	-14,5



2020-yilda hududlar bo'yicha mehnat daftarchalari mavjud bo'lgan jismoniy shaxslarga hisoblangan mehnatga haq to'lash tarzidagi daromadlar hajmi, mlrd. so'm



■ Mehnat daftarchalari mavjud bo'lgan jismoniy shaxslarga hisoblangan mehnatga haq to'lash tarzidagi daromadlar, mlrd. so'm

Hududlar bo'yicha mehnat daftarchalari mavjud bo'lgan jismoniy shaxslarga hisoblangan mehnatga haq to'lash tarzidagi daromadlar hajmining eng ko'pi Samarqand shahri (370,6 mlrd. so'm), Urgut (88,1 mlrd. so'm), Samarqand (86,6 mlrd. so'm), Pastdarg'om (70,7 mlrd. so'm), Jomboy (57,2 mlrd. so'm) Toyloq (42,0 mlrd. so'm) va Oqdaryo (39,0 mlrd. so'm) tumanlariga to'g'ri keldi.

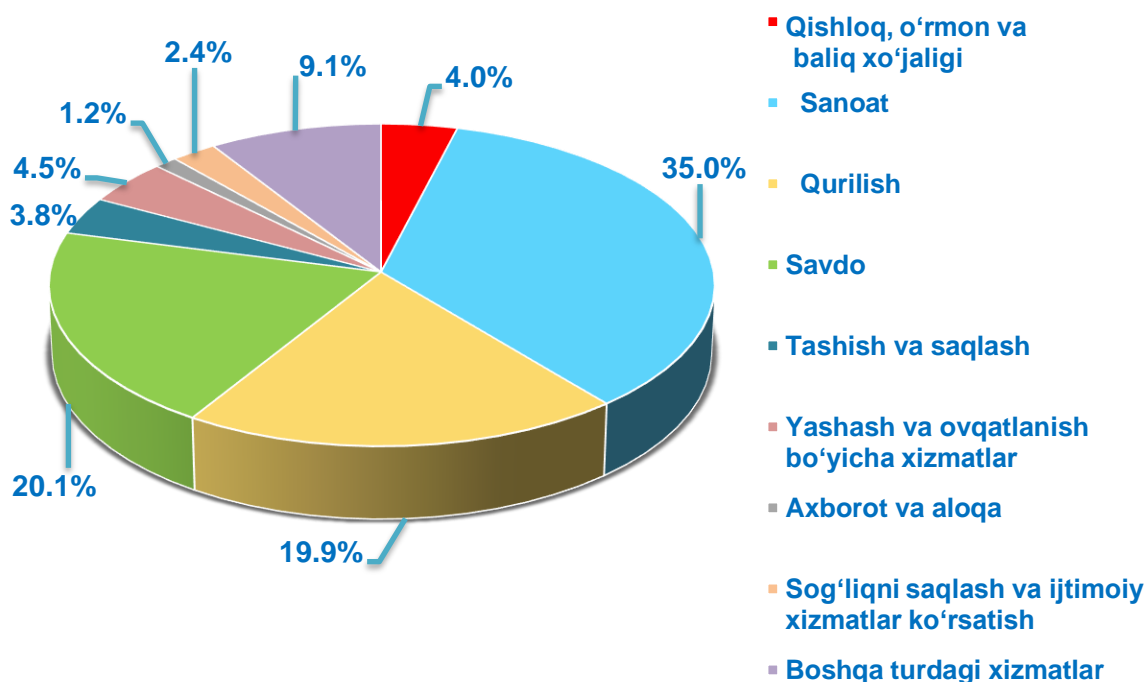



Iqtisodiy faoliyat turlari bo'yicha mehnat daftarchalari mavjud bo'lgan jismoniy shaxslarga hisoblangan mehnatga haq to'lash tarzidagi daromadlar hajmi, mlrd. so'm

	Mehnat daftarchalari mavjud bo'lgan jismoniy shaxslarga hisoblangan mehnatga haq to'lash tarzidagi daromadlar,		shundan: ayollar		farq (+;-)
	2019- y.	2020- y.	2019- y.	2020- y.	
Jami	1063,1	979,7	241,2	187,6	-83,4
Qishloq, o'rmon va baliq xo'jaligi	36,3	39,6	4,3	6,3	3,3
Sanoat	409,9	342,9	129,1	78,9	-67,0
Qurilish	221,2	194,6	12,5	13,0	-26,6
Savdo	163,5	196,7	33,2	36,7	33,2
Tashish va saqlash	55,3	36,9	3,8	3,8	-18,4
Yashash va ovqatlanish bo'yicha xizmatlar	56,1	44,1	21,9	15,5	-12,0
Axborot va aloqa	6,0	11,6	1,0	2,2	5,6
Sog'liqni saqlash va ijtimoiy xizmatlar ko'rsatish	25,8	23,2	15,3	12,4	-2,6
Boshqa turdagi xizmatlar	89,0	90,1	20,1	18,7	1,1



2020- yilda iqtisodiy faoliyat turlari bo'yicha mehnat daftarchalari mavjud bo'lgan jismoniy shaxslarga hisoblangan mehnatga haq to'lash tarzidagi daromadlar hajmi, % da



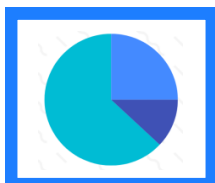
2020- yilda iqtisodiy faoliyat turlari bo'yicha mehnat daftarchalari mavjud bo'lgan jismoniy shaxslarga hisoblangan mehnatga haq to'lash tarzidagi daromadlar hajmining eng ko'pi **sanoatda** – 409,9 mlrd. so'm, shuningdek:

qurilishda – 194,6 mlrd. so'm;

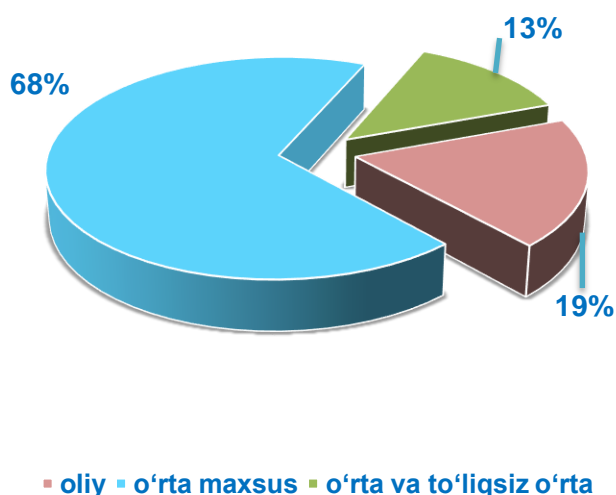
savdoda – 196,7 mlrd. so'm;

tashish va saqlashda – 36,9 mlrd. so'm;

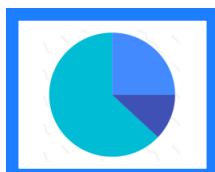
yashash va ovqatlanish bo'yicha xizmatlarda – 44,1 mlrd. so'mni tashkil etdi.



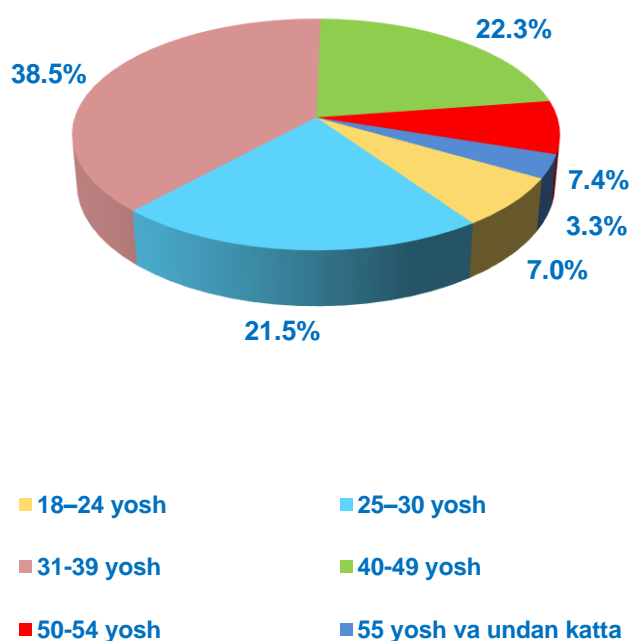
2020- yilda, yil oxiriga mehnat daftarchalari mavjud bo'lgan xodimlarning ma'lumoti boyicha taqsimlanishi, % da



2020- yilda, yil oxiriga kichik korxonada va mikrofirmalarda mehnat daftarchalari mavjud bo'lgan xodimlar soni **107,7** ming kishini tashkil etdi, shundan ma'lumoti bo'yicha: oliy – **20,3** ming kishi, o'rta maxsus – **73,4** ming kishi, o'rta va to'liqsiz o'rta – **14,0** ming kishini tashkil etdi.



2020- yilda, yil oxiriga mehnat daftarchalari mavjud bo'lgan xodimlarning yoshi boyicha taqsimlanishi, % da

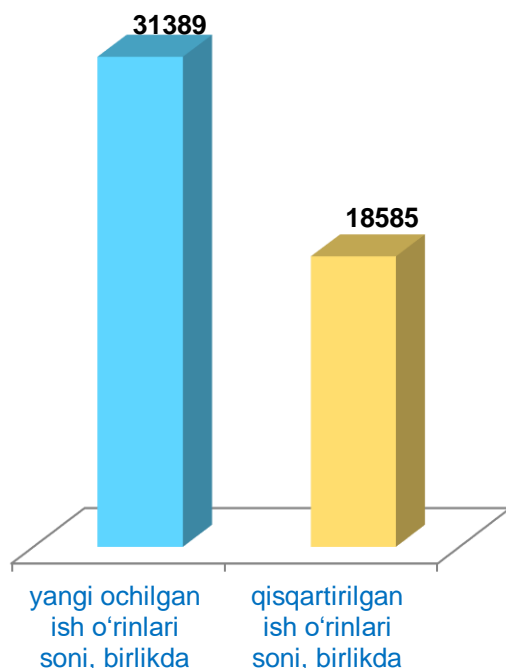


2020- yilda, yil oxiriga kichik korxonada va mikrofirmalarda mehnat daftarchalari mavjud bo'lgan **107,7** ming kishidan yoshi bo'yicha: kishi, 18-24 yosh – **7,5** ming kishi, 25-30 yosh – **23,2** ming kishi, 31-39 yosh – **41,5** ming kishi, 40-49 yosh – **24,0** ming kishi, 50-54 yosh – **8,0** ming kishi, 55 yosh va undan kattalar – **3,7** ming kishini tashkil etdi.

2020- yilda yil oxiriga mehnat daftarchalari mavjud bo'lgan xodimlarning yoshi bo'yicha ulushining eng ko'pini, 31-39 yosh (41,5 %) 25-30 yosh (23,2 %) 40-49 yosh (24,0 %) 18-24 yosh (9,5 %) 50-54 yosh (8,0 %) 55 yosh va undan kiattalar (3,7 %) tashkil qildi.



Hisobot yilida yangi ochilgan va qisqartirilgan ish o'rinlari soni

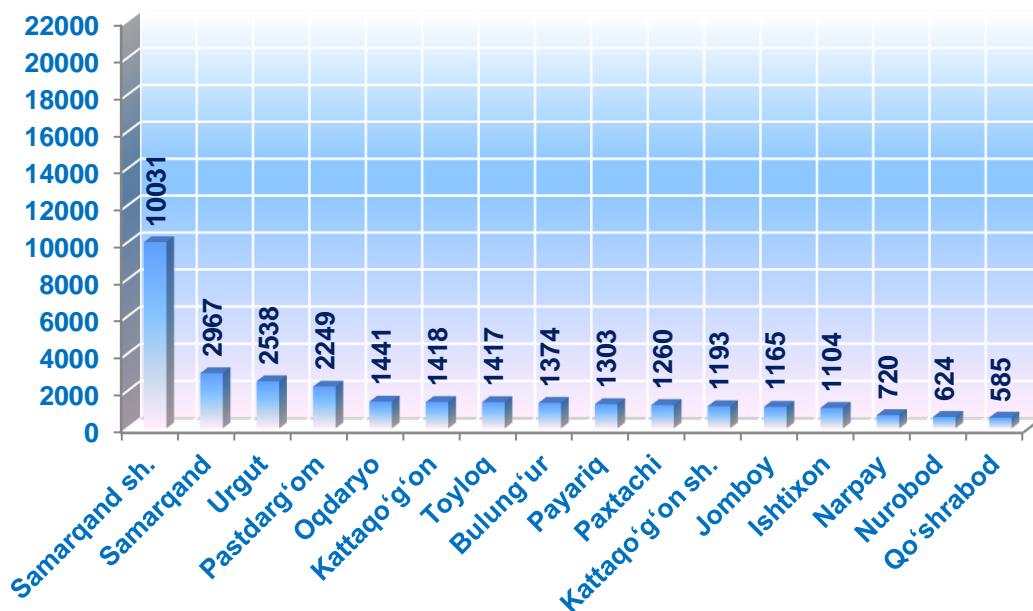


2020- yil hisobot yilida kichik korxonalar va mikrofirmalar tomonidan yangi ochilgan ish o'rinlari soni **31389** tani tashkil etdi.


Shu bilan birga hisobot yilida qisqartirilgan ish o'rinlari soni **18585** tani tashkil etdi.



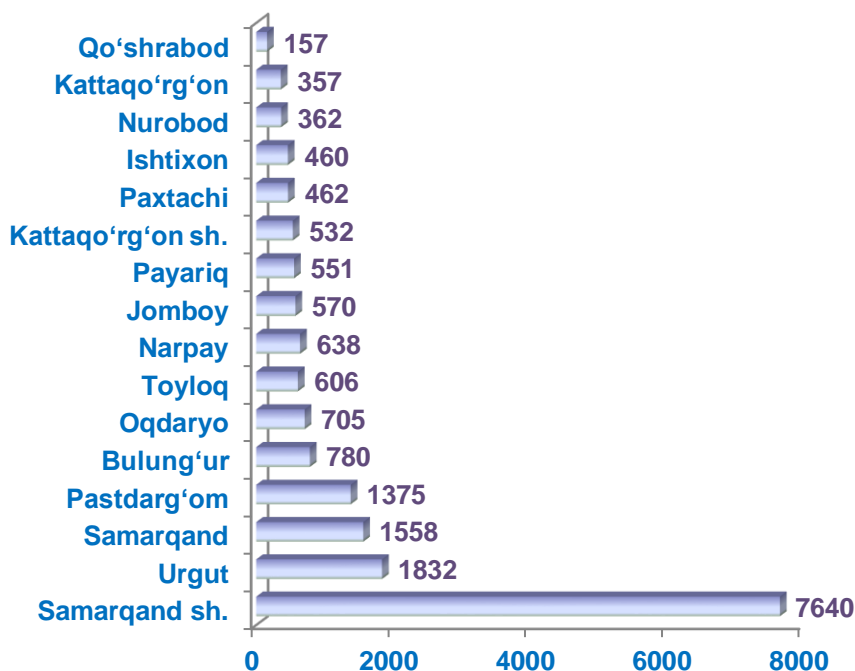
Hududlar bo'yicha hisobot yilida yangi ochilgan ish o'rinlari soni, birlikda



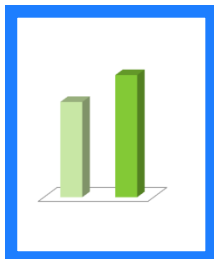
■ yangi ochilgan ish o'rinlari soni, birlikda



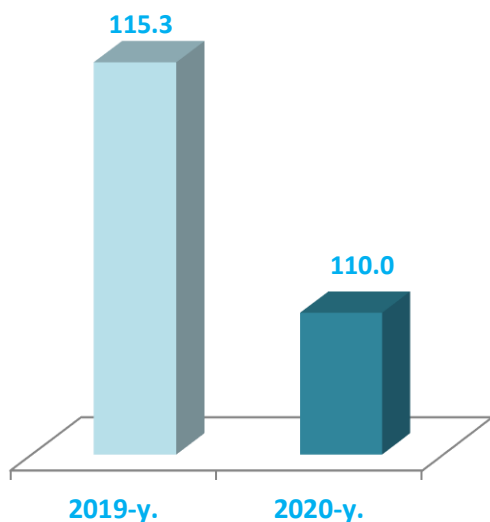
Hududlar bo'yicha hisobot yilida qisqartirilgan ish o'rinlari soni, birlikda



■ qisqartirilgan ish o'rinlari soni, birlikda

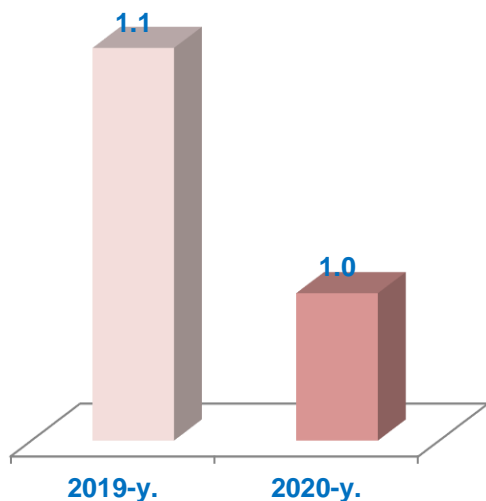


Hisobot yilida mehnat daftarchalari mavjud bo'lgan xodimlar, tashqi o'rindoshlar va fuqarolik-huquqiy tuzda tuzilgan shartnomalar asosida ishlayotgan xodimlarning yillik o'rtacha soni, ming kishi



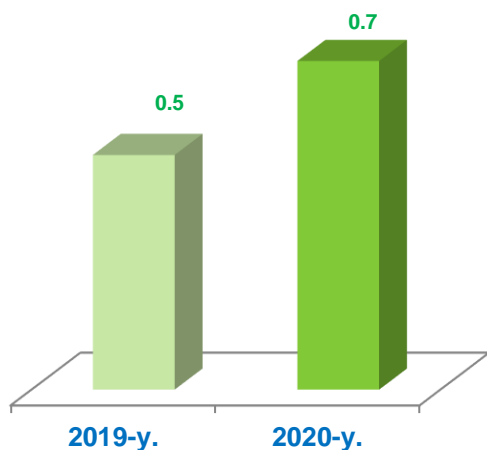
Mehnat daftarchalari mavjud bo'lgan xodimlarning yillik o'rtacha soni **110,0** ming kishini tashkil etdi.

Ma'lumot uchun: **2019-** yil, hisobot yilida mehnat daftarchalari mavjud bo'lgan xodimlarning yillik o'rtacha soni **115,3** ming kishini tashkil etgan.



Tashqi o'rindoshlarni yillik o'rtacha soni **1,0** ming kishi;

Ma'lumot uchun: **2019-** yil, hisobot yilida tashqi o'rindoshlarni yillik o'rtacha soni **1,1** ming kishini tashkil etgan.



Fuqarolik huquqiy tusda tuzilgan shartnomalar asosida ishlayotgan xodimlarning yillik o'rtacha soni **0,7** ming kishini tashkil etdi.

Ma'lumot uchun: 2019- yil, hisobot yilida fuqarolik huquqiy tusda tuzilgan shartnomalar asosida ishlayotgan xodimlarning yillik o'rtacha soni **0,5** ming kishini tashkil etgan.

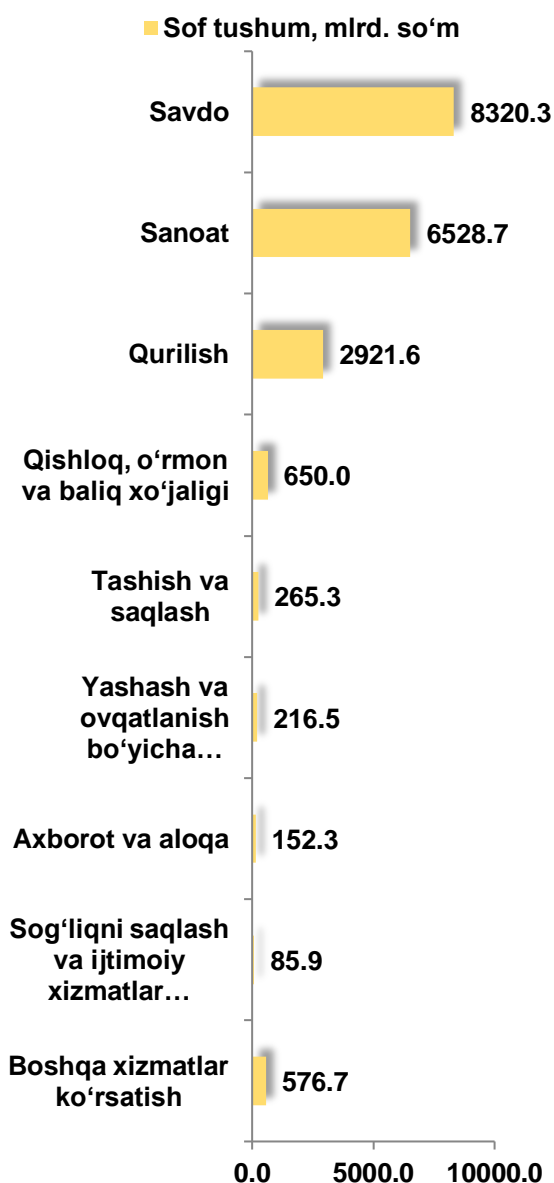


Hisobot yilida mehnat daftarchalari mavjud bo'lgan xodimlar, tashqi o'rindoshlar va fuqarolik-huquqiy tusda tuzilgan shartnomalar asosida ishlayotgan xodimlarning yillik o'rtacha soni

Ko'rsatkichlar soni	o'lchov birligi	2019- y.	2020- y.
Hisobot yilida yangi ochilgan ish o'rinlari soni	birlikda	50 683	31 389
Hisobot yilida qisqartirilgan ish o'rinlari soni	birlikda	15 488	18 585
Hisobot yilida mazkur korxonada mehnat daftarchalari mavjud bo'lgan xodimlarning yillik o'rtacha soni	kishi	115 330	109 977
Tashqi o'rindoshlarning yillik o'rtacha soni	kishi	1 073	914
Fuqarolik-huquqiy tusda tuzilgan shartnomalar asosida ishlayotgan xodimlarning yillik o'rtacha soni	kishi	462	674



2020- yilda kichik korxonalar va mikrofirmalar tomonidan mahsulot (tovarlar, ishlar va xizmatlar) sotishdan tushgan sof tushum **19 717,3** mlrd. soʻmni tashkil etdi.



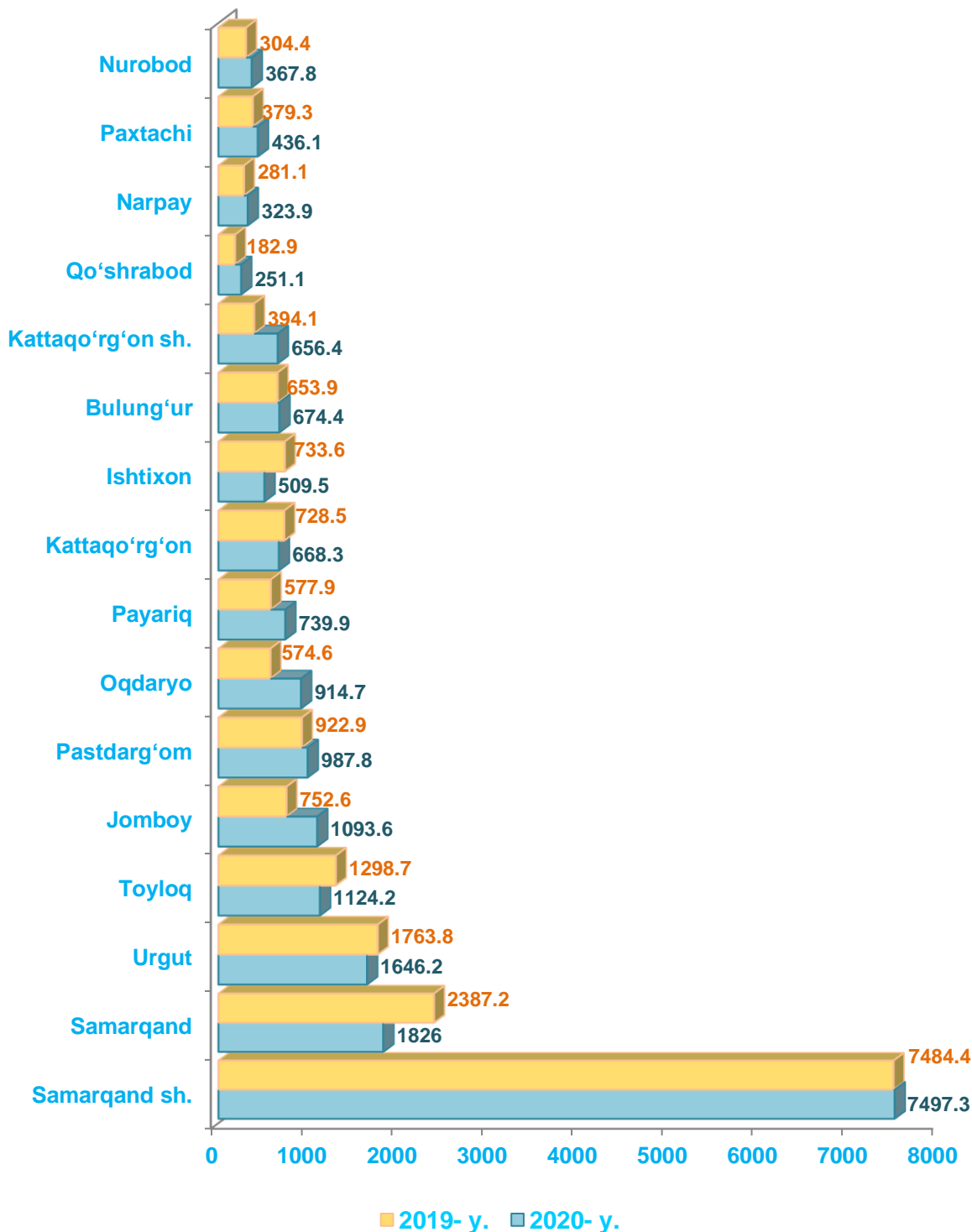
Kichik korxonalar va mikrofirmalar tomonidan mahsulot (tovarlar, ishlar va xizmatlar) sotishdan tushgan sof tushum miqdori va ulushining iqtisodiy faoliyat turlari boʻyicha eng koʻpi savdo sohasida 8 320,3 mlrd. soʻm (42,2 %), sanoat tarmoqlarida 6 528,7 mlrd. soʻm (33,1 %), qurilishda 2 921,6 mlrd. soʻm (14,8 %), qishloq, oʻrmon va baliq xoʻjaligida 650,0 mlrd. soʻm (3,3 %), tashish va saqlashda 265,3 mlrd. soʻm (1,3 %), yashash va ovqatlanishda 216,5 mlrd. soʻm (1,1 %), axborot va aloqada 152,3 mlrd. soʻm (0,8 %), Sogʻliqni saqlash va ijtimoiy xizmatlar koʻrsatishda 85,8 mlrd. soʻm (0,4 %)ni tashkil etdi.


Hududlar bo'yicha kichik korxonalar va mikrofirmalar tomonidan mahsulot (tovarlar, ishlar va xizmatlar) sotishdan tushgan sof tushum, mlrd. so'm

	Mahsulot (tovarlar, ishlar va xizmatlar) sotishdan tushgan sof tushum		farq (+;-)	sotilgan mahsulot (tovarlar, ishlar va xizmatlar) tannarxi	
	2019- y.	2020- y.		2019- y.	2020- y.
Samarqand viloyati	19 420,0	19 717,3	297,3	16 019,3	16 840,9
Samarqand sh.	7 484,4	7 497,3	12,9	6 113,8	6 367,4
Kattaqo'rg'on sh.	394,1	656,4	262,3	328,4	580,7
<i>tumanlar:</i>					
Oqdaryo	574,6	914,7	340,1	498,2	802,5
Bulung'ur	653,9	674,4	20,5	511,3	583,2
Jomboy	752,6	1 093,6	341,0	602,6	921,0
Ishtixon	733,6	509,5	-224,1	607,3	435,7
Kattaqo'rg'on	728,5	668,3	-60,2	616,4	578,5
Qo'shrabod	182,9	251,1	68,2	162,6	205,4
Narpay	281,1	323,9	42,8	227,9	276,3
Payariq	577,9	739,9	162,0	508,9	665,1
Pastdarg'om	922,9	987,8	64,9	774,6	828,6
Paxtachi	379,3	436,1	56,8	310,8	370,5
Samarqand	2 387,2	1 826,0	-561,2	1 826,7	1 514,6
Nurobod	304,4	367,8	63,4	264,7	298,3
Urgut	1 763,8	1 646,2	-117,6	1 503,3	1 419,4
Toyloq	1 298,7	1 124,2	-174,5	1 161,8	993,7



Hududlar bo'yicha kichik korxonalar va mikrofirmalar tomonidan mahsulot (tovarlar, ishlar va xizmatlar) sotishdan tushgan sof tushumi hajmi, mlrd. so'mda




Hududlar bo'yicha kichik korxonalar va mikrofirmalarning davr va boshqa xarajatlari miqdori, mlrd. so'm

	Davr xarajatlari		boshqa xarajatlari	
	2019- y.	2020- y.	2019- y.	2020- y.
Samarqand viloyati	1 810,2	1 727,1	1 724,8	1 209,7
Samarqand sh.	777,0	718,6	736,3	385,6
Kattaqo'rg'on sh.	45,2	48,6	7,5	8,8
<i>tumanlar:</i>				
Oqdaryo	43,0	71,7	43,8	141,9
Bulung'ur	67,8	63,0	42,6	35,8
Jomboy	75,4	91,1	44,7	67,2
Ishtixon	72,6	41,3	76,9	11,3
Kattaqo'rg'on	37,7	42,9	58,0	11,9
Qo'shrabod	10,9	15,6	1,6	4,3
Narpay	27,6	32,5	5,0	5,9
Payariq	51,1	55,7	9,5	27,8
Pastdarg'om	88,3	101,5	34,3	63,7
Paxtachi	44,6	53,4	28,0	8,3
Samarqand	254,0	199,8	220,1	201,1
Nurobod	26,8	54,2	46,0	29,0
Urgut	116,5	83,5	247,4	148,7
Toyloq	71,6	53,7	123,3	58,3


E'tibor bering:

2020- yilda kichik korxonalar va mikrofirmalarning moliyaviy natijasi ya'ni foyda solig'ini to'lagunga qadar foyda (zarar (-)) miqdori **551,9** mlrd. so'mni tashkil etdi.

Bu esa **2019-** yilning mos davriga nisbatan moliyaviy natijani **1 227,7** mlrd. so'mga kamayishiga olib keldi.

Shuningdek, **2020-** yilda kichik korxonalar va mikrofirmalarning sof foydasi (zarar (-)) miqdori **285,4** mlrd. so'mni tashkil etdi.

Bu esa **2019-** yilning mos davriga nisbatan sof foydani **1 199,3** mlrd. so'mga kamayishiga olib keldi.

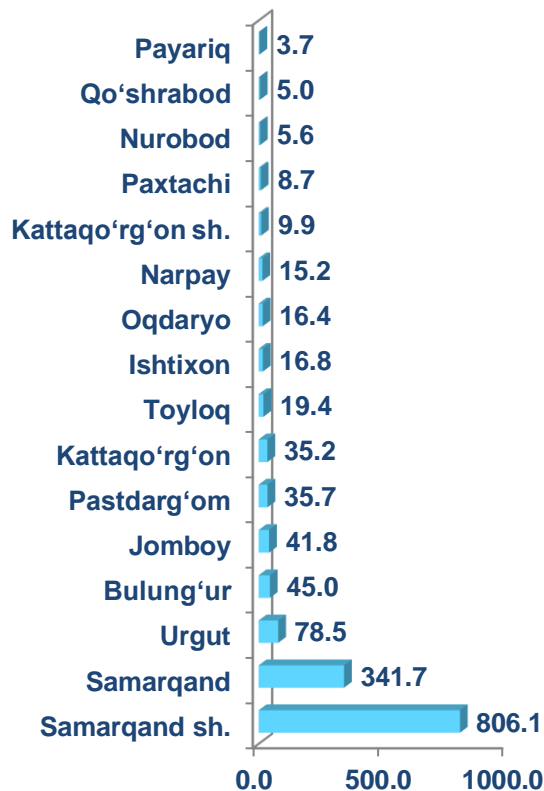
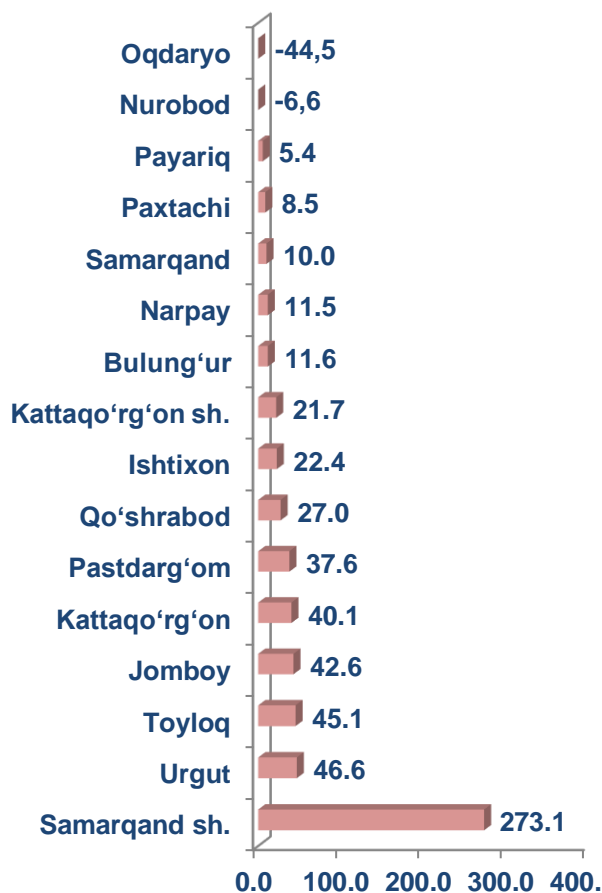

Hududlar bo'yicha kichik korxonalar va mikrofirmalarning foyda solig'ini to'lagunga qadar foyda (zarar (-)) va sof foydasi (zarar (-)) miqdori, mlrd. so'm

	Foyda solig'ini to'lagunga qadar foyda (zarar (-))		farq (+;-)	sof foyda (zarar (-))		farq (+;-)
	2019- y.	2020- y.		2019- y.	2020- y.	
Samarqand viloyati	1 779,6	551,9	-1 227,7	1 484,7	285,4	-1 199,3
Samarqand sh.	921,7	273,1	-648,6	806,1	182,1	-624
Kattaqo'rg'on sh.	18,0	21,7	3,7	9,9	10,3	0,4
<i>tumanlar:</i>						
Oqdaryo	23,7	-44,5	-20,8	16,4	-50,7	-34,3
Bulung'ur	53,6	11,6	-42	45,0	5,4	-39,6
Jomboy	55,6	42,6	-13	41,8	26,8	-15
Ishtixon	23,3	22,4	-0,9	16,8	9,0	-7,8
Kattaqo'rg'on	44,7	40,1	-4,6	35,2	15,0	-20,2
Qo'shrabod	8,8	27,0	18,2	5,0	21,2	16,2
Narpay	23,1	11,5	-11,6	15,2	6,6	-8,6
Payariq	13,6	5,4	-8,2	3,7	-2,0	1,7

	Foyda solig'ini to'lagunga qadar foyda (zarar (-))		farq (+;-)	sof foyda (zarar (-))		farq (+;-)
	2019- y.	2020- y.		2019- y.	2020- y.	
Pastdarg'om	49,9	37,6	-12,3	35,7	24,2	-11,5
Paxtachi	14,8	8,5	-6,3	8,7	3,2	-5,5
Samarqand	379,1	10,0	-369,1	341,7	-11,0	330,7
Nurobod	11,7	-6,6	5,1	5,6	-9,0	-3,4
Urgut	100,9	46,6	-54,3	78,5	18,2	-60,3
Toyloq	37,0	45,1	8,1	19,4	36,3	16,9



Hududlar bo'yicha kichik korxonalar va mikrofirmalarning foyda solig'ini to'lagunga qadar foyda (zarar (-)) va sof foydasi (zarar (-)) miqdori



■ Foyda solig'ini to'lagunga qadar foyda (zarar mlrd. so'm)

■ Sof foyda (zarar (-)) mlrd. so'm

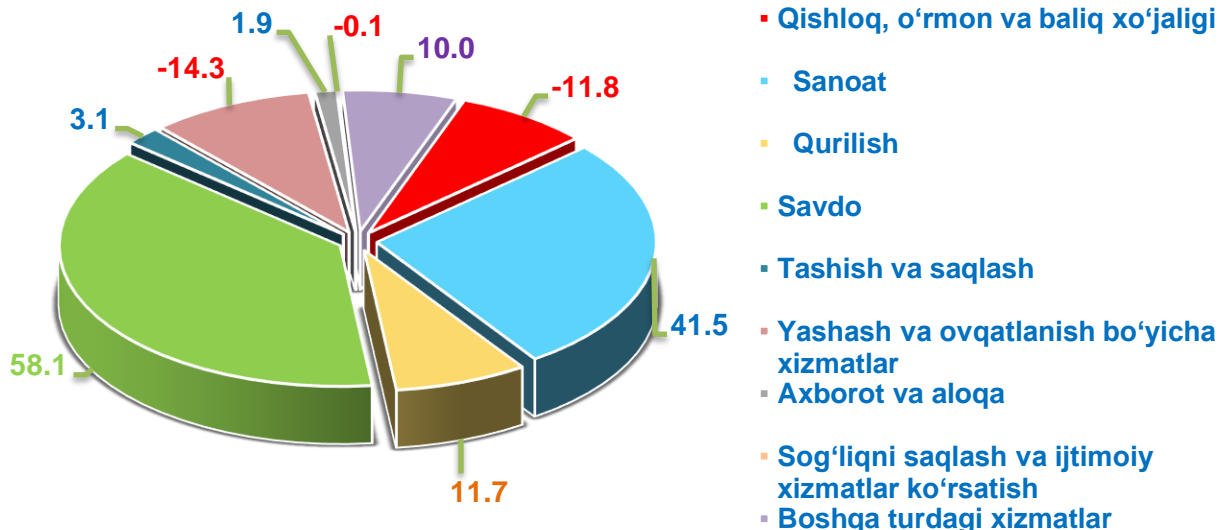


Iqtisodiy faoliyat turlari bo'yicha kichik korxonalar va mikrofirmalarning foyda solig'ini to'lagunga qadar foyda (zarar (-) va sof foydasi (zarar (-) miqdori, mlrd. so'm

	Foyda solig'ini to'lagunga qadar foyda (zarar (-)		farq (+;-)	sof foyda (zarar (-)		farq (+;-)
	2019- y.	2020- y.		2019- y.	2020- y.	
Jami	1 779,6	551,9	-1 227,7	1 484,7	285,4	-1 199,3
Qishloq, o'rmon va baliq xo'jaligi	126,5	-65,2	61,3	121,0	-74,6	-195,6
Sanoat	934,4	228,8	228,8	844,3	164,2	-680,1
Qurilish	161,8	64,4	-97,4	122,7	17,2	-105,5
Savdo	340,6	320,6	-20	244,5	211,2	-33,3
Tashish va saqlash	35,0	17,0	-18	23,6	9,5	-14,1
Yashash va ovqatlanish bo'yicha xizmatlar	63,0	-78,8	-15,8	45,1	-85,5	-130,6
Axborot va aloqa	6,0	10,5	4,5	4,8	8,6	3,8
Sog'liqni saqlash va ijtimoiy xizmatlar ko'rsatish	8,7	-0,6	8,1	6,6	-2,8	-9,4
Boshqa turdagi xizmatlar	103,6	55,2	-48,4	72,1	37,6	-34,5



Iqtisodiy faoliyat turlari bo'yicha kichik korxonalar va mikrofirmalarning foyda solig'ini to'lagunga qadar foyda (zarar (-) ulushi, % da



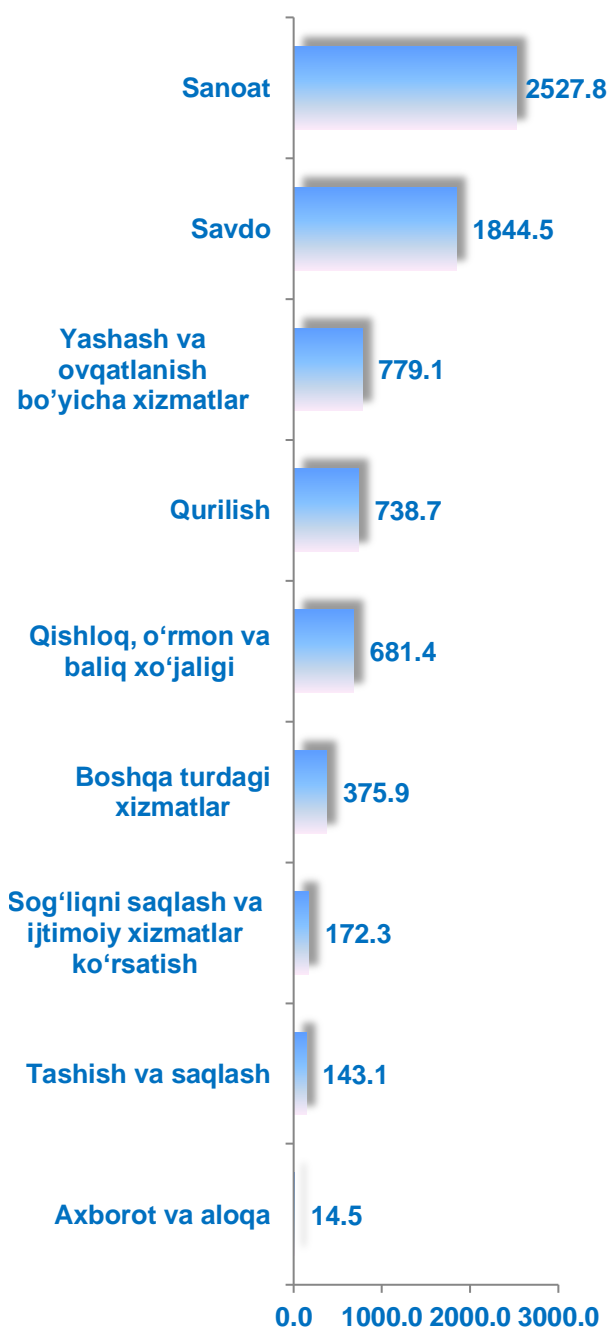

Kichik korxonalar va mikrofirmalarning asosiy moliyaviy ko'rsatkichlari, mlrd. so'mda

Ko'rsatkichlar nomi	2019- y.	2020- y.
Yil oxiriga debitorlik qarzlari	5 307,8	6 442,9
undan: muddati o'tgani	6,9	16,4
Yil oxiriga kreditorlik qarzlari	8 282,3	27,2
undan: muddati o'tgani	2,6	3,1
Yil oxiriga asosiy vositalarning boshlang'ich (qayta tiklash) qiymati bo'yicha bahosi	10 501,0	10 603,8
Yil oxiriga asosiy vositalarning eskirish summasi	2 161,1	2 294,0
Yil oxiriga nomoddiy aktivlarning boshlang'ich qiymati bo'yicha bahosi	22,1	37,0
Yil oxiriga nomoddiy aktivlarning amortizatsiyasi summasi	3,8	12,4
Ishlab chiqarish zaxiralari	2 690,1	2 300,1
Tugallanmagan qurilishlar (o'rnatilmagan uskunalarni qo'shgan holda)	915,8	5 063,8



2020- yilda kichik korxonalar va mikrofirmalar tomonidan asosiy kapitalga kiritilgan investitsiyalar hajmi **7 277,3** mlrd. soʻmni tashkil etdi.

Bu esa **2019-** yilning mos davriga nisbatan investitsiyalarni **2 897,4** mlrd. soʻmga oshishini taʼminladi.



Iqtisodiy faoliyat turlari boʻyicha kichik korxonalar va mikrofirmalar tomonidan asosiy kapitalga kiritilgan investitsiyalar miqdori va ulushining eng koʻpi, sanoat tarmoqlarida 2 527,8 mlrd. soʻm (34,7%), qurilishda 738,7 mlrd. soʻm (10,2%), savdo sohasida 1844,5 mlrd. soʻm (25,3%), qishloq, oʻrmon va baliq xoʻjaligida 681,4 mlrd. soʻm (9,4%), tashish va saqlashda 143,1 mlrd. soʻm (2,0%), yashash va ovqatlanishda 779,1 mlrd. soʻm (10,7%), sogʻliqni saqlash va ijtimoiy xizmatlar koʻrsatishda 172,3 mlrd. soʻm (2,4%), axborot va aloqada 14,5 mlrd. soʻm (0,2%) ni tashkil etdi.

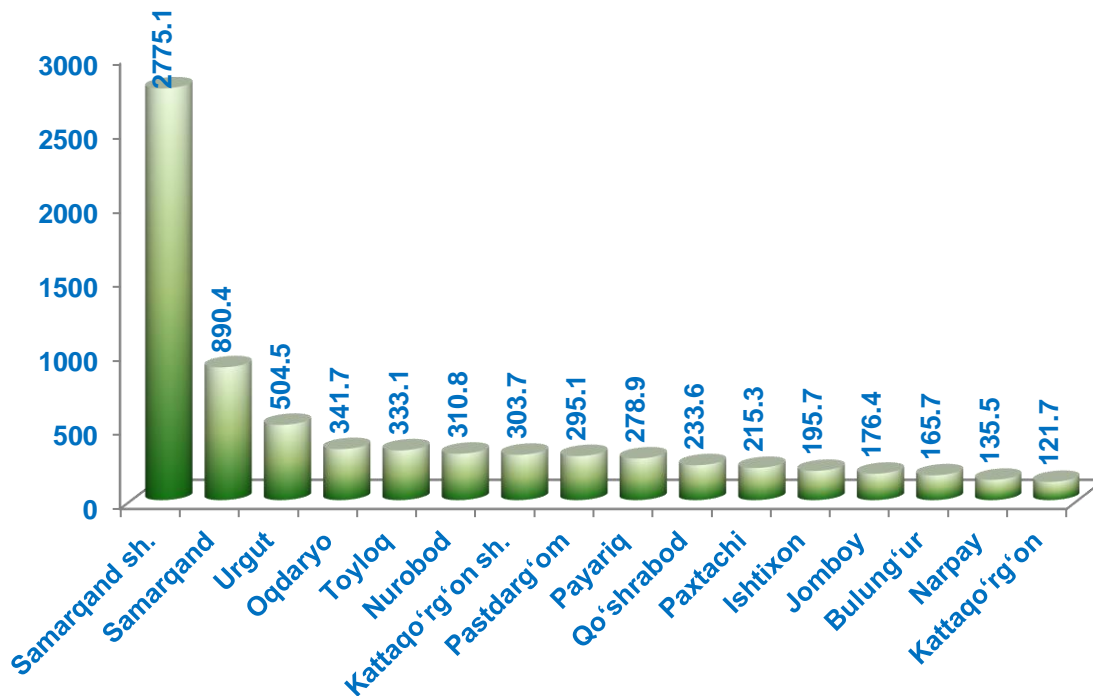


2020- yilda hududlar bo'yicha kichik korxonalar va mikrofirmalarning asosiy kapitalga kiritilgan investitsiyalari hajmi va yo'nalishlari bo'yicha taqsimlanishi, mlrd. so'mda

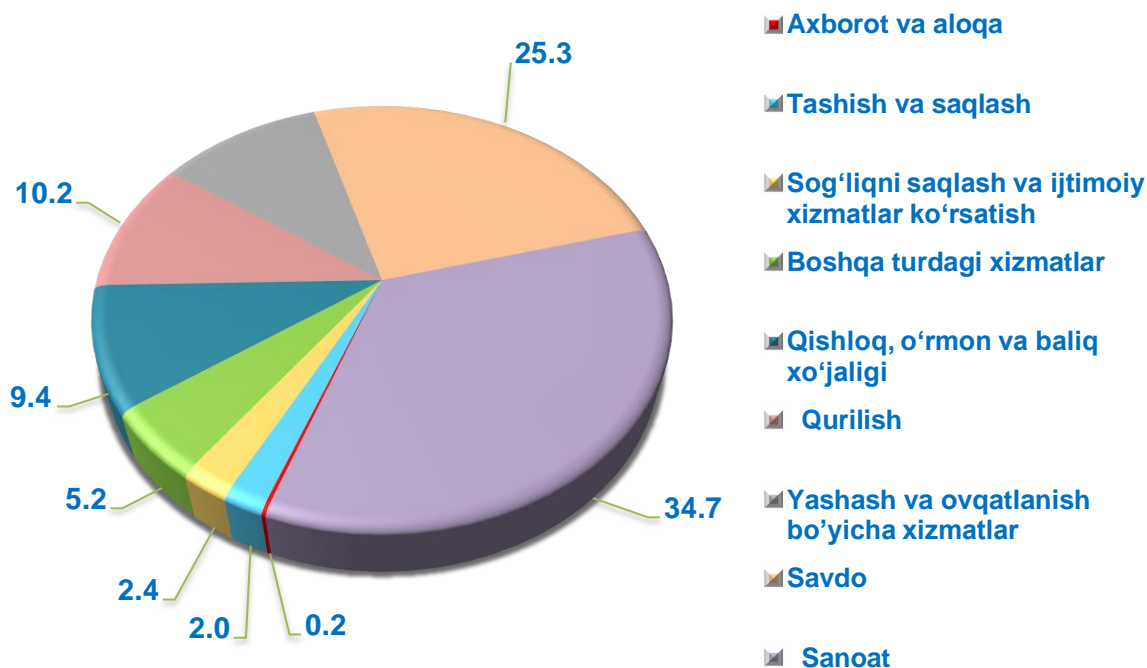
	Asosiy kapitalga kiritilgan investitsiyalar, mlrd. so'm	shu jumladan:					
		turar joylar	noturar joylar	Inshootlar	mashina uskunalari transport vositalari ishlab chiqarish va xo'jalik jihozlari qiymati	boshqa xarajatlar	asbob-uskunalarni montaj qilish bo'yicha ishlar
Samarqand viloyati	7 277,3	10,6	566,6	431,9	5 554,2	162,8	551,2
Samarqand sh.	2 775,1	0,7	307,8	283,6	2 176,2	4,1	2,8
Kattaqo'rg'on sh.	303,7	-	7,9	0,2	286,8	7,8	-
<i>tumanlar:</i>							
Oqdaryo	341,7	-	117,0	15,3	208,5	0,0	0,9
Bulung'ur	165,7	-	8,1	3,2	154,4	0,0	-
Jomboy	176,4	-	9,7	-	146,1	17,2	3,5
Ishtixon	195,7	-	0,5	-	191,9	0,3	3,0
Kattaqo'rg'on	121,7	-	-	5,4	116,4	0,0	-
Qo'shrabod	233,6	-	4,9	14,1	210,1	3,7	0,8
Narpay	135,5	9,2	12,1	6,5	107,6	0,2	-
Payariq	278,9	-	7,1	32,0	161,9	77,7	0,1
Pastdarg'om	295,1	-	18,1	2,0	274,6	0,4	-
Paxtachi	215,3	-	4,9	9,6	200,1	0,7	-
Samarqand	890,4	0,4	37,7	24,6	266,4	21,2	540,2
Nurobod	310,8	-	11,8	20,7	252,4	25,9	-
Urgut	504,5	0,3	9,4	14,1	479,1	1,6	-
Toyloq	333,1	-	9,7	0,5	322,0	1,0	-



Hududlar bo'yicha kichik korxonalar va mikrofirmalarning asosiy kapitalga kiritilgan investitsiyalari hajmi



Iqtisodiy faoliyat turlari bo'yicha kichik korxonalar va mikrofirmalarning asosiy kapitalga kiritilgan investitsiyalari hajmi, % da





Kichik korxonalar va mikrofirmalarning asosiy kapitalga kiritilgan investitsiyalarini moliyalashtirish manbalari bo'yicha taqsimlanishi

Jami investitsiyalar- 7277,3 mlrd. so'm

Korxonaning o'z mablag'lari

• 3 684,7 mlrd. so'm

Homiy rezidentlar mablag'lari

• 18,0 mlrd. so'm

Banklar kreditlari

• 1 328,9 mlrd. so'm

Chet el investorlari mablag'lari

• 551,1 mlrd. so'm

Chet el kreditlari

• 1 686,6 mlrd. so'm

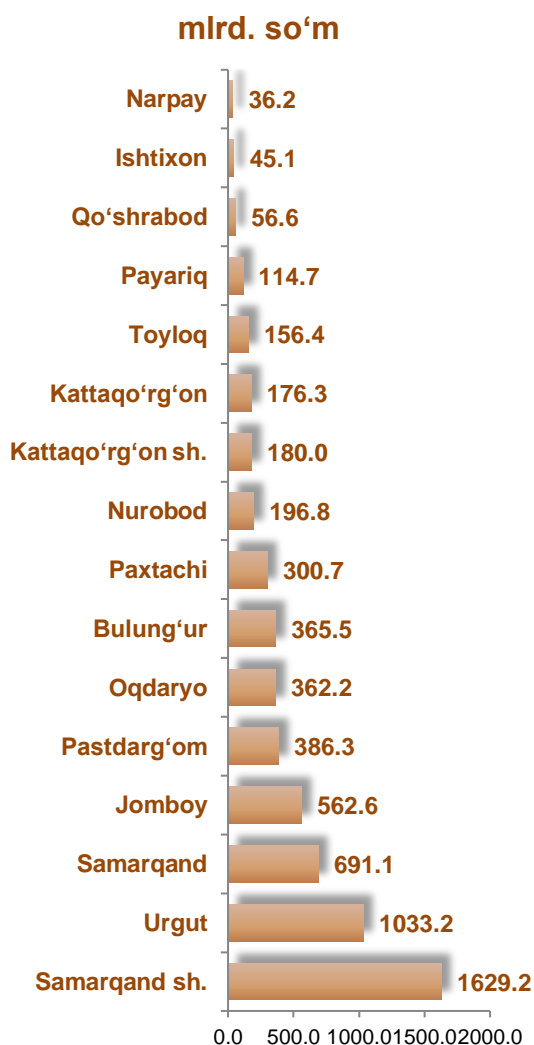
Boshqa tashkilotlarning qarzi mablag'larilari

• 8,0 mlrd. so'm



2020- yilda kichik korxonalar va mikrofirmalar tomonidan ishlab chiqarilgan sanoat mahsuloti hajmi **6 292,9** mlrd. soʻmni tashkil etdi.

Bu esa **2019-** yilning mos davriga nisbatan ishlab chiqarilgan sanoat mahsulotini **269,1** mlrd. soʻmga kamayganini koʻrsatadi.



Hududlar boʻyicha kichik korxonalar va mikrofirmalar tomonidan ishlab chiqarilgan sanoat mahsuloti hajmi eng koʻp, Samarqand shahrida 1 629,2 mlrd. soʻm, Urgut 1 033,2 mlrd. soʻm, Samarqand 691,1 mlrd. soʻm, Jomboy 562,6 mlrd. soʻm, Pastdargʻom 386,3 mlrd. soʻm, Oqdaryo tumanlarida 362,2 mlrd. soʻm, Bulungʻur 365,5 mlrd. soʻm, Paxtachi 300,7 mlrd. soʻm, Nurobod 196,8 mlrd. soʻm, Kattaqoʻrgʻon sh. 180,0 mlrd. soʻm, Kattaqoʻrgʻon 176,3 mlrd. soʻm va Tayloq 156,4 mlrd. soʻm ni tashkil etdi


Hududlar bo'yicha kichik korxonalar va mikrofirmalar tomonidan ishlab chiqarilgan sanoat mahsuloti hajmi, mlrd. so'mda

	Amaldagi narxlarda ishlab chiqarilgan sanoat mahsuloti (ishlar, xizmatlar) hajmi (QQS va aksizsiz)		farq (+;-)
	2019- y.	2020- y.	
Samarqand viloyati	6 562,0	6 292,9	-269,1
Samarqand sh.	2 161,6	1 629,2	-532,4
Kattaqo'rg'on sh.	60,3	180,0	119,7
<i>tumanlar:</i>			
Oqdaryo	124,2	362,2	238
Bulung'ur	238,1	365,5	127,4
Jomboy	360,5	562,6	202,1
Ishtixon	138,7	45,1	-93,6
Kattaqo'rg'on	83,5	176,3	92,8
Qo'shrabod	20,1	56,6	36,5
Narpay	25,0	36,2	11,2
Payariq	59,7	114,7	55
Pastdarg'om	227,8	386,3	158,5
Paxtachi	119,9	300,7	180,8
Samarqand	1 232,8	691,1	-541,7
Nurobod	141,8	196,8	55
Urgut	1 201,6	1 033,2	-168,4
Toyloq	366,4	156,4	-210

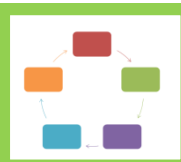

2020-yilda hududlar bo'yicha kichik korxonalar va mikrofirmalar tomonidan ishlab chiqarilgan sanoat mahsuloti hajmi, mlrd. so'mda

	Ishlab chiqarilgan mahsulot (tovarlar, ishlar va xizmatlar) ishlab chiqarish tannarxi	amaldagi narxlarda ishlab chiqarilgan iste'mol mollari, (QQS va aksizsiz)	shu jumladan:	
			oziq-ovqat mahsulotlari (vino-arog mahsulotlari va pivo qiymatisiz)	nooziq-ovqat mollari
Samarqand viloyati	5 196,8	4 671,5	1 611,4	3 033,4
Samarqand sh.	1 265,5	1 204,1	299,7	889,3
Kattaqo'rg'on sh.	150,8	126,6	45,6	81,0
<i>tumanlar:</i>				
Oqdaryo	309,2	263,6	103,4	160,3
Bulung'ur	323,6	312,6	300,5	8,1
Jomboy	469,3	439,6	318,3	114,2
Ishtixon	35,9	39,5	25,8	13,8
Kattaqo'rg'on	145,0	111,8	61,0	50,9
Qo'shrabod	46,3	6,9	2,2	4,7
Narpay	31,6	8,0	7,8	0,3
Payariq	93,7	112,3	32,5	79,8
Pastdarg'om	316,4	309,5	37,7	271,8
Paxtachi	270,2	48,2	16,5	31,7
Samarqand	551,6	448,5	173,3	274,7
Nurobod	171,5	182,5	4,6	177,8
Urgut	886,9	937,3	99,7	837,1
Toyloq	129,4	120,5	82,4	38,0



2020- yilda kichik korxonalar va mikrofirmalar tomonidan qishloq xo'jaligida, faoliyat turlari bo'yicha sotilgan mahsulot (ishlar, xizmatlar) hajmi **414,4** mlrd. so'mni tashkil etdi.

Bu esa **2019-** yilning mos davriga nisbatan qishloq xo'jaligida, faoliyat turlari bo'yicha sotilgan mahsulot (ishlar, xizmatlar)ni **9,5** mlrd. so'mga oshishini ta'minladi.



2020-yilda kichik korxonalar va mikrofirmalar tomonidan qishloq xo'jaligida, faoliyat turlari bo'yicha sotilgan mahsulot (ishlar, xizmatlar) hajmi

Dehqonchilik va chorvachilik, ovchilik va bu sohalarda xizmat ko'rsatish
407,0 mlrd. so'm

O'rmonchilik va yog'och tayyorlash
0,0 mlrd. so'm

Baliq ovlash va akvakultura
7,4 mlrd. so'm



Hududlar bo'yicha kichik korxonalar va mikrofirmalar tomonidan qishloq xo'jaligida, faoliyat turlari bo'yicha sotilgan mahsulot (ishlar, xizmatlar) hajmi va o'sish sur'ati, mlrd. so'mda

	Qishloq xo'jaligi faoliyat turlari bo'yicha sotilgan mahsulot (ishlar, xizmatlar) hajmi		farq (+;-)
	2019- y.	2020- y.	
Samarqand viloyati	405,0	414,4	9,4
Samarqand sh.	10,6	9,8	-0,8
Kattaqo'rg'on sh.	1,5	1,4	-0,1
<i>tumanlar:</i>			0
Oqdaryo	63,1	74,5	11,4
Bulung'ur	10,7	21,6	10,9
Jomboy	46,3	85,0	38,7
Ishtixon	16,2	16,1	-0,1
Kattaqo'rg'on	13,6	55,7	42,1
Qo'shrabod	2,0	5,6	3,6
Narpay	8,5	15,2	6,7
Payariq	14,8	26,9	12,1
Pastdarg'om	55,3	38,9	-16,4
Paxtachi	26,5	6,5	-20
Samarqand	99,0	35,5	-63,5
Nurobod	21,9	15,7	-6,2
Urgut	1,1	1,7	0,6
Toyloq	13,8	4,3	-9,5

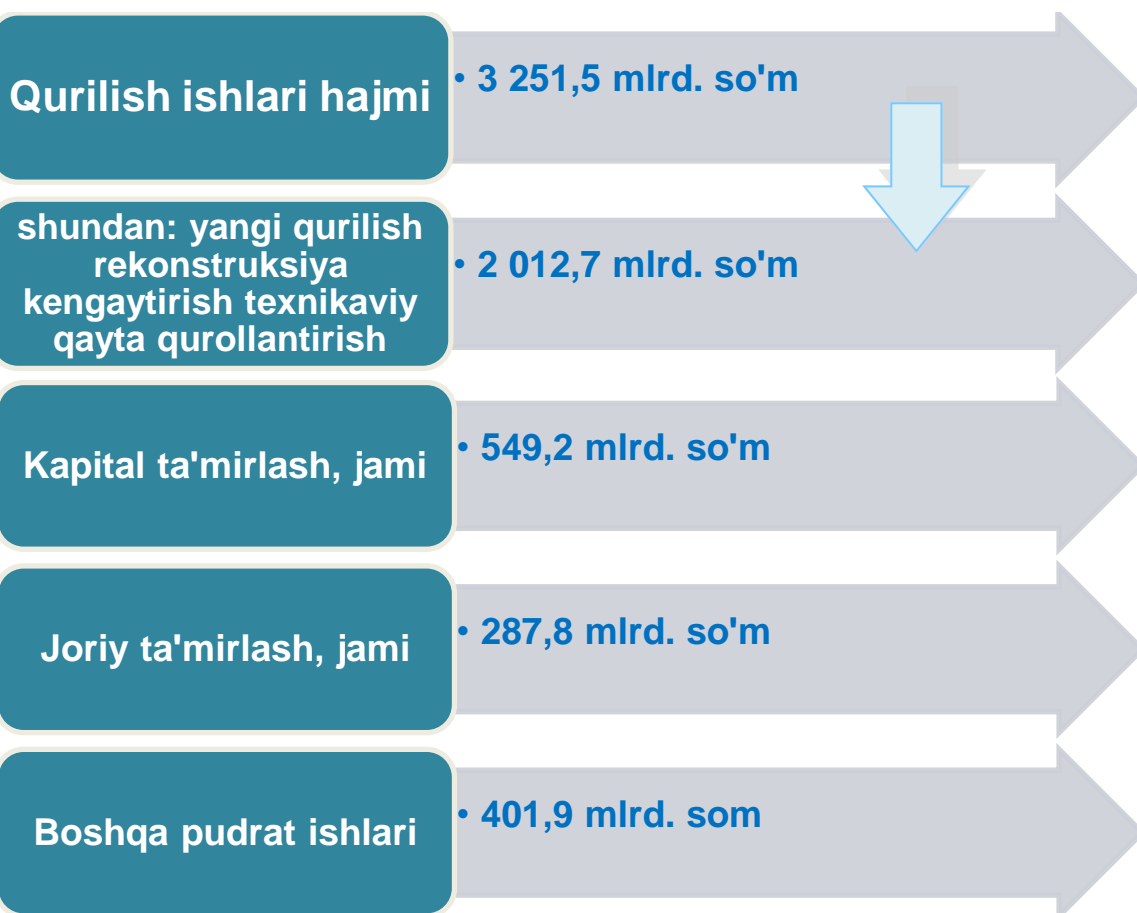


2020- yilda kichik korxonalar va mikrofirmalar tomonidan bajarilgan qurilish ishlari hajmi **3 251,5** mlrd. soʻmni tashkil etdi.

Bu esa **2019-** yilning mos davriga nisbatan qurilish ishlarini **234,8** mlrd. soʻmga oshishini taʼminladi.



2020- yilda kichik korxonalar va mikrofirmalar tomonidan bajarilgan qurilish ishlarining taqsimlanishi

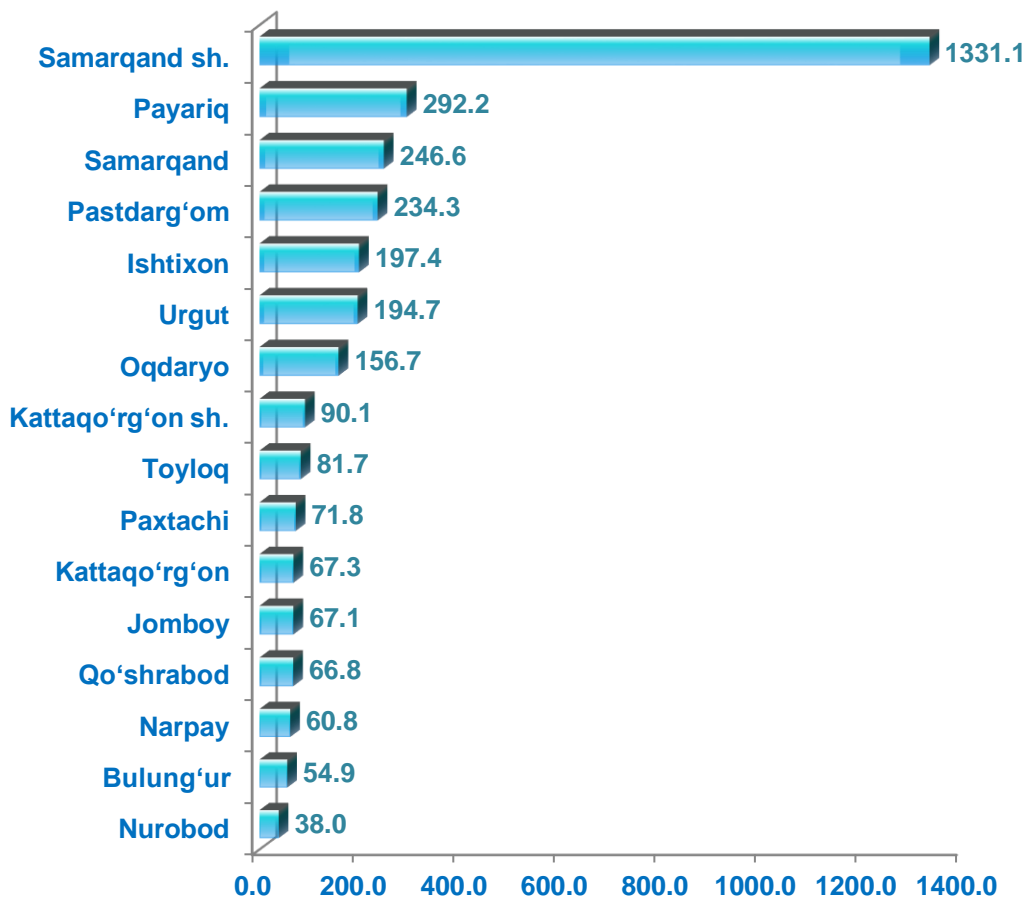



Hududlar bo'yicha kichik korxonalar va mikrofirmalar tomonidan bajarilgan qurilish ishlarining hajmi, mlrd. so'mda

	Amaldagi narxlarda o'z kuchi bilan bajarilgan qurilish ishlari hajmi (QQSsiz)		farq (+;-)
	2019- y.	2020- y.	
Samarqand viloyati	3 016,7	3 251,5	234,8
Samarqand sh.	893,2	1 331,1	437,9
Kattaqo'rg'on sh.	74,8	90,1	15,3
<i>tumanlar:</i>			
Oqdaryo	146,3	156,7	10,4
Bulung'ur	49,1	54,9	5,8
Jomboy	92,0	67,1	-24,9
Ishtixon	237,4	197,4	-40
Kattaqo'rg'on	55,4	67,3	11,9
Qo'shrabod	68,4	66,8	-1,6
Narpay	96,5	60,8	-35,7
Payariq	214,9	292,2	77,3
Pastdarg'om	315,4	234,3	-81,1
Paxtachi	129,6	71,8	-57,8
Samarqand	359,2	246,6	-112,6
Nurobod	25,0	38,0	13
Urgut	110,3	194,7	84,4
Toyloq	149,1	81,7	-67,4



Hududlar bo'yicha kichik korxonalar va mikrofirmalar tomonidan bajarilgan qurilish ishlarining hajmi, mlrd. so'm



Hududlar bo'yicha eng ko'p bajarilgan qurilish ishlari hajmi Samarqand shahri (1331,1 mlrd. so'm), Payariq (292,2 mlrd. so'm), Samarqand (246,6 mlrd. so'm), Pastdarg'om (234,3 mlrd. so'm), Urgut (194,7 mlrd. so'm), Ishtixon (197,4 mlrd. so'm), Oqdaryo (156,7 mlrd. so'm), Kattaqo'rg'on sh. (90,1 mlrd. so'm) hamda Toyloq (81,7 mlrd. so'm) tumanlarida qayd etildi.




2020- yilda hududlar bo'yicha kichik korxonalar va mikrofirmalar tomonidan bajarilgan qurilish ishlarining taqsimlanishi, mlrd. somda

	Amaldagi narxlarda o'z kuchi bilan bajarilgan qurilish ishlari hajmi (QQSsiz)	ulardan:			
		yangi qurilish, rekonstruksiya, kengaytirish, texnikaviy qayta qurollantirish	kapital ta'mirlash - jami	joriy ta'mirlash - jami	boshqa pudrat ishlari
Samarqand viloyati	3 251,5	2 012,7	549,2	287,8	401,9
Samarqand sh.	1 331,1	962,4	151,4	41,0	176,3
Kattaqo'rg'on sh.	90,1	13,1	67,2	5,6	4,2
<i>tumanlar:</i>					
Oqdaryo	156,7	88,2	18,5	11,6	38,4
Bulung'ur	54,9	28,7	16,6	9,5	0,1
Jomboy	67,1	27,9	28,9	8,7	1,6
Ishtixon	197,4	85,8	5,4	90,0	16,2
Kattaqo'rg'on	67,3	9,3	40,6	11,6	5,8
Qo'shrabod	66,8	51,0	13,2	1,7	0,9
Narpay	60,8	33,1	17,9	5,1	4,7
Payariq	292,1	233,7	37,2	16,3	5,0
Pastdarg'om	234,3	152,0	48,3	9,6	24,5
Paxtachi	71,8	42,6	5,3	2,2	21,7
Samarqand	246,6	78,8	62,8	24,3	80,8
Nurobod	38,0	2,3	13,2	17,1	5,4
Urgut	194,7	148,3	17,4	17,6	11,4
Toyloq	81,7	55,5	5,4	15,9	4,9



2020- yilda kichik korxonalar va mikrofirmalar tomonidan ishlab chiqarilgan (ko'rsatilgan) xizmatlar hajmi **2 193,1** mlrd. so'mni tashkil etdi.

Bu esa **2019-** yilning mos davriga nisbatan ishlab chiqarilgan (ko'rsatilgan) xizmatlarni **237,4** mlrd. so'mga pasayishi kuzatildi.



2020-yilda kichik korxonalar va mikrofirmalar tomonidan ishlab chiqarilgan (ko'rsatilgan) xizmatlar hajmi

Jami xizmatlar
2 193,1 mlrd. so'm

shu jumladan: aholiga
ko'rsatilgani
297,2 mlrd. so'm

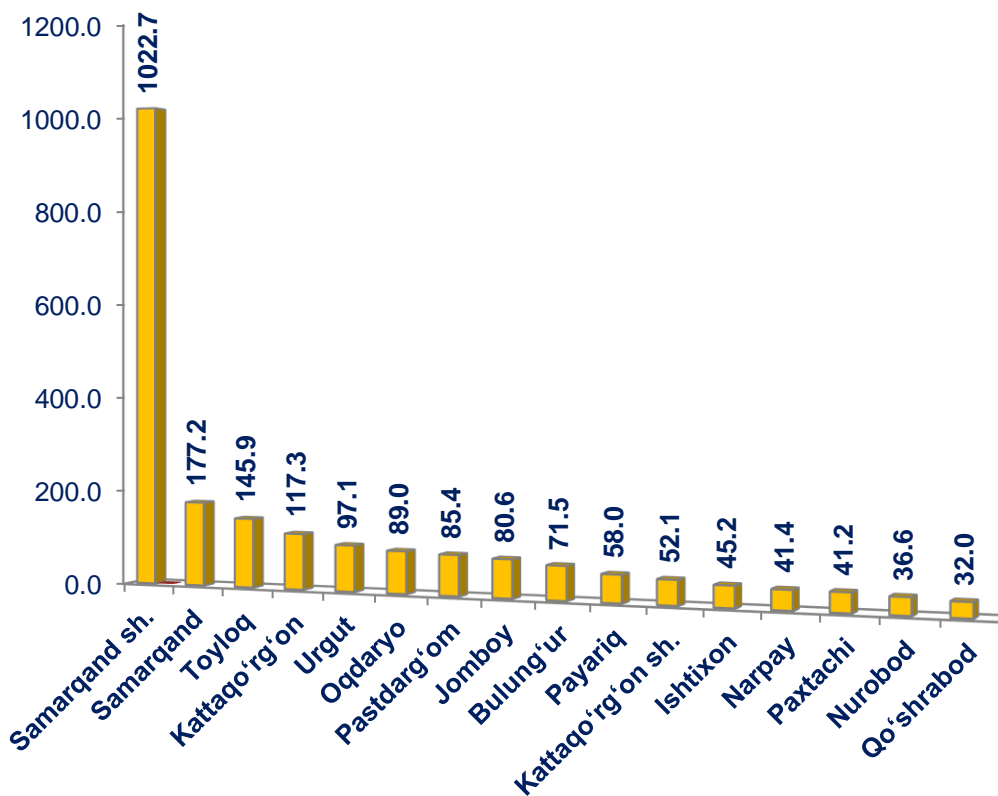
Aholiga xizmat
ko'rsatish
ob'yektlari soni
955 ta


Hududlar bo'yicha kichik korxonalar va mikrofirmalar tomonidan ishlab chiqarilgan (ko'rsatilgan) xizmatlar hajmi, mlrd. so'mda

	Jami xizmatlar		farq (+;-)
	2019- y.	2020- y.	
Samarqand viloyati	2 430,5	2 193,1	-237,4
Samarqand sh.	1 335,7	1 022,7	-313
Kattaqo'rg'on sh.	57,4	52,1	-5,3
<i>tumanlar:</i>			
Oqdaryo	43,8	89,0	45,2
Bulung'ur	78,7	71,5	-7,2
Jomboy	71,7	80,6	8,9
Ishtixon	68,0	45,2	-22,8
Kattaqo'rg'on	75,5	117,3	41,8
Qo'shrabod	44,2	32,0	-12,2
Narpay	50,3	41,4	-8,9
Payariq	48,4	58,0	9,6
Pastdarg'om	102,6	85,4	-17,2
Paxtachi	31,1	41,2	10,1
Samarqand	163,7	177,2	13,5
Nurobod	37,6	36,6	-1
Urgut	96,6	97,1	0,5
Toyloq	125,1	145,9	20,8



Hududlar bo'yicha kichik korxonalar va mikrofirmalar tomonidan ishlab chiqarilgan (ko'rsatilgan) xizmatlar hajmi, mlrd. somda



Hududlar bo'yicha ishlab chiqarilgan (ko'rsatilgan) xizmatlarning eng ko'pi Samarqand shahri (1022,7 mlrd. so'm), Samarqand (177,2 mlrd. so'm), Toyloq (145,1 mlrd. so'm), Kattaqo'rg'on (117,3 mlrd. so'm), Urgut (97,1 mlrd. so'm), Jomboy (89,0 mlrd. so'm), Pastdarg'om (85,4 mlrd. so'm) hamda Bulung'ur (71,5 mlrd. so'm) tumanlarida qayd etildi.






2020- yilda kichik korxonalar va mikrofirmalarning ulgurji savdo tovar aylanmasi hajmi **5 225,2** mlrd. soʻmni tashkil etdi.

Bu esa **2019-** yilning mos davriga nisbatan ulgurji savdo tovar aylanmasini **227,6** mlrd. soʻmga oshganini koʻrsatdi.




Kichik korxonalar va mikrofirmalarning ulgurji savdo tovar aylanmasi hajmi



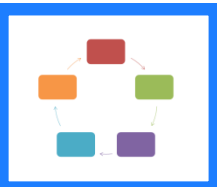

**Hududlar bo'yicha kichik korxonalar va
mikrofirkalarning ulgurji savdo
tovar aylanmasi hajmi**

	Ulgurji savdo tovar aylanmasi, mlrd. so'mda		farq (+;-)
	2019- y.	2020- y.	
Samarqand viloyati	4 997,6	5 225,2	227,6
Samarqand sh.	2 332,3	2 880,0	547,7
Kattaqo'rg'on sh.	107,0	221,9	114,9
<i>tumanlar:</i>			
Oqdaryo	142,6	57,5	-85,1
Bulung'ur	122,6	61,7	-60,9
Jomboy	99,9	187,0	87,1
Ishtixon	94,3	56,1	-38,2
Kattaqo'rg'on	358,8	100,6	-258,2
Qo'shrabod	12,6	10,1	-2,5
Narpay	52,5	32,8	-19,7
Payariq	131,7	98,2	-33,5
Pastdarg'om	157,8	128,7	-29,1
Paxtachi	53,8	13,9	-39,9
Samarqand	366,3	394,3	28
Nurobod	38,9	24,3	-14,6
Urgut	285,2	174,9	-110,3
Toyloq	641,3	783,3	142

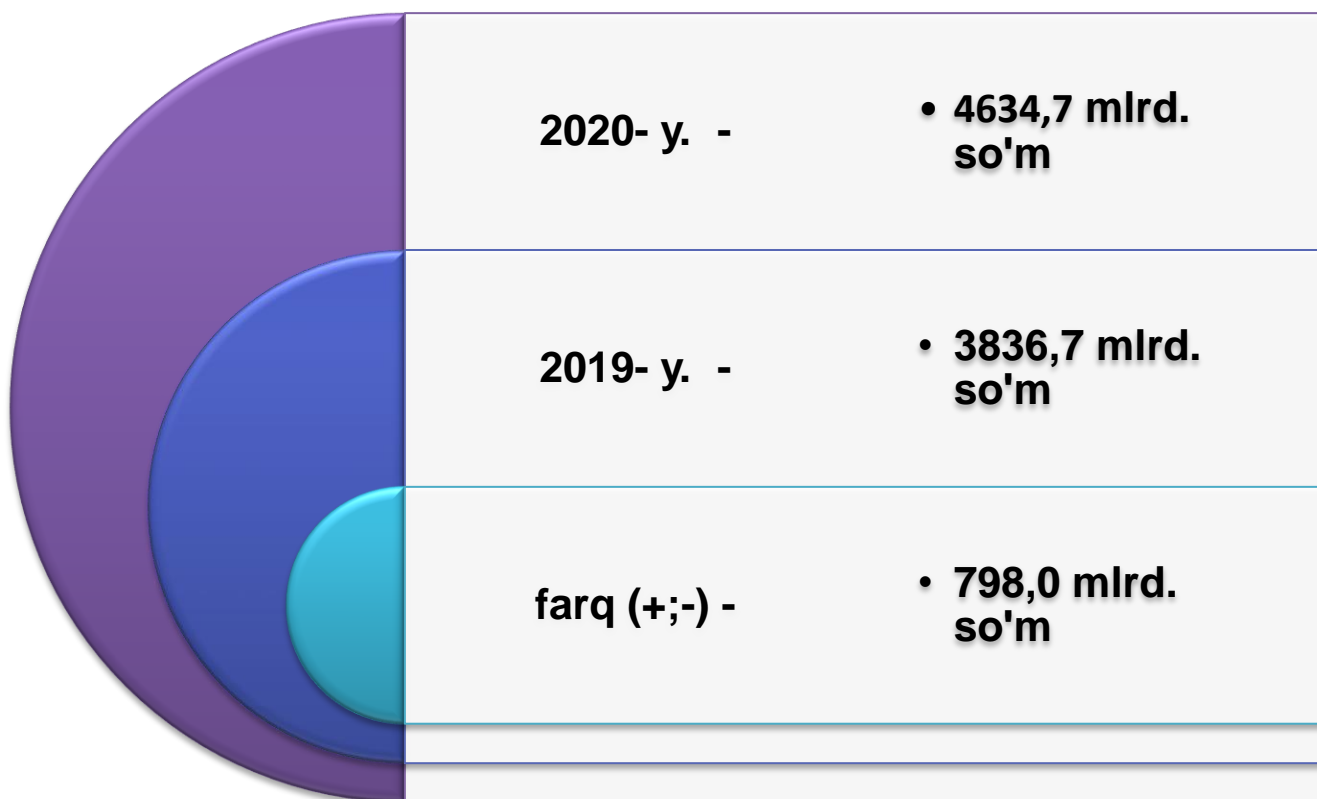


2020- yilda kichik korxonalar va mikrofirmalarning chakana savdo tovar aylanmasi hajmi **4 634,7** mlrd. soʻmni tashkil etdi.

Bu esa **2019-** yilning mos davriga nisbatan chakana savdo tovar aylanmasini **798,0** mlrd. soʻmga oshganini koʻrsatdi.



Kichik korxonalar va mikrofirmalarning chakana savdo tovar aylanmasi hajmi

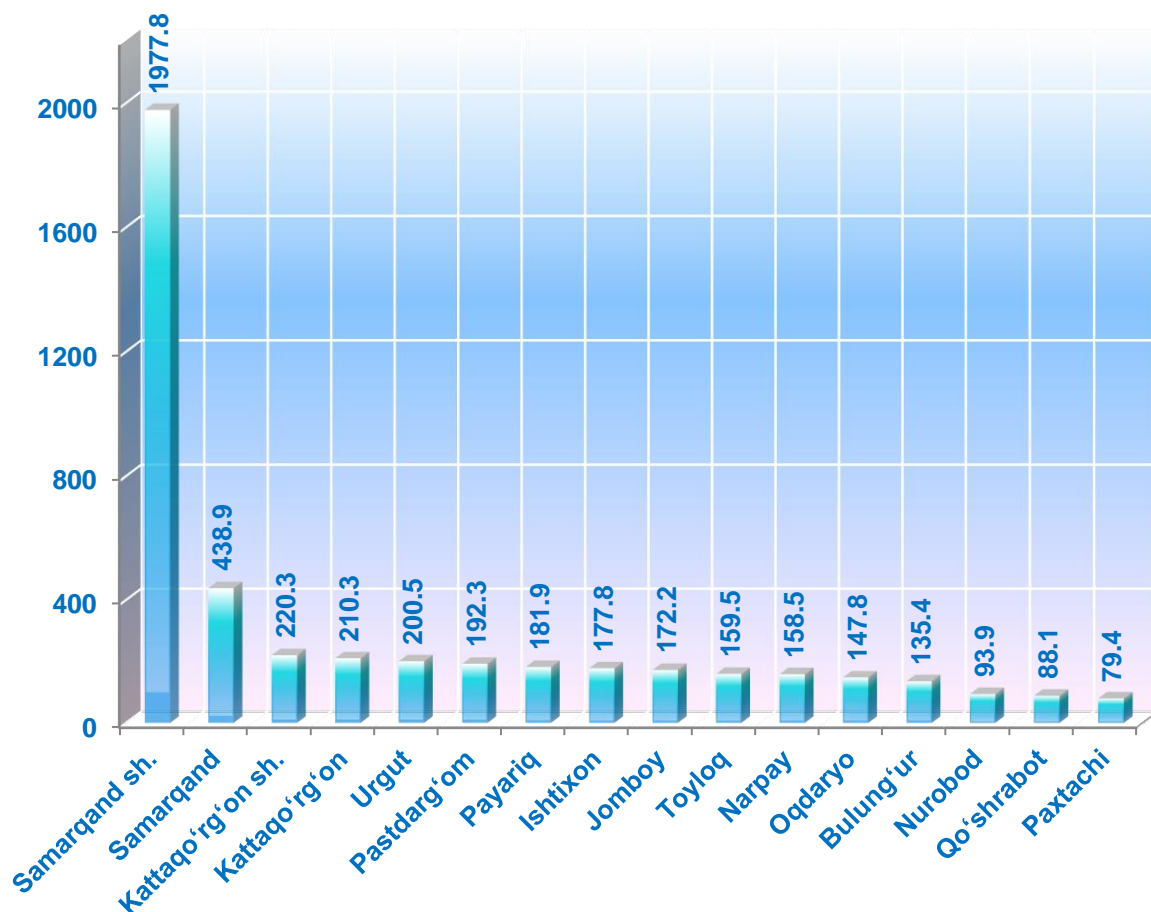



Hududlar bo'yicha kichik korxonalar va mikrofirmalarning chakana savdo tovar aylanmasi hajmi, mlrd. so'mda

	Chakana savdo tovar aylanmasi		farq (+;-)
	2019- y.	2020- y.	
Samarqand viloyati	3 836,7	4 634,7	798,0
Samarqand sh.	1 726,1	1 977,8	251,7
Kattaqo'rg'on sh.	139,8	220,3	80,5
<i>tumanlar:</i>			
Oqdaryo	92,1	147,8	55,7
Bulung'ur	234,2	135,4	-98,8
Jomboy	167,6	172,2	4,6
Ishtixon	227,5	177,8	-49,7
Kattaqo'rg'on	103,7	210,3	106,6
Qo'shrabod	42,6	88,1	45,5
Narpay	74,4	158,5	84,1
Payariq	148,1	181,9	33,8
Pastdarg'om	129,5	192,3	62,8
Paxtachi	54,0	79,4	25,4
Samarqand	317,0	438,9	121,9
Nurobod	58,1	93,9	35,8
Urgut	169,6	200,5	30,9
Toyloq	152,3	159,5	7,2



Hududlar bo'yicha kichik korxonalar va mikrofirmalarning chakana savdo tovar aylanmasi hajmi, mlrd. so'mda



Hududlar bo'yicha chakana savdo tovar aylanmasining eng ko'p Samarqand shahri (1 977,8 mlrd. so'm), Samarqand (438,9 mlrd. so'm), Kattaqo'rg'onshahri (220,3 mlrd. so'm), Kattaqo'rg'on (210,3 mlrd. so'm), Urgut (200,5 mlrd. so'm), Pastdarg'om (192,3 mlrd. so'm), Toyloq (159,5 mlrd. so'm) tumanlarida qayd etildi.





2020- yilda kichik korxonalar va mikrofirmalarning ovqatlanish bilan ta'minlash bo'yicha tovar aylanmasi hajmi **219,3** mlrd. so'mni tashkil etdi.

Bu esa **2019** -yilning mos davriga nisbatan ovqatlanish bilan ta'minlash tovar aylanmasini **26,0** mlrd. so'mga kamayganligini ko'rsatadi.



Kichik korxonalar va mikrofirmalarning ovqatlanish bilan ta'minlash tovar aylanmasi hajmi

2020- y.

• **219,3 mlrd. so'm**

2019- y.

• **245,3 mlrd. so'm**

farq (+;-)

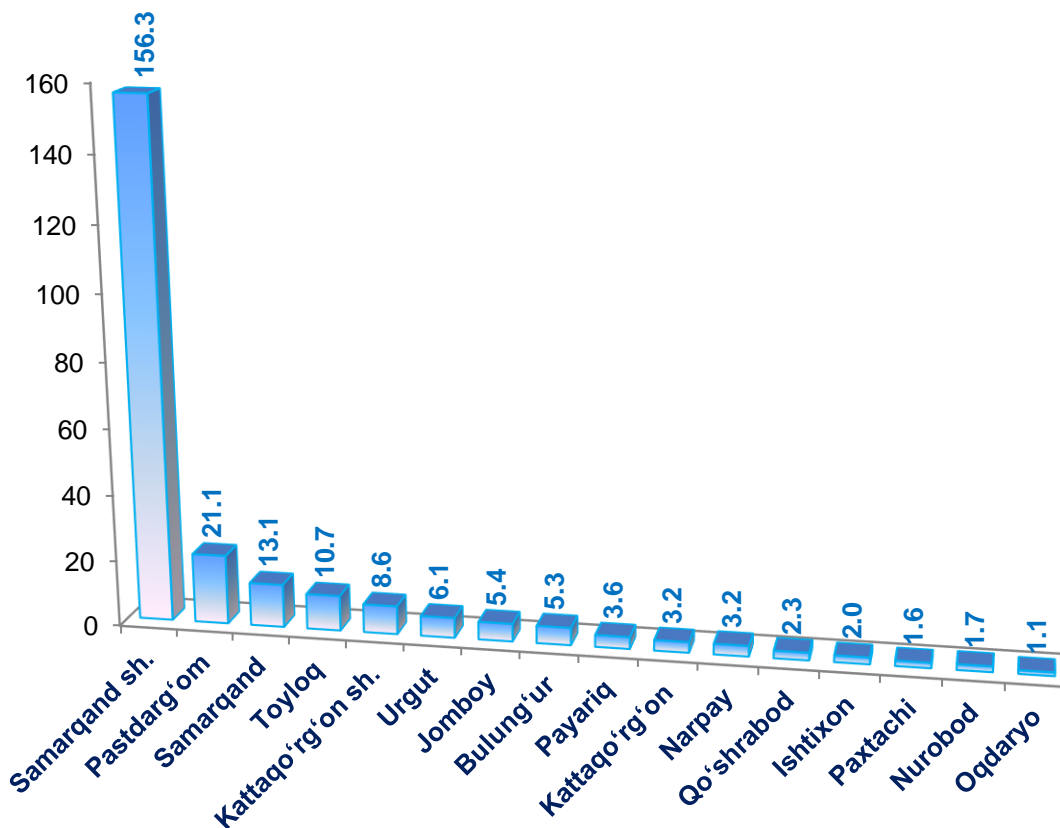
• **26,0 mlrd. so'm**


Hududlar bo'yicha kichik korxonalar va mikrofirmalarning ovqatlanish bilan ta'minlash tovar aylanmasi hajmi, mlrd. so'mda

	Ovqatlanish bilan ta'minlash tovar aylanmasi		farq (+;-)
	2019- y.	2020- y.	
Samarqand viloyati	245,3	219,3	-26,0
Samarqand sh.	156,3	113,8	-42,5
Kattaqo'rg'on sh.	8,6	6,1	-2,5
<i>tumanlar:</i>			
Oqdaryo	1,1	0,7	-0,4
Bulung'ur	5,3	3,0	-2,3
Jomboy	5,4	6,7	1,3
Ishtixon	2,0	1,6	-0,4
Kattaqo'rg'on	3,2	5,1	1,9
Qo'shrabod	2,3	6,3	4
Narpay	3,2	2,1	-1,1
Payariq	3,6	4,2	0,6
Pastdarg'om	21,1	17,7	-3,4
Paxtachi	1,6	1,9	0,3
Samarqand	13,1	10,2	-2,9
Nurobod	1,7	2,0	0,3
Urgut	6,1	5,7	-0,4
Toyloq	10,7	32,4	21,7



Hududlar bo'yicha kichik korxonalar va mikrofirmalarning ovqatlanish bilan ta'minlash tovar aylanmasi hajmi, mlrd. so'mda



Hududlar bo'yicha ovqatlanish bilan ta'minlash tovar aylanmasining eng ko'pi Samarqand shahri (156,3 mlrd. so'm), Pastdarg'om (21,1 mlrd. so'm), Samarqand (13,1 mlrd. so'm), Toyloq (10,7 mlrd. so'm), Urgut (8,6 mlrd. so'm) va Jomboy (5,4 mlrd. so'm) tumanlari hamda Kattaqo'rg'on shahrida (8,6 mlrd. so'm) (8,6 mlrd. so'm) qayd etildi.




2020- yilda hududlar bo'yicha kichik korxonalar va mikrofirmalarning savdo obyektlari soni, birlikda

	Chakana savdo tarmog'i bo'yicha	ulardan:	
		oziq-ovqat do'konlari	nooziq-ovqat do'konlari
Samarqand viloyati	6 833	2 787	3 778
Samarqand sh.	1 891	606	1 201
Kattaqo'rg'on sh.	282	87	176
<i>tumanlar:</i>			
Oqdaryo	225	104	116
Bulung'ur	307	153	151
Jomboy	270	133	130
Ishtixon	383	118	261
Kattaqo'rg'on	325	115	191
Qo'shrabod	159	98	61
Narpay	281	141	140
Payariq	393	209	178
Pastdarg'om	467	245	219
Paxtachi	193	97	95
Samarqand	668	244	331
Nurobod	163	81	79
Urgut	476	201	267
Toyloq	350	155	182

E'tibor bering!:



■ **2020-** yil oxiriga kichik korxonalar va mikrofirmalarning yuk avtomobillari soni jami – **3 394** tani tashkil etdi.

■ shundan: Ijaraga olingani esa – **608** tani tashkil qildi.

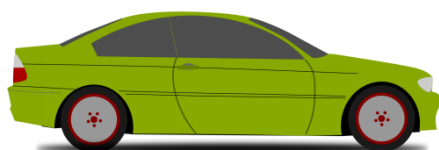
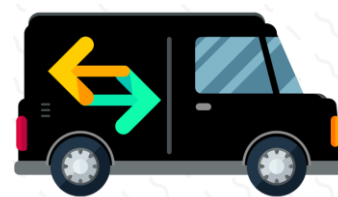


■ Xalqaro qatnovda band bo'lgan yuk avtomobillari soni jami – **274** ta.

■ shundan: Ijaraga olingani esa – **147** tani tashkil qildi.

■ Avtobuslar va mikroavtobuslar soni jami – **1 057** ta.

■ shundan: Ijaraga olingani – **203** ta.



■ Yengil avtomobillar soni jami – **5 656** ta.

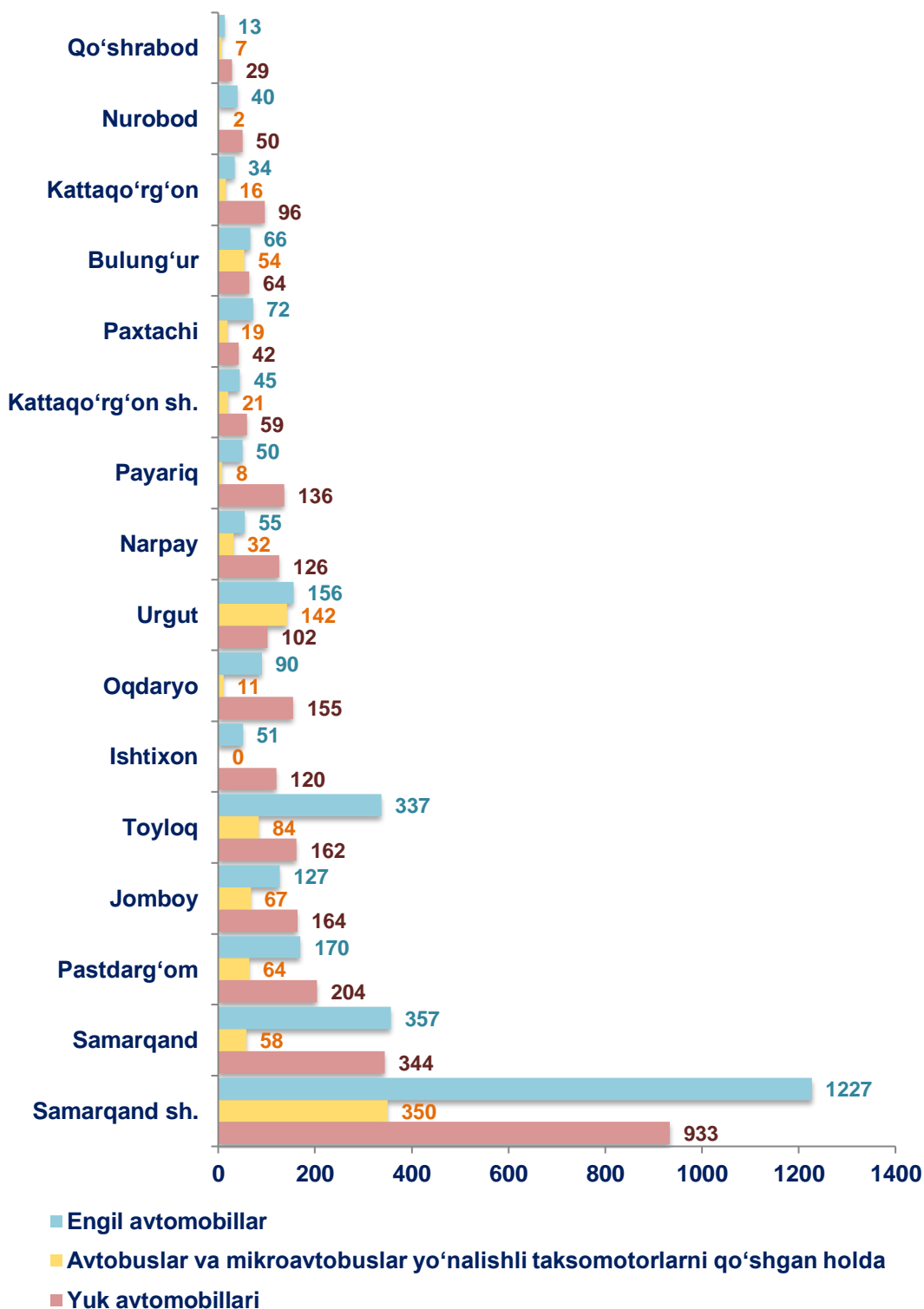
■ shundan: Ijaraga olingani – **2 766** ta.


2020-yilda hududlar bo'yicha kichik korxonalar va mikrofirmalarda mavjud bo'lgan transport vositalari, birlikda

	Yuk avtomobillari	avtobuslar va mikroavtobuslar, yo'nalishli taksomotorlarni qo'shgan holda	yengil avtomobillar
Samarqand viloyati	2 394	1 057	5 656
Samarqand sh.	1 135	374	2 412
Kattaqo'rg'on sh.	62	21	69
<i>tumanlar:</i>			
Oqdaryo	174	16	133
Bulung'ur	72	87	213
Jomboy	181	93	259
Ishtixon	131	-	103
Kattaqo'rg'on	96	18	36
Qo'shrabod	32	10	14
Narpay	141	33	57
Payariq	182	20	110
Pastdarg'om	225	76	262
Paxtachi	52	19	94
Samarqand	500	59	778
Nurobod	51	5	67
Urgut	178	142	429
Toyloq	182	84	620



2020- yilda hududlar bo'yicha kichik korxonalar va mikrofirmalarda mavjud bo'lgan transport vositalari, birlikda

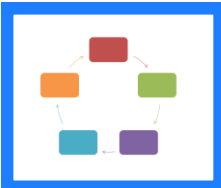




2020- yilda kichik korxonalar va mikrofirmalar tomonidan joriy qilingan innovatsiyalar **188** tani tashkil etdi.

Bu esa **2019-** yilning mos davriga nisbatan innovatsiyalar sonini **152** taga ko'payganini ko'rsatadi.

shuningdek, marketing innovatsiyalari **1** tani, tashkiliy innovatsiyalar esa **1** tani tashkil qildi.



2020- yilda kichik korxonalar va mikrofirmalar tomonidan joriy etilgan innovatsiyalar, birlikda

Texnologik innovatsiyalar
188 ta

Marketing innovatsiyalari
1 ta

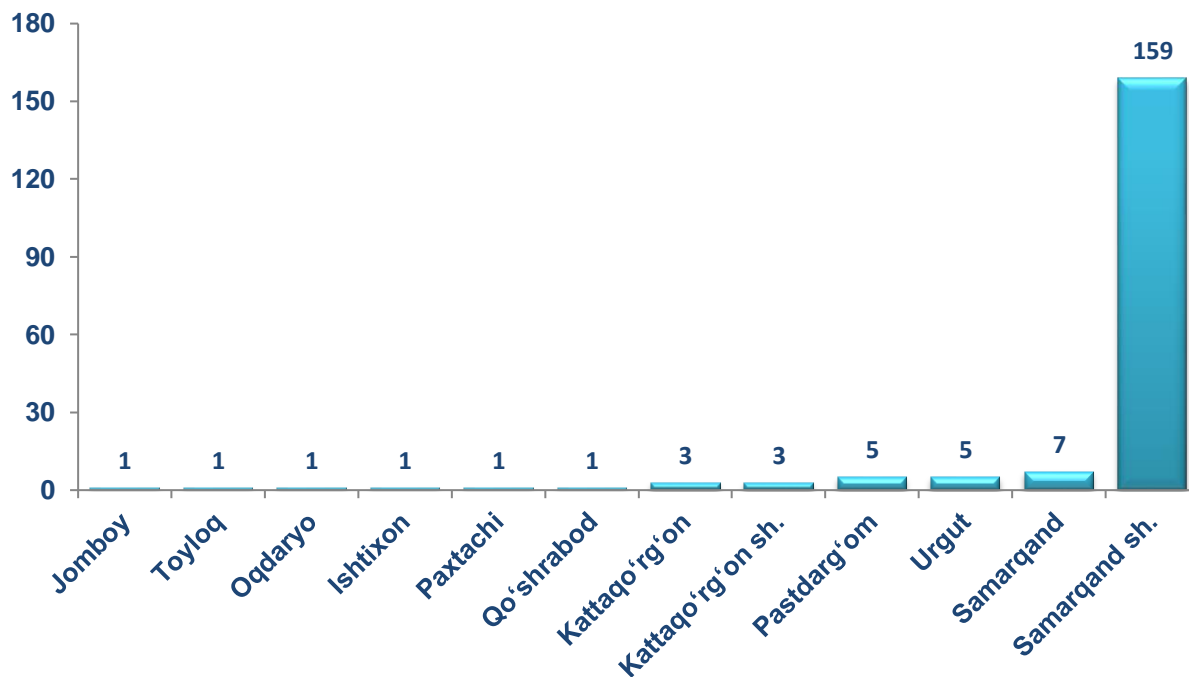
Tashkiliy innovatsiyalar
1 ta


2020- yilda hududlar bo'yicha kichik korxonalar va mikrofirmalar tomonidan joriy etilgan innovatsiyalar

	Texnologik innovatsiyalar, birlikda	marketing innovatsiyalari, birlikda	tashkiliy innovatsiyalar, birlikda	innovatsion tovarlar, ishlar, xizmatlar, hajmi, mlrd. so'm	texnologik innovatsiyalarga xarajatlar, mlrd. so'm
Samarqand viloyati	188	1	1	1 060,2	64,0
Samarqand sh.	159	-	1	575,5	2,7
Kattaqo'rg'on sh.	3	-	-	3,7	2,4
<i>tumanlar:</i>					
Oqdaryo	1	-	-	18,6	1,0
Bulung'ur	-	-	-	8,0	0,0
Jomboy	1	-	-	52,7	0,1
Ishtixon	1	-	-	7,4	0,2
Kattaqo'rg'on	3	-	-	7,8	1,5
Qo'shrabod	1	-	-	25,6	1,3
Narpay	-	-	-	8,8	0,0
Payariq	-	-	-	8,4	0,0
Pastdarg'om	5	-	-	57,0	2,9
Paxtachi	1	-	-	0,0	0,0
Samarqand	7	1	-	92,4	7,5
Nurobod	-	-	-	54,5	0,0
Urgut	5	-	-	124,1	41,8
Toyloq	1	-	-	15,9	2,7



2020- yilda hududlar bo'yicha kichik korxonalar va mikrofirmalar tomonidan joriy etilgan innovatsiyalar, birlikda



Hududlar bo'yicha joriy etilgan innovatsiyalarning eng ko'pi Samarqand shahri (159 ta), Urgut (5 ta), Samarqand (7 ta), Paldarg'omda (5 ta), Kattaqo'rg'on shahri (3 ta), hamda Kattaqo'rg'on (3 ta) tumanlarida qayd etildi.




2020- yilda iqtisodiy faoliyat turlari bo'yicha kichik korxonalar va mikrofirmalar tomonidan joriy etilgan innovatsiyalar

	Texnologik innovatsiyalar, birlikda	marketing innovatsiyalari, birlikda	tashkiliy innovatsiyalar, birlikda	innovatsion tovarlar, ishlar, xizmatlar hajmi, mlrd. so'm	texnologik innovatsiyalarga xarajatlar, mlrd. so'm
Jami	36	1	1	542,3	221,9
Qishloq, o'rmon va baliq xo'jaligi	-	-	-	12,6	-
Sanoat	23	1	1	432,5	218,9
Qurilish	-	-	-	21,1	-
Savdo	2	-	-	55,5	0,1
Tashish va saqlash	10	-	-	5,6	-
Yashash va ovqatlanish bo'yicha xizmatlar	1	-	-	5,0	0,4
Axborot va aloqa	-	-	-	1,0	2,5
Sog'liqni saqlash va ijtimoiy xizmatlar ko'rsatish	-	-	-	1,0	-
Boshqa turdagi xizmatlar	-	-	-	8,0	-