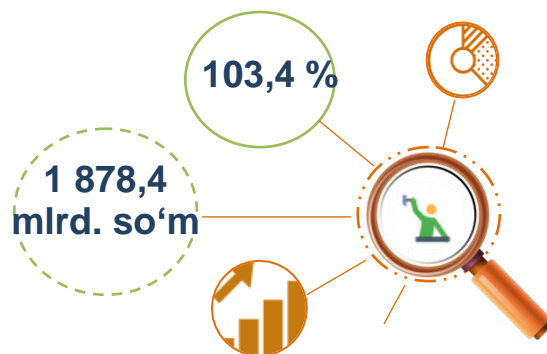
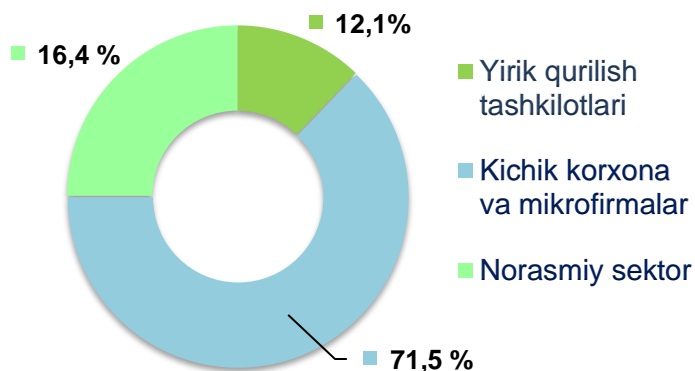


2021- yil yanvar - aprel oylari uchun Samarqand viloyatida qurilish ishlari

2021- yilning yanvar-aprel oylarida Samarqand viloyatida jami 1 878,4 mlrd. soʻmlik qurilish ishlari bajarilib, oʻsish surʻati 2020- yilning yanvar-aprel oylariga nisbatan 103,4 % ni tashkil etdi.

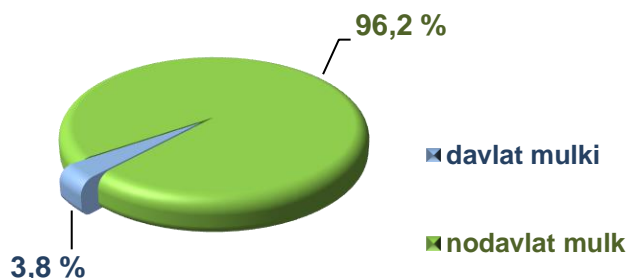


2021- yil yanvar-aprel oylarida qurilish ishlari hajmining tarkibi, ulushi % da



Qurilish ishlari hajmi yirik qurilish tashkilotlari, kichik korxonalar va mikrofirmalar hamda norasmiy sektorlarda amalga oshirilgan ishlar tarkibi boʻyicha shakllanadi.

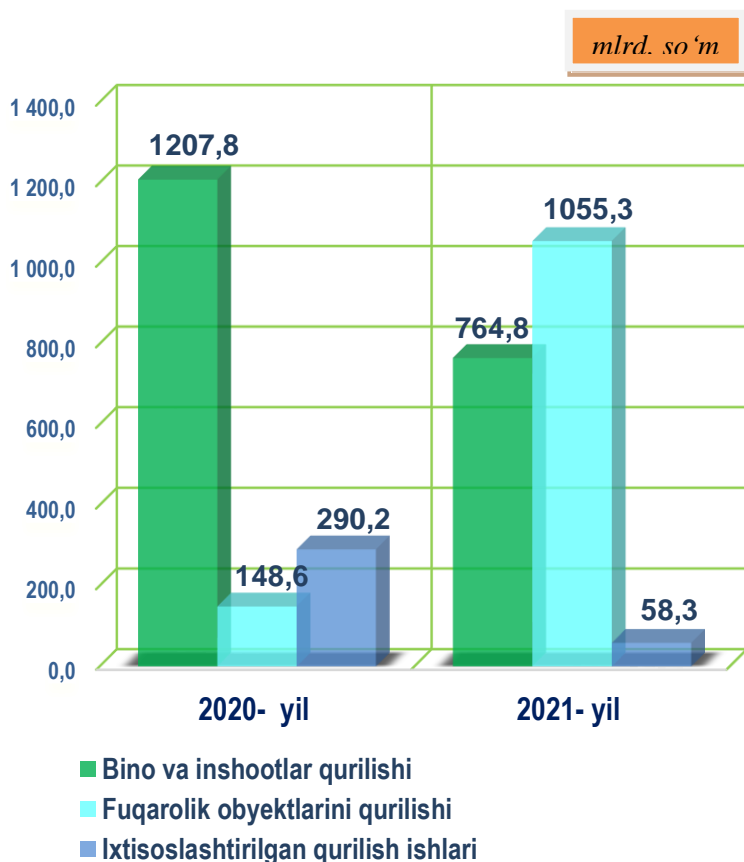
Amalga oshirilgan qurilish ishlari mulkchilik shakli, davlat va nodavlat boʻlgan korxonalar va tashkilotlar tarkibi boʻyicha boʻlinadi.



Maʼlumot uchun: qurilish ishlari hajmi bu – oʻz kuchi bilan bajarilgan qurilish ishlari, yangi qurilish, kapital va joriy taʼmirlash hamda boshqa pudrat qurilish ishlari natijasidir.



2021- yil yanvar-aprel oylarida mulkchilik shakllari bo'yicha qurilish ishlari hajmi



Qurilish ishlari bo'yicha faoliyat ko'rsatayotgan korxonalar va tashkilotlar soni

2021- yil 1- may holatiga ko'ra qurilish sohasida ro'yxatdan o'tgan jami korxonalar va tashkilotlar soni 3,3 mingta, faoliyat ko'rsatayotgan korxonalar va tashkilotlar soni esa, 3,2 mingtani tashkil etib, o'tgan 2020- yilning mos davriga nisbatan 333 taga ko'paygan.

2021- yilning yanvar-aprel oylarida o'tgan yilning mos davriga nisbatan fuqarolik obyektlarini qurish ishlari hajmi 7,1 martaga ko'payib (jami qurilishdagi ulushi 56,2 %)ni tashkil qildi. Bu qurilish sohasida korxonalar va tashkilotlar sonining ko'payishiga asosiy omil bo'lib xizmat qildi.

Fuqarolik obyektlarini qurish bo'yicha qurilish ishlarining eng yuqori ulushi kichik korxonalar va mikrofirmalar hissasiga to'g'ri kelib, 2020- yilning yanvar-aprel oylaridagi jami qurilish ko'rsatkichiga nisbatan 69,4 % ni tashkil etdi.

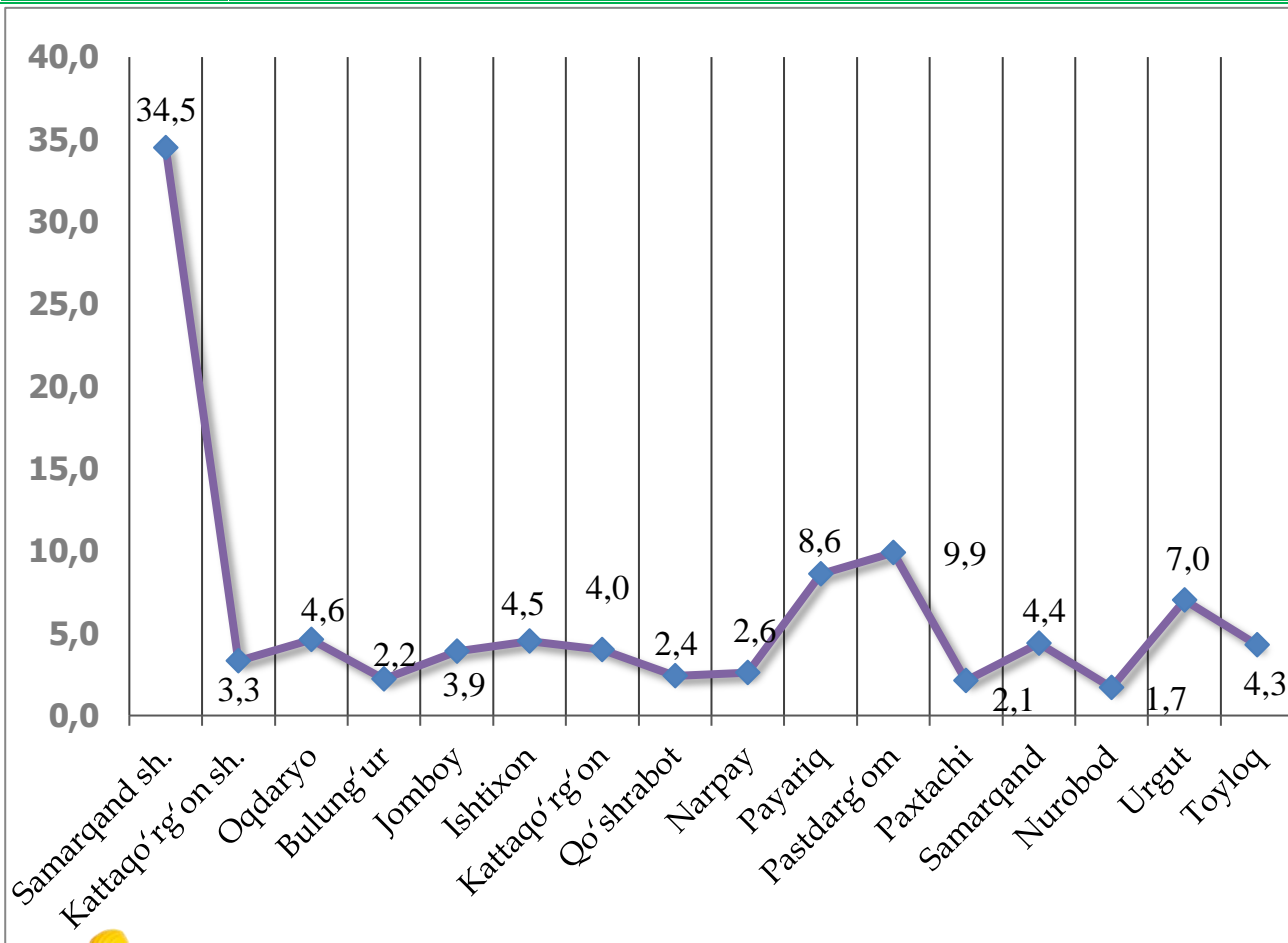


**Samarqand viloyatida faoliyat ko'rsatayotgan
qurilish korxonalari soni (birlikda)**

	Holatiga ko'ra:		O'tgan yilga nisbatan, (+,-)
	01.05.2020- yil	01.05.2021- yil	
Samarqand viloyati	2 818	3 151	333
Samarqand sh.	1 012	1 087	75
Kattaqo'rg'on sh.	88	106	18
tumanlar:			
Oqdaryo	114	146	32
Bulung'ur	59	68	9
Jomboy	105	123	18
Ishtixon	139	142	3
Kattaqo'rg'on	111	126	15
Qo'shrabot	65	75	10
Narpay	76	81	5
Payariq	220	270	50
Pastdarg'om	290	312	22
Paxtachi	59	67	8
Samarqand	116	140	24
Nurobod	42	53	11
Urgut	206	221	15
Toyloq	116	134	18



**Samarqand viloyatida faoliyat ko'rsatayotgan
qurilish korxonalarining hududlar kesimida
ulushi (% da), 01.05.2021- yil holatiga**

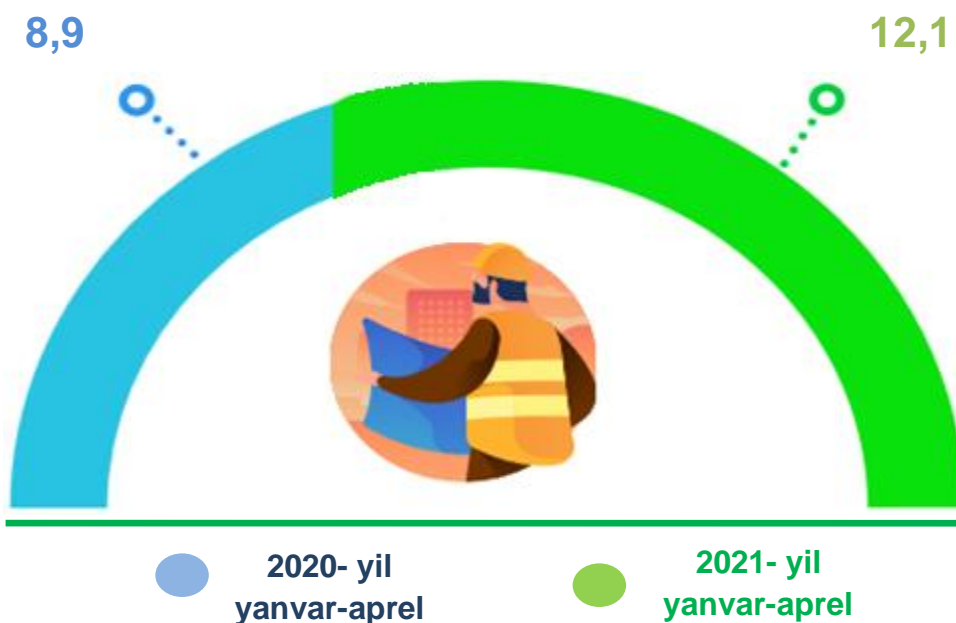


Ma'lumot uchun: Viloyatda qurilish korxonalari soni bo'yicha eng ko'p ulushga ega bo'lgan hududlar Samarqand shahri (34,5 %), Pastdarg'om (9,9 %) va Payariq (8,6 %) tumanlaridir.

2021- yilning yanvar-aprel oylarida, jami qurilish ishlari hajmi tarkibida yirik qurilish tashkilotlari tomonidan bajarilgan qurilish ishlari hajmi **227,1** mlrd. soʻmni tashkil etdi. Qurilish ishlari 2020- yilning yanvar-aprel oylariga nisbatan 141,0 % ni tashkil qilib, jami qurilish ishlari hajmidagi ulushi 2020- yilning mos davridagi koʻrsatkich darajasidan **3,2** % punktga koʻpaygan.




Yirik qurilish tashkilotlari tomonidan bajarilgan qurilish ishlarining jamiga nisbatan ulushi, %da



Ma'lumot uchun: yirik qurilish tashkilotlari tomonidan bajarilgan qurilish ishlarining jami qurilish ishlari hajmidagi eng koʻp ulushi Samarqand shahri (hududdagi jami qurilish ishlari hajmining **13,3** %i yoki 2020- yilning yanvar-aprel oylariga nisbatan **27,7** %ni), Toyloq tumani (hududdagi jami qurilish ishlari hajmining **57,1** %i), Kattaqoʻrgʻon shahri (hududdagi jami qurilish ishlari hajmining **5,6** %i), Bulungʻur (hududdagi jami qurilish ishlari hajmining **6,2** %i), va Pstdargʻom (hududdagi jami qurilish ishlari hajmining **11,9**%) tumanlarga toʻgʻri keldi.



Qurilish ishlari umumiy hajmida kichik korxonalar va mikrofirmalarning ulushi, % da



Kichik korxonalar va mikrofirmalar

- 2021- yil yanvar-aprel
- 2020- yil yanvar-aprel

Kichik korxonalar va mikrofirmalar tomonidan bajarilgan qurilish ishlari hajmi 2021- yil yanvar-aprel oylarida qurilish ishlarini bajargan boshqa tashkilotlarga nisbatan kamayganligi kuzatildi. Ular tomonidan jami qurilish ishlari hajmining **71,5 %i** bajarilib, 2020- yilning yanvar-aprel oylari ko'rsatkichiga nisbatan **0,1 %** punktga ko'paygan.

Shuningdek, ular hissasiga to'g'ri kelgan qurilish ishlari hajmi 2020- yilning mos davriga nisbatan o'sish sur'ati **104,2 %** ni tashkil etgan holda **1 343,1** mlrd. so'm miqdorida qayd etildi.

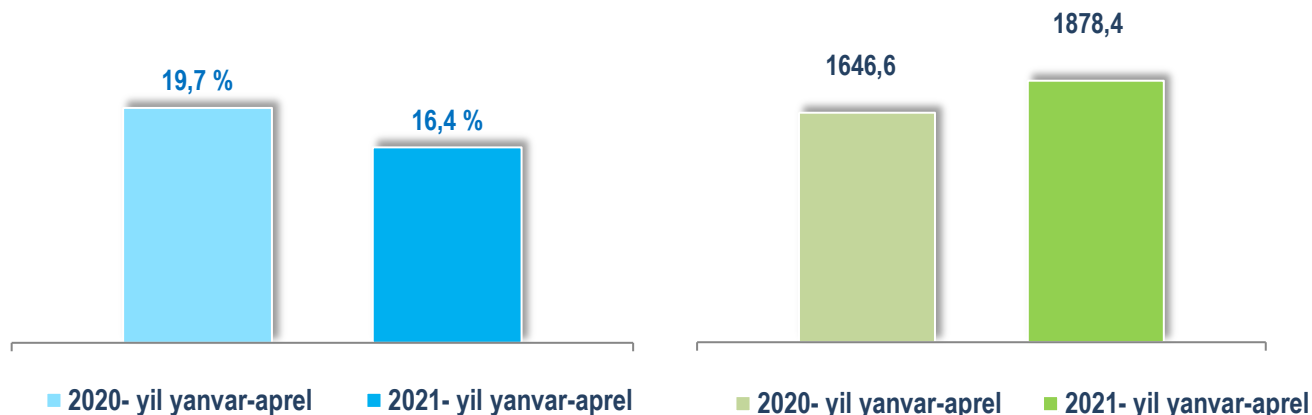
Norasmiy sektor hissasiga to'g'ri kelgan qurilish ishlarining jami qurilish ishlaridagi ulushi **16,4 %** ni tashkil etib, **308,2** mlrd. so'm miqdorida qayd etildi. 2020- yilning yanvar-aprel oylariga nisbatan kamayish kuzatilib, **83,6 %** ni tashkil etdi.



Qurilish ishlari umumiy hajmida norasmiy sektorning ulushi

ulushi %da

mlrd. so‘m



Davlat mulkchiligidagi tashkilotlar tomonidan jami **70,9** mlrd. so‘mlik qurilish ishlari bajarilgan bo‘lib, o‘sinh sur‘ati 2020- yilning yanvar-aprel oylariga nisbatan **4,9** martaga ko‘payib, jami amalga oshirilgan qurilish ishlari hajmidagi ulushi **3,8 %** ni tashkil etdi. Nodavlat mulkchilikdagi tashkilotlar tomonidan esa **1 807,5** mlrd. so‘mlik qurilish ishlari bajarilib, o‘sinh sur‘ati **103,6 %** ni va jami amalga oshirilgan qurilish ishlari hajmidagi ulushi **96,2 %** ni tashkil etdi.



Mulkchilik shakli davlat va nodavlat bo‘lgan tashkilotlar tomonidan bajarilgan qurilish ishlari, % da





Umumiy hajmdan yangi qurilish, rekonstruksiya, kengaytirish, texnik qayta qurollantirish ishlari ulushi

2021- yil yanvar-aprel

68,7 %

Bajarilgan qurilish ishlarining katta qismi yangi bino va inshootlarni qurish bo'yicha bajarilgan. Jami qurilish ishlarining **68,7 %** yoki **1 290,8** mlrd. so'mni tashkil etgan.

16,5


Yirik qurilish tashkilotlari bo'yicha yangi qurilish hisobidan **213,7** mlrd. so'mlik ishlar bajarildi yoki jami yirik qurilish korxonalarining yangi qurilish ishlaridagi ulushi **16,5 %** ni tashkil etdi.

60,0 %

Kichik korxonalar va mikrofirmalar bo'yicha yangi qurilish hisobidan **773,9** mlrd. so'm yoki jami kichik korxonalar va mikrofirmalarning yangi qurilish ishlaridagi ulushi **60,0 %** ni tashkil etdi.

23,5 %

Yangi qurilish ishlari hajmida norasmiy sektor hissasiga **303,2** mlrd. so'm yoki ularning jamiga nisbatan ulushi **23,5 %** ni tashkil etdi.



**Hududlar kesimida qurilish ishlari
2021- yil yanvar-aprel oylarida**

	Qurilish ishlari hajmi (mlrd. so'm)	O'sish sur'ati, %da	Umumiy hajmdan yangi qurilish, rekonstruksiya, kengaytirish, texnik qayta qurollantirish ishlari (mlrd. so'm)
Samarqand viloyati	1 878,4	103,4	1290,8
Samarqand sh.	707,5	102,7	469,2
Kattaqo'rg'on sh. tumanlar:	35,5	113,3	28,3
Oqdaryo	112,2	81,8	110,0
Bulung'ur	36,5	110,7	31,5
Jomboy	80	100,9	65,0
Ishtixon	83,2	102,1	65,6
Kattaqo'rg'on	47,2	101,5	41,2
Qo'shrabot	37,8	103,7	32,0
Narpay	47,5	101,5	40,8
Payariq	126,7	103,6	89,6
Pastdarg'om	128	103,5	60,8
Paxtachi	48,6	101,2	30,8
Samarqand	98,5	103,6	58,7
Nurobod	21,5	106,8	15,3
Urgut	109	100,4	73,0
Toyloq	158,7	135,4	79,0

*Hududlar bo'yicha taqsimlanmaydigan hajmni qo'shgan holda



Samarqand viloyatida iqtisodiy faoliyat turlari bo'yicha qurilish ishlari, %da

2020- yil yanvar-aprel

17,6



Ixtisoslashtirilgan qurilish ishlari

9,0



Fuqarolik obyektlarini qurish

73,3



Bino va inshootlarni qurish

2021- yil yanvar-aprel

3,1



Ixtisoslashtirilgan qurilish ishlari

56,2



Fuqarolik obyektlarini qurish

40,7



Bino va inshootlarni qurish

Ma'lumot uchun: Iqtisodiy faoliyat turlari bo'yicha qurilish ishlarining asosiy qismi qurilish, turar joy va yashash uchun mo'ljallangan hamda yashash uchun mo'ljallanmagan binolar qurish bo'yicha amalga oshirilgan qurilish ishlaridan tashkil topdi.



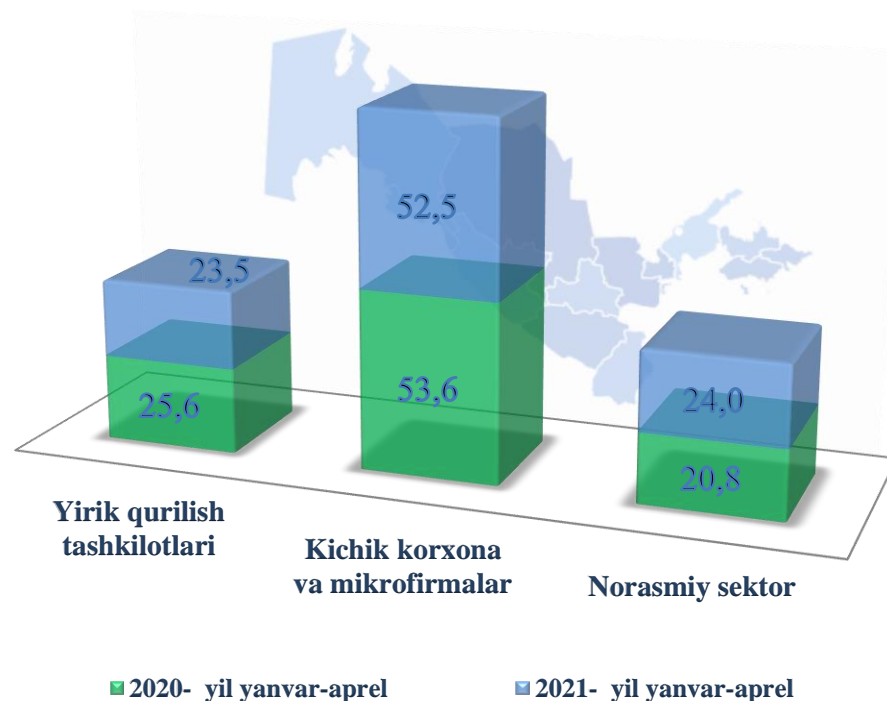
Bino va inshootlar qurilishi

ulushi %da

Bino va inshootlarni qurish bo'yicha qurilish ishlari tarkibida yirik qurilish tashkilotlari tomonidan bajarilgan qurilish ishlari ulushi **23,5 %** ni tashkil etib, 2020-yilning yanvar-aprel oylaridagi ko'rsatkichga nisbatan **2,1 %** punktga kamaydi.

Ushbu faoliyat turida kichik korxonalar va mikrofirmalar hissasiga to'g'ri kelgan ulush 2020-yilning yanvar-aprel oylaridagi ko'rsatkichga nisbatan **1,1 %** punktga kamayib, **52,5 %** ni tashkil etdi.

Norasmiy sektorning ulushi esa 2020-yilning yanvar-aprel oylaridagi ko'rsatkichga nisbatan **3,2 %** punktga ko'payib, **24,0 %** ni tashkil etdi.



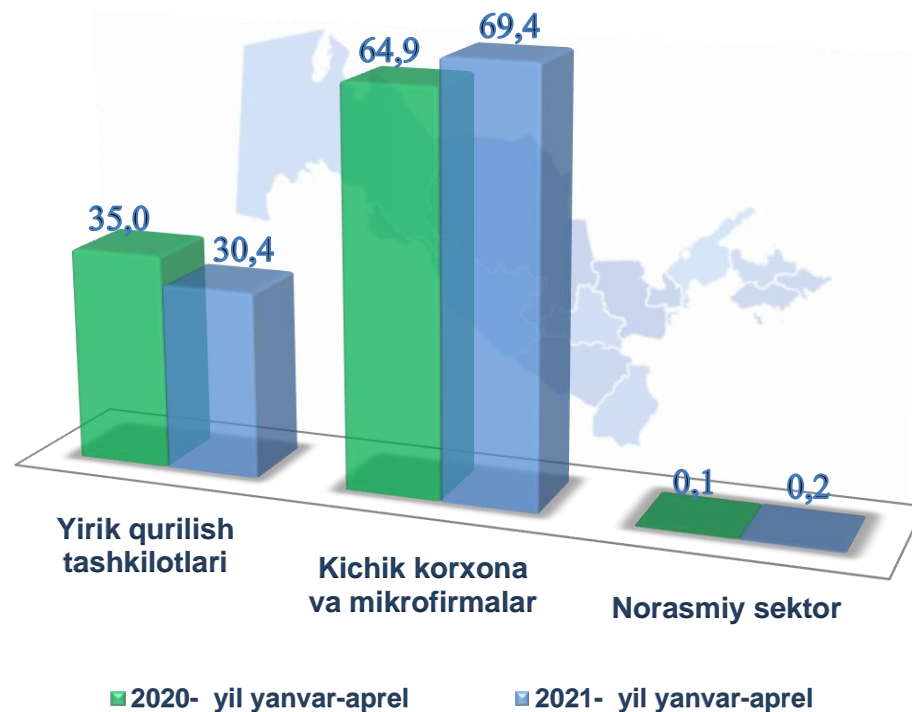


Fuqarolik obyektlarini qurish bo'yicha qurilish ishlari

ulushi %da

Fuqarolik obyektlarini qurish bo'yicha yirik qurilish tashkilotlari tomonidan bajarilgan qurilish ishlari hajmining ulushi **30,4 %** ni tashkil etdi va 2020- yilning yanvar-aprel oylariga nisbatan **4,6 %** punktga kamaydi.

Shuningdek, kichik korxonalar va mikrofirmalar ulushi mos ravishda **69,4 %** (**4,5 %** punktga ko'paydi) hamda norasmiy sektorning ulushi **0,1 %**ni (**0,1 %** punktga ko'paydi) tashkil etdi.

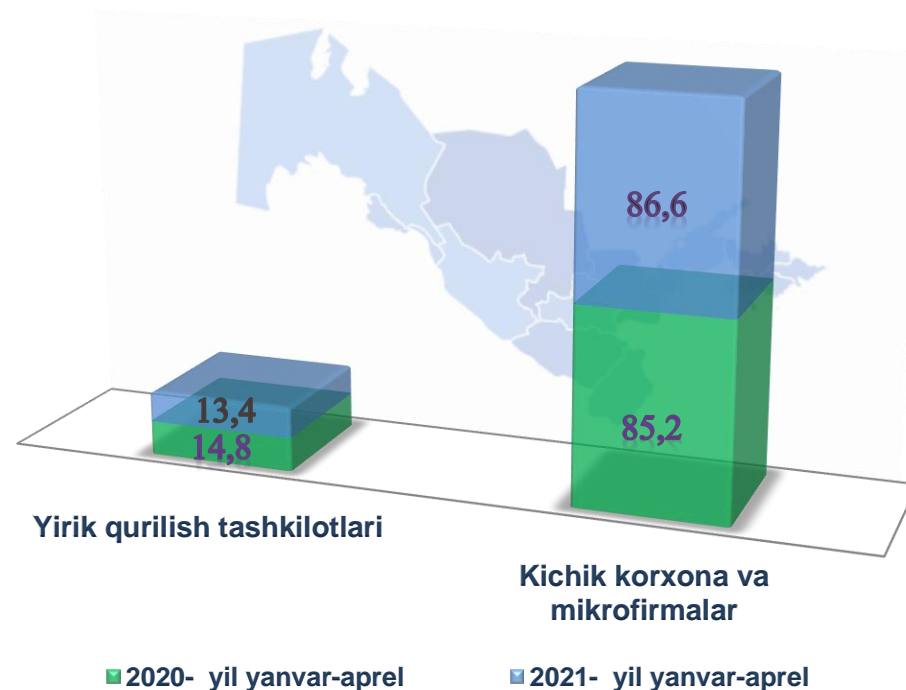




Ixtisoslashtirilgan qurilish ishlari

ulushi % da

Ixtisoslashtirilgan qurilish ishlari tarkibida yirik qurilish tashkilotlari tomonidan bajarilgan qurilish ishlari hajmining ulushi **13,4 %** ni tashkil etdi va 2020- yilning yanvar-aprel oylariga nisbatan **1,4 %** punktga kamaydi. **86,6 %** ulush kichik korxonalar va mikrofirmalar hissasiga to'g'ri kelib, 2020- yilning mos davriga nisbatan **1,4 %** punktga ko'paydi.





Hududlar kesimida qurilish ishlari 2021- yil yanvar-aprel oylarida

Eng yuqori hajm

(mlrd. so'm)

1 Samarqand sh.
707,5

2

3 Payariq
126,7

Toyloq
158,7

1

3



Eng kichik hajm

(mlrd. so'm)

1 Nurobod
21,5

2

3 Bulung'ur
36,5

1

Kattaqo'rg'on sh.
35,5

3





**Samarqand viloyati
Statistika boshqarmasi**

**Investitsiya va qurilish statistikasi
bo'limi**

Aloqa telefoni: (66) 230-45-32

