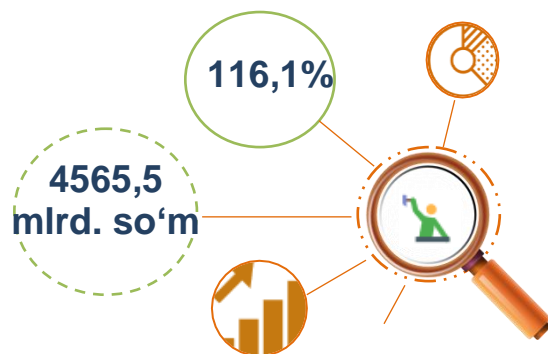
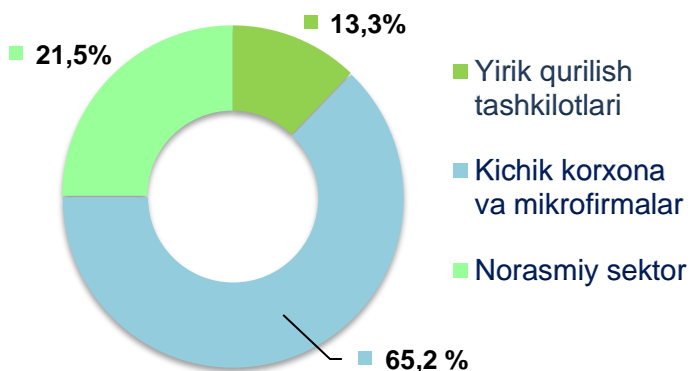


2021- yil yanvar-avgust oylari uchun Samarqand viloyatida qurilish ishlari

2021- yilning yanvar-avgust oylarida Samarqand viloyatida jami 4 565,5 mlrd. soʻmlik qurilish ishlari bajarilib, oʻsish surʻati 2020- yilning yanvar-avgust oylariga nisbatan 116,1 % ni tashkil etdi.

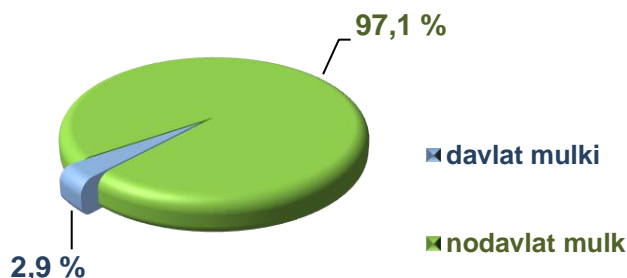


2021- yil yanvar- avgust oylarida qurilish ishlari hajmining tarkibi, ulushi % da



Qurilish ishlari hajmi yirik qurilish tashkilotlari, kichik korxonalar va mikrofirmalar hamda norasmiy sektorlarda amalga oshirilgan ishlar tarkibi boʻyicha shakllanadi.

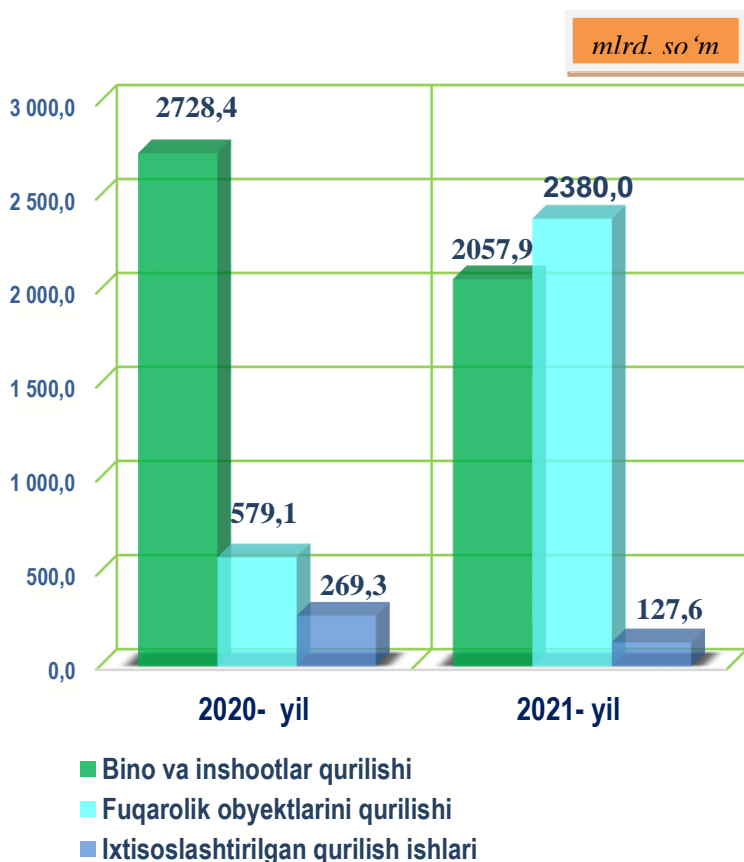
Amalga oshirilgan qurilish ishlari mulkchilik shakli, davlat va nodavlat boʻlgan korxonalar va tashkilotlar tarkibi boʻyicha boʻlinadi.



Maʼlumot uchun: qurilish ishlari hajmi bu – oʻz kuchi bilan bajarilgan qurilish ishlari, yangi qurilish, kapital va joriy taʼmirlash hamda boshqa pudrat qurilish ishlari natijasidir.



2021- yil yanvar-avgust oylarida mulkchilik shakllari bo'yicha qurilish ishlari hajmi



Qurilish ishlari bo'yicha faoliyat ko'rsatayotgan korxonalar va tashkilotlar soni

2021- yil 1- sentabr holatiga ko'ra qurilish sohasida ro'yxatdan o'tgan jami korxonalar va tashkilotlar soni 3,4 mingta, faoliyat ko'rsatayotgan korxonalar va tashkilotlar soni esa, 3,3 mingtani tashkil etib, o'tgan 2020- yilning mos davriga nisbatan 362 taga ko'paygan.

2021- yilning yanvar-avgust oylarida o'tgan yilning mos davriga nisbatan fuqarolik obyektlarini qurish ishlari hajmi 3,7 martaga ko'payib jami qurilishdagi ulushi 52,1 % ni tashkil qildi. Bu qurilish sohasida korxonalar va tashkilotlar sonining ko'payishiga asosiy omil bo'lib xizmat qildi.

Fuqarolik obyektlarini qurish bo'yicha qurilish ishlarining eng yuqori ulushi kichik korxonalar va mikrofirmalar hissasiga to'g'ri kelib, 2020- yilning yanvar-avgust oylaridagi jami qurilish ko'rsatkichiga nisbatan 40,7 % ni tashkil etdi.

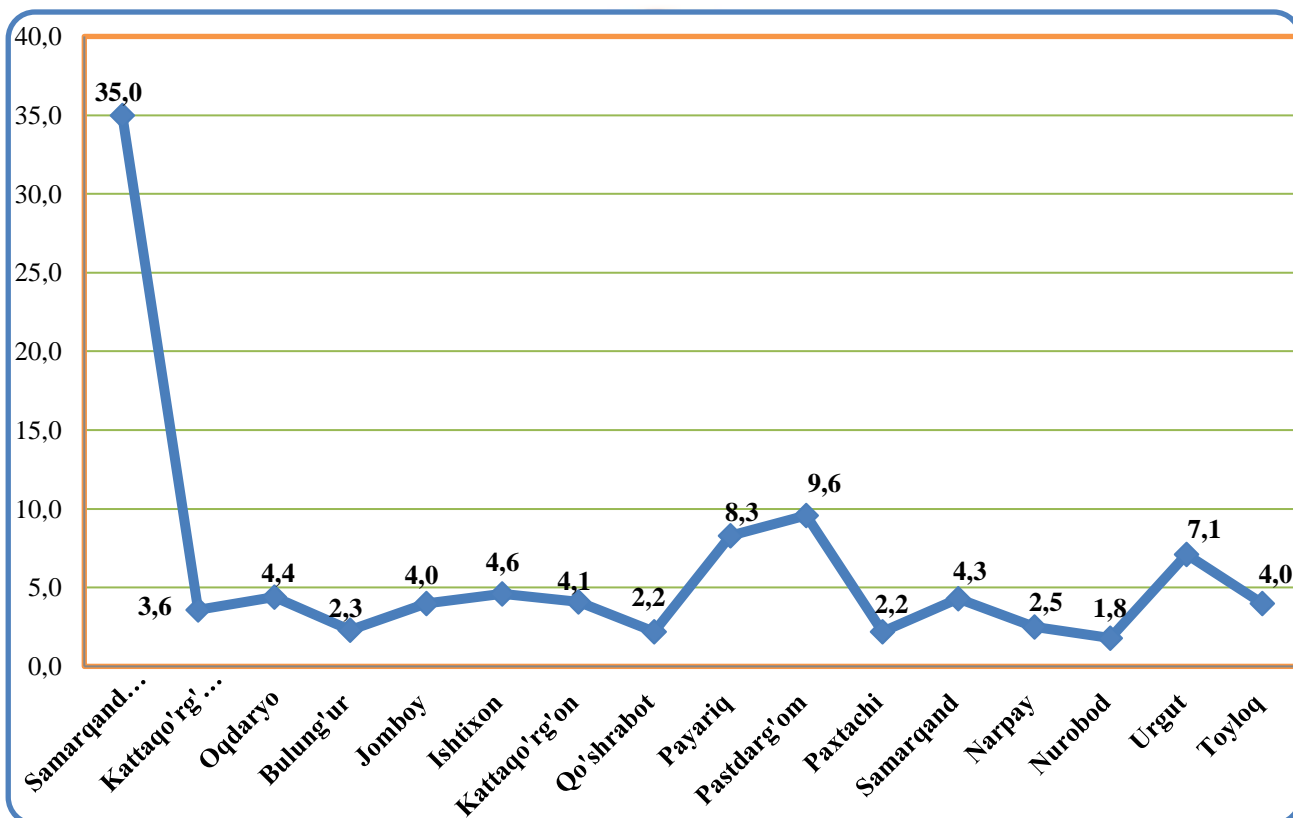


**Samarqand viloyatida faoliyat ko'rsatayotgan
qurilish korxonalari soni (birlikda)**

	Holatiga ko'ra:		O'tgan yilga nisbatan, (+,-)
	01.09.2020- yil	01.09.2021- yil	
Samarqand viloyati	2982	3344	362
Samarqand sh.	1039	1168	129
Kattaqo'rg'on sh.	104	119	15
tumanlar:			
Oqdaryo	138	148	10
Bulung'ur	69	78	9
Jomboy	113	135	22
Ishtixon	146	153	7
Kattaqo'rg'on	117	137	20
Qo'shrabot	63	74	11
Narpay	86	83	-3
Payariq	228	277	49
Pastdarg'om	306	320	14
Paxtachi	62	72	10
Samarqand	126	145	19
Nurobod	40	61	21
Urgut	211	239	28
Toyloq	134	135	1



**Samarqand viloyatida faoliyat ko'rsatayotgan
qurilish korxonalarining hududlar kesimida
ulushi (% da), 01.09.2021- yil holatiga**

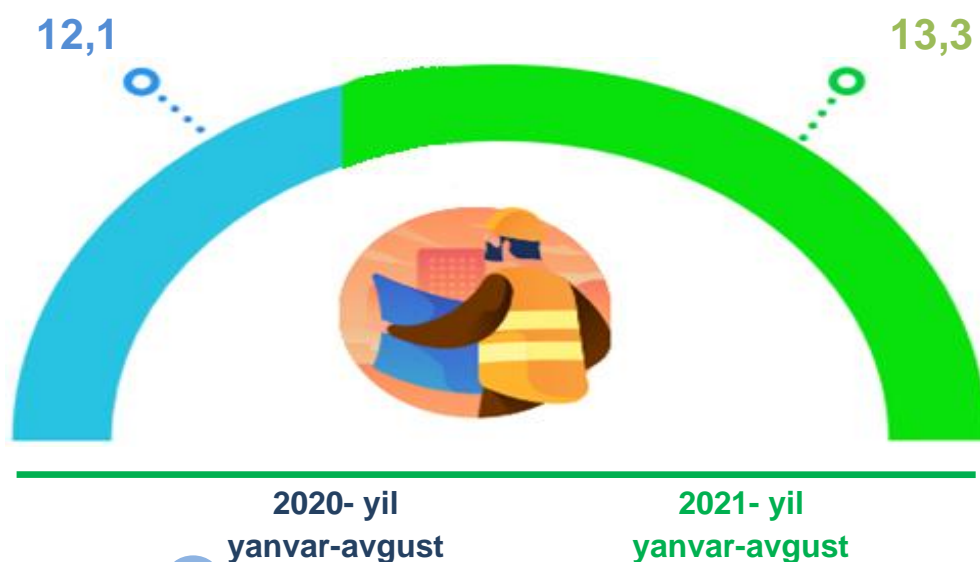


Ma'lumot uchun: Viloyatda qurilish korxonalari soni bo'yicha eng ko'p ulushga ega bo'lgan hududlar Samarqand shahri (35,0 %), Pastdarg'om (9,6 %) va Payariq (8,3%) tumanlaridir.

2021- yilning yanvar-avgust oylarida, jami qurilish ishlari hajmi tarkibida yirik qurilish tashkilotlari tomonidan bajarilgan qurilish ishlari hajmi **606,0** mlrd. soʻmni tashkil etdi. Qurilish ishlari 2020- yilning yanvar-avgust oylariga nisbatan 127,7 % ni tashkil qilib, jami qurilish ishlari hajmidagi ulushi 2020- yilning mos davridagi nisbatan ulushi 13,3 % ni tashkil qildi.



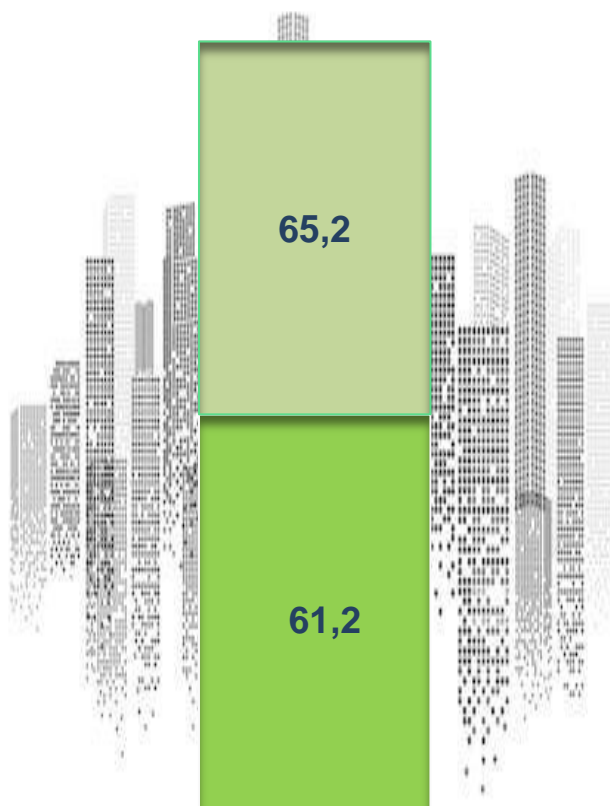
Yirik qurilish tashkilotlari tomonidan bajarilgan qurilish ishlarining jamiga nisbatan ulushi, %da



Ma'lumot uchun: yirik qurilish tashkilotlari tomonidan bajarilgan qurilish ishlarining jami qurilish ishlari hajmidagi eng koʻp ulushi Samarqand shahri (hududdagi jami qurilish ishlari hajmining **13,2** %i yoki 2020- yilning yanvar-avgust oylariga nisbatan **57,4** %ni), Toyloq tumani (hududdagi jami qurilish ishlari hajmining **49,4**%i), Kattaqoʻrgʻon shahri (hududdagi jami qurilish ishlari hajmining **2,9** %i), Bulungʻur (hududdagi jami qurilish ishlari hajmining **6,5** %i), va Pstdargʻom (hududdagi jami qurilish ishlari hajmining **21,6**%) tumanlarga toʻgʻri keldi.



Qurilish ishlari umumiy hajmida kichik korxonalar va mikrofirmalarning ulushi, % da



Kichik korxonalar va mikrofirmalar

- 2021- yil yanvar-avgust
- 2020- yil yanvar-avgust

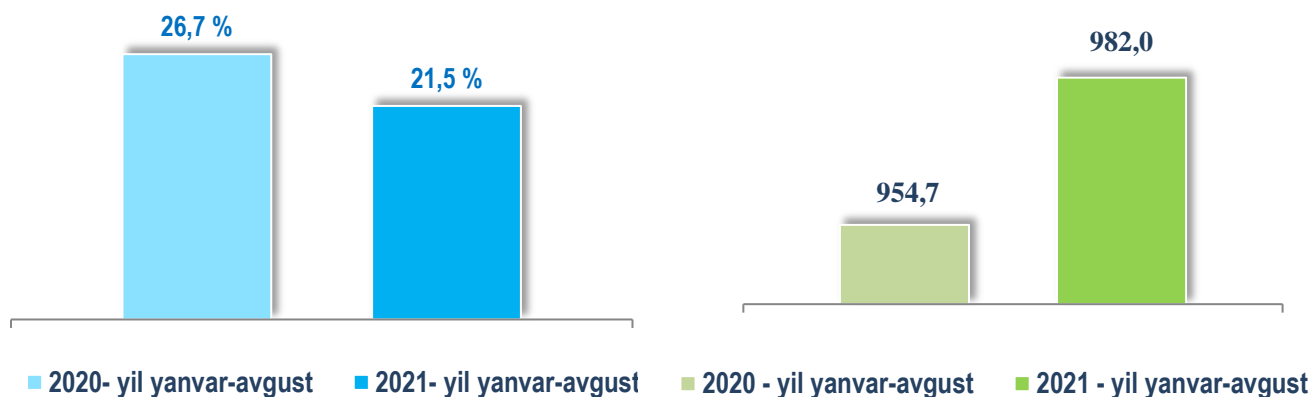
Kichik korxonalar va mikrofirmalar tomonidan bajarilgan qurilish ishlari hajmi 2021- yil yanvar-avgust oylarida qurilish ishlarini bajarilgan boshqa tashkilotlarga nisbatan ko'payganligi kuzatildi. Ular tomonidan jami qurilish ishlari hajmining **65,2 %** i bajarilib, 2020- yilning yanvar-avgust oylari ko'rsatkichiga nisbatan **4,0 %** punktga ko'paygan.

Shuningdek, ular hissasiga to'g'ri kelgan qurilish ishlari hajmi 2020- yilning mos davriga nisbatan o'sish sur'ati **124,6 %** ni tashkil etgan holda **2 977,5** mlrd. so'm miqdorida qayd etildi.

Norasmiy sektor hissasiga to'g'ri kelgan qurilish ishlarining jami qurilish ishlaridagi ulushi **21,5%** ni tashkil etib, **982,0** mlrd. so'm miqdorida qayd etildi. 2020- yilning yanvar-avgust oylariga nisbatan kamayish kuzatilib, **91,1 %** ni tashkil etdi.



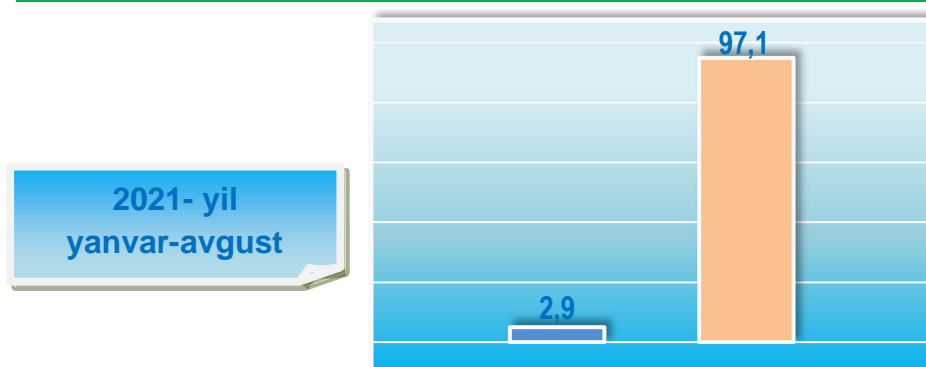
Qurilish ishlari umumiy hajmida norasmiy sektorning ulushi



Davlat mulkchiligidagi tashkilotlar tomonidan jami **132,7** mlrd. soʻmlik qurilish ishlari bajarilgan boʻlib, oʻsish surʻati 2020- yilning yanvar-avgust oylariga nisbatan **49,3 %** ni tashkil qilib, jami amalga oshirilgan qurilish ishlari hajmidagi ulushi **2,9 %** ni tashkil etdi. Nodavlat mulkchilikdagi tashkilotlar tomonidan esa **4 432,8** mlrd. soʻmlik qurilish ishlari bajarilib, oʻsish surʻati **124,1 %** ni va jami amalga oshirilgan qurilish ishlari hajmidagi ulushi **97,1 %** ni tashkil etdi.



Mulkchilik shakli davlat va nodavlat boʻlgan tashkilotlar tomonidan bajarilgan qurilish ishlari, % da



Davlat mulki



Nodavlat mulk

2021- yil
yanvar-avgust

Samarqand viloyatida qurilish ishlari

7



Umumiy hajmdan yangi qurilish, rekonstruksiya, kengaytirish, texnik qayta qurollantirish ishlari ulushi

2021- yil yanvar-avgust

71,0 %

Bajarilgan qurilish ishlarining katta qismi yangi bino va inshootlarni qurish bo'yicha bajarilgan. Jami qurilish ishlarining **71,0 %** yoki **3 240,4** mlrd. so'mni tashkil etgan.

17,9 %

Yirik qurilish tashkilotlari bo'yicha yangi qurilish hisobidan **581,3** mlrd. so'mlik ishlar bajarildi yoki jami yirik qurilish korxonalarining yangi qurilish ishlaridagi ulushi **17,9 %** ni tashkil etdi.

53,2 %

Kichik korxonalar va mikrofirmalar bo'yicha yangi qurilish hisobidan **1722,9** mlrd. so'm yoki jami kichik korxonalar va mikrofirmalarning yangi qurilish ishlaridagi ulushi **53,2%** ni tashkil etdi.

28,9 %

Yangi qurilish ishlari hajmida norasmiy sektor hissasiga **936,2** mlrd. so'm yoki ularning jamiga nisbatan ulushi **28,9 %** ni tashkil etdi.



**Hududlar kesimida qurilish ishlari
2021- yil yanvar-avgust oylarida**

	Qurilish ishlari hajmi (mlrd. so'm)	O'sish sur'ati, %da	Umumiy hajmdan yangi qurilish, rekonstruksiya, kengaytirish, texnik qayta qurollantirish ishlari (mlrd. so'm)
Samarqand viloyati	4 565,5	116,1	3240,4
Samarqand sh.	1 650,7	109,9	1171,6
Kattaqo'rg'on sh.	74,0	80,6	52,5
tumanlar:			
Oqdaryo	324,6	185,3	230,4
Bulung'ur	96,2	101,1	68,2
Jomboy	203,1	194,2	144,2
Ishtixon	211,5	106,5	150,1
Kattaqo'rg'on	132,1	132,7	93,7
Qo'shrabot	109,1	106,9	77,4
Narpay	132,7	129,9	94,2
Payariq	285,8	100,6	203,0
Pastdarg'om	326,4	122,2	231,7
Paxtachi	131,2	116,8	93,1
Samarqand	243,5	84,8	172,8
Nurobod	63,2	83,9	44,8
Urgut	234,4	105,0	166,4
Toyloq	347,0	161,4	246,3

*Hududlar bo'yicha taqsimlanmaydigan hajmni qo'shgan holda



Samarqand viloyatida iqtisodiy faoliyat turlari bo'yicha qurilish ishlari % da

2020- yil yanvar-avgust

7,5



Ixtisoslashtirilgan
qurilish ishlari

19,4



Fuqarolik obyektlarini
qurish

73,1



Bino va inshootlarni
qurish

2021- yil yanvar-avgust

2,8



Ixtisoslashtirilgan
qurilish ishlari

52,1



Fuqarolik obyektlarini
qurish

45,1



Bino va inshootlarni
qurish

Ma'lumot uchun: Iqtisodiy faoliyat turlari bo'yicha qurilish ishlarining asosiy qismi qurilish, turar joy va yashash uchun mo'ljallangan hamda yashash uchun mo'ljallanmagan binolar qurish bo'yicha amalga oshirilgan qurilish ishlaridan tashkil topdi.

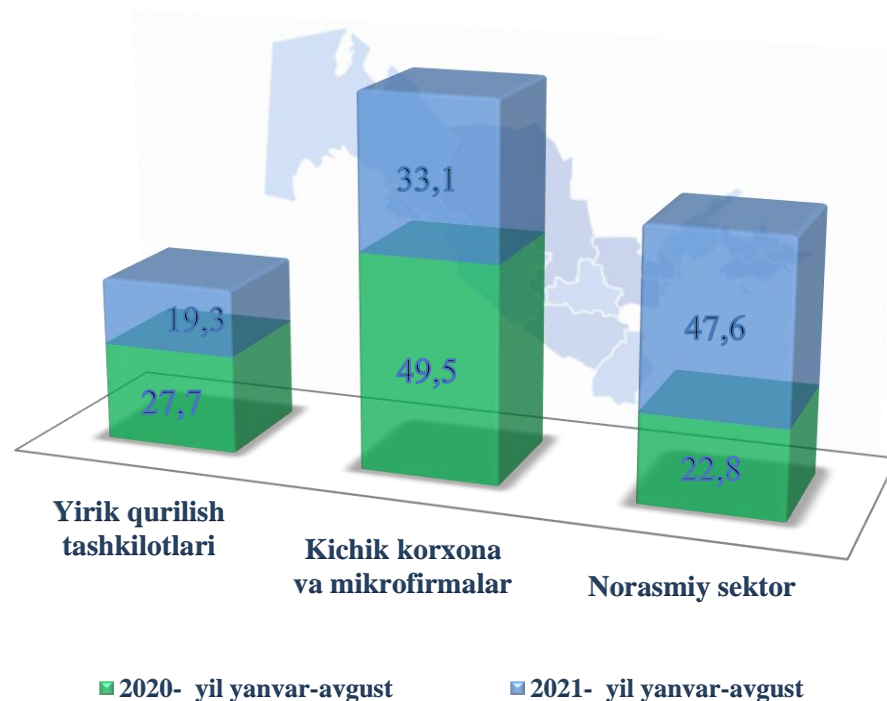


Bino va inshootlar qurilishi

ulushi % da

Bino va inshootlarni qurish bo'yicha qurilish ishlari tarkibida yirik qurilish tashkilotlari tomonidan bajarilgan qurilish ishlari ulushi **19,3 %** ni tashkil etib, 2020- yilning yanvar-avgust oylaridagi ko'rsatkichga nisbatan **8,4 %** punktga kamaydi. Ushbu faoliyat turida kichik korxonalar va mikrofirmalar hissasiga to'g'ri kelgan ulush 2020- yilning yanvar-avgust oylaridagi ko'rsatkichga nisbatan **16,4 %** punktga kamaydi, **33,1 %** ni tashkil etdi.

Norasmiy sektorning ulushi esa 2020- yilning yanvar-avgust oylaridagi ko'rsatkichga nisbatan **24,8 %** punktga ko'payib, **47,6 %** ni tashkil etdi.



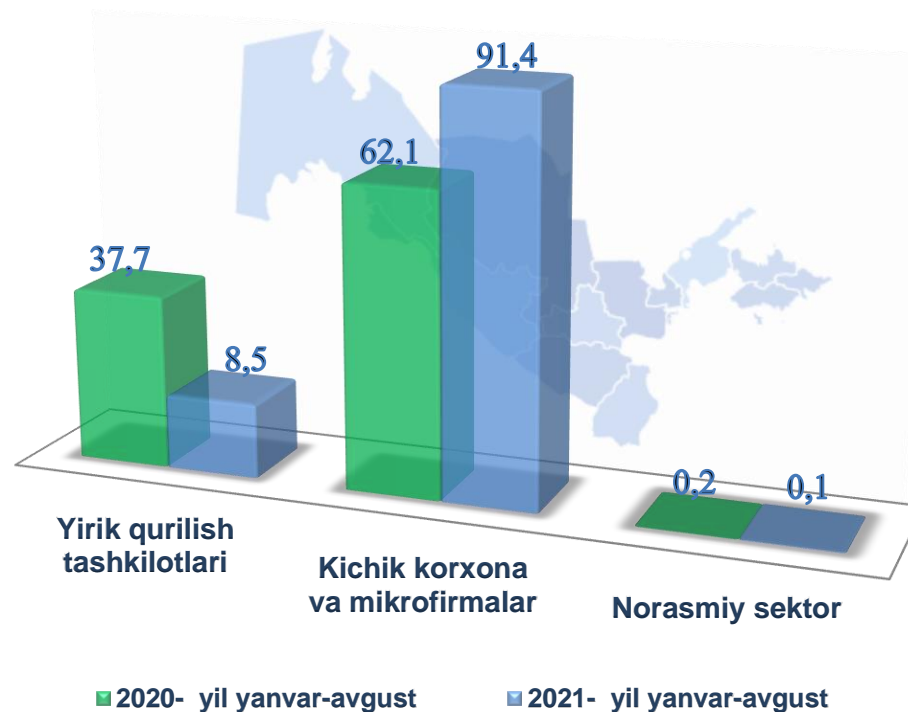


Fuqarolik obyektlarini qurish bo'yicha qurilish ishlari

ulushi %da

Fuqarolik obyektlarini qurish bo'yicha yirik qurilish tashkilotlari tomonidan bajarilgan qurilish ishlari hajmining ulushi **8,5 %** ni tashkil etdi va 2020- yilning yanvar-avgust oylariga nisbatan **29,2 %** punktga kamaydi.

Shuningdek, kichik korxonalar va mikrofirmalar ulushi mos ravishda **91,4 %** (**29,3 %** punktga ko'paydi) hamda norasmiy sektorning ulushi **0,1 %** ni tashkil etdi.

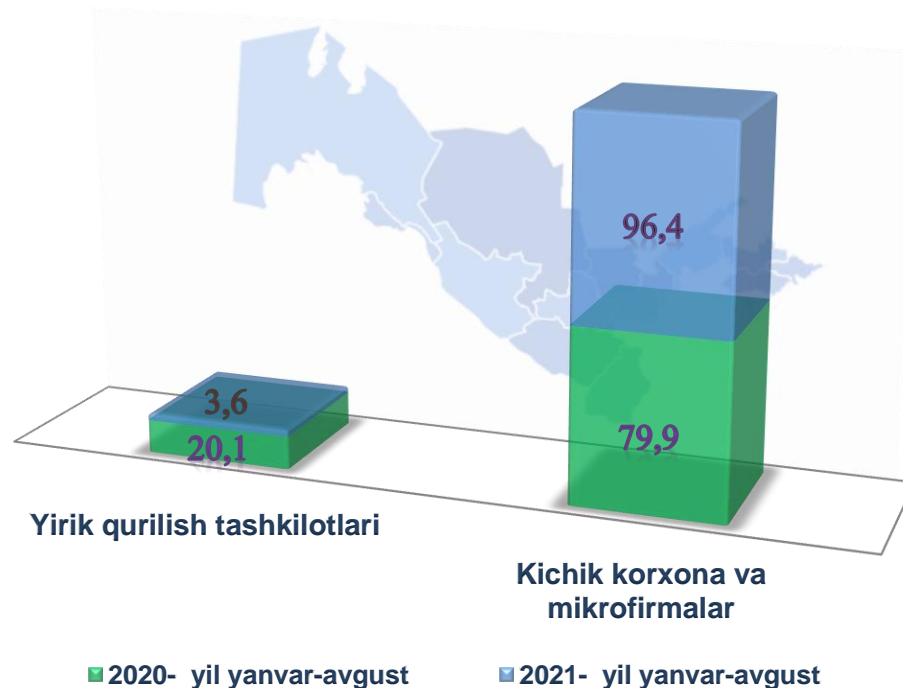




Ixtisoslashtirilgan qurilish ishlari

ulushi % da

Ixtisoslashtirilgan qurilish ishlari tarkibida yirik qurilish tashkilotlari tomonidan bajarilgan qurilish ishlari hajmining ulushi **4,3 %** ni tashkil etdi va 2020- yilning yanvar-avgust oylariga nisbatan **16,5 %** punktga kamaydi. **96,4 %** ulush kichik korxonalar va mikrofirmalar hissasiga to'g'ri kelib, 2020- yilning mos davriga nisbatan **16,5 %** punktga ko'paydi.





Hududlar kesimida qurilish ishlari 2021- yil yanvar-avgust oylarida

Eng yuqori hajm

(mlrd. so'm)

Samarqand sh.
1 650,7

2

Pastdarg'om
326,4

1

Toyloq
347,0

3



Eng kichik hajm

(mlrd. so'm)

Nurobod
63,2

2

Bulung'ur
96,2

1

Kattaqo'rg'on sh.
74,0

3





**Samarqand viloyati
Statistika boshqarmasi**

**Investitsiya va qurilish statistikasi
bo'limi**

Aloqa telefoni: (66) 230-45-32

