



2021-YIL YANVAR-DEKABR OYLARIDA ASOSIY KAPITALGA O'ZLASHTIRILGAN INVESTITSIYALAR

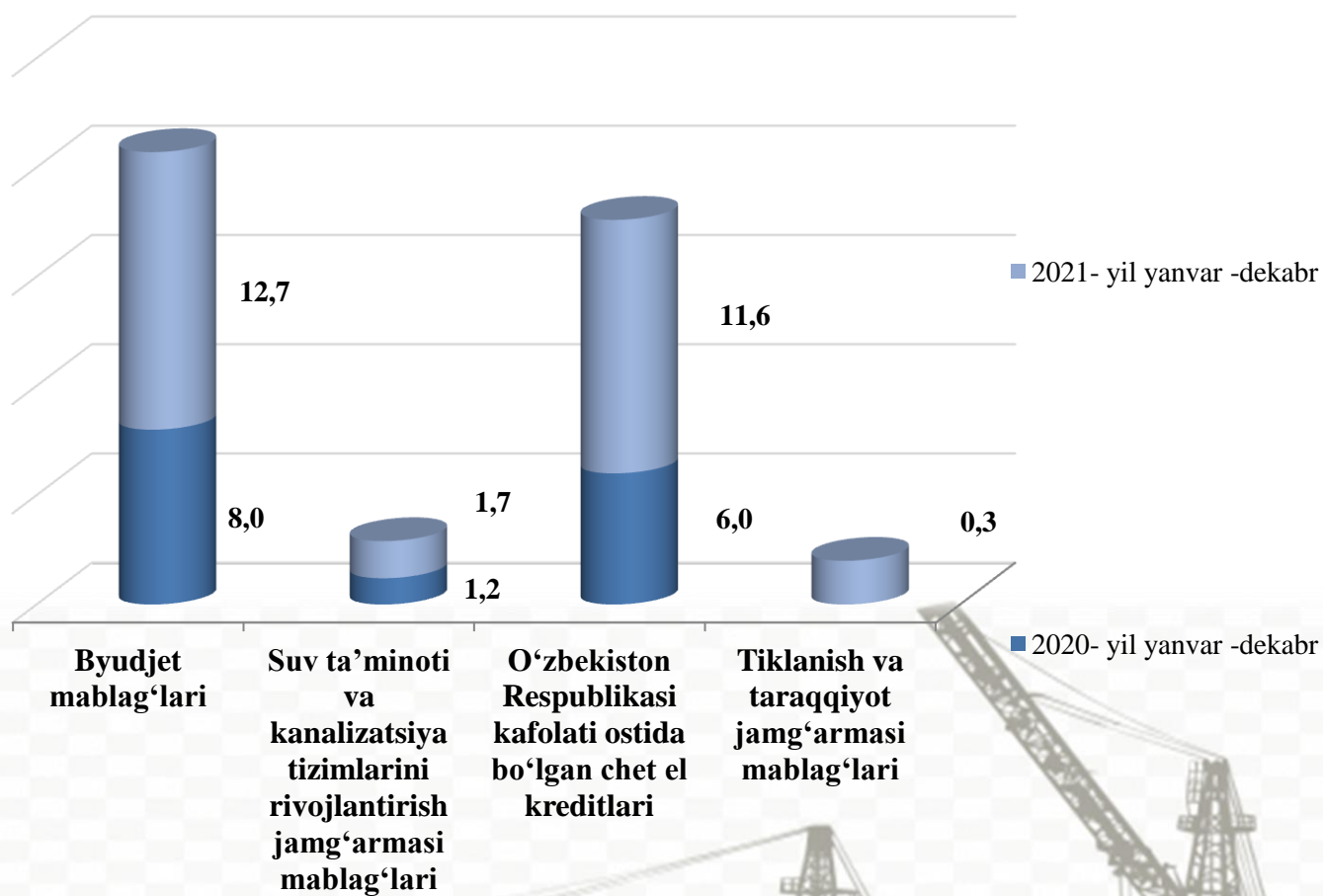
2021- yil yanvar-dekabr oylarida asosiy kapitalga o'zlashtirilgan investitsiyalar 17 722,8 mlrd. so'mni tashkil qilib, o'tgan yilning mos davriga nisbatan 112,0 %ni tashkil etdi.

Moliyalashtirish manbalari bo'yicha asosiy kapitalga o'zlashtirilgan investitsiyalar 2021- yil (yanvar-dekabr)

	Mlrd. so'm	o'sish sur'ati, (% da)	jamiga nisbatan, (% da)
Asosiy kapitalga o'zlashtirilgan investitsiyalar	17 722,8	112,0	100
<i>shu jumladan:</i>			
Markazlashgan investitsiyalar:	4 660,1	194,3	26,3
Byudjet mablag'lari	2 243,9	178,4	12,7
Suv ta'minoti va kanalizatsiya tizimlarini rivojlantirish jamg'armasi mablag'lari	300,5	153,7	1,7
O'zbekiston Respublikasi kafolati ostida bo'lgan chet el kreditlari	2 058,4	2,1 m.	11,6
Tiklanish va taraqqiyot jamg'armasi mablag'lari	57,3	-	0,3
Markazlashmagan investitsiyalar	13 062,7	97,2	73,7
Korxonalarining mablag'lari	5 662,8	87,5	31,9
Aholi mablag'lari	1 950,6	97,3	11,0
To'g'ridan-to'g'ri va boshqa xorijiy investitsiya va kreditlar	3 575,2	108,8	20,2
Tijorat bank kreditlari va boshqa qarz mablag'lari	1 874,1	111,1	10,6

INVESTITSIYA FAOLIYATI (Asosiy kapitalga o'zlashtirilgan investitsiyalar)

Asosiy kapitalga o'zlashtirilgan investitsiyalarning markazlashgan moliyalashtirish manbalari (jamiga nisbatan, % da)

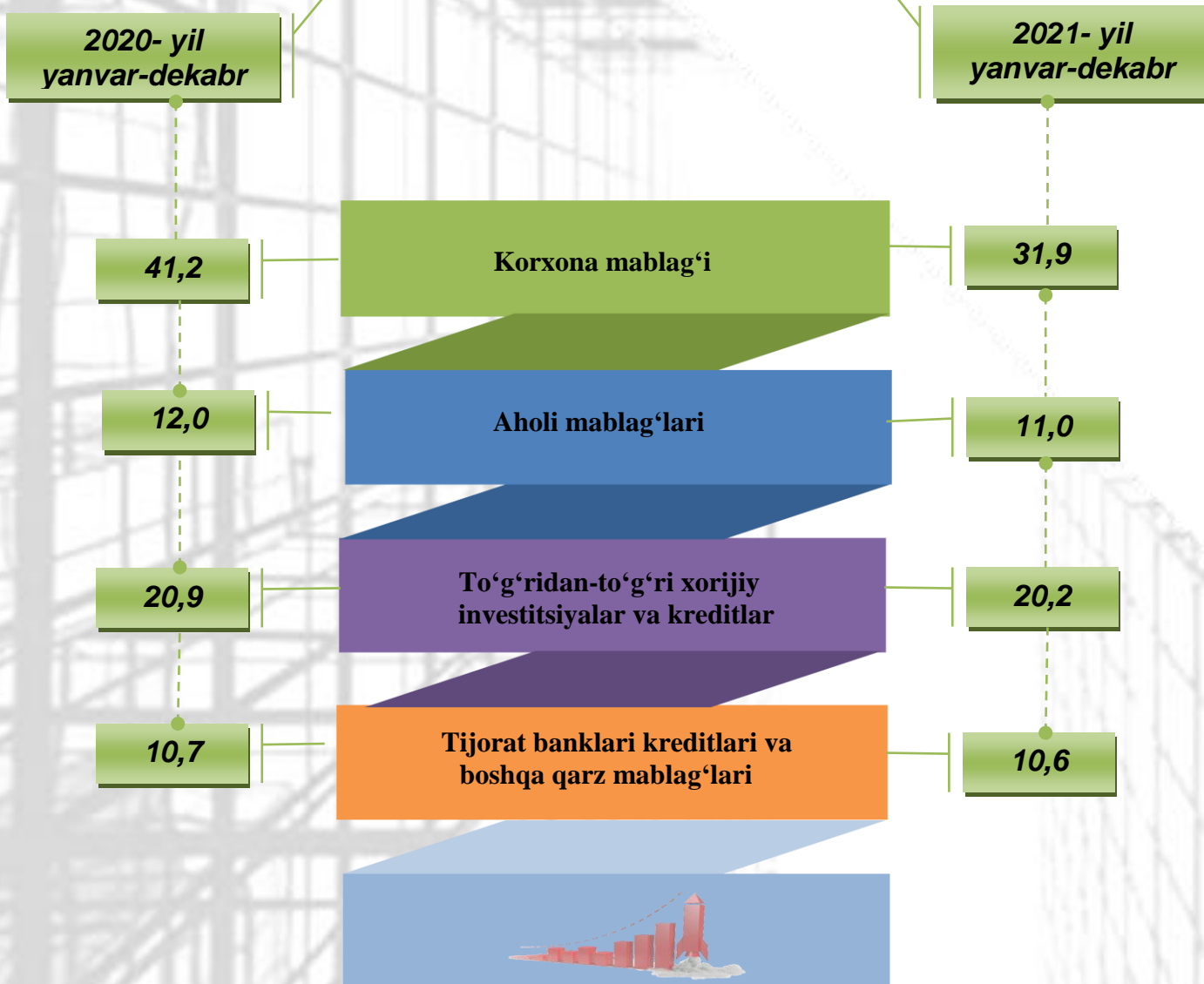


INVESTITSIYA FAOLIYATI

(Asosiy kapitalga o'zlashtirilgan investitsiyalar)

Asosiy kapitalga o'zlashtirilgan investitsiyalarning markazlashmagan moliyalashtirish manbalari

(jamiga nisbatan, % da)



INVESTITSIYA FAOLIYATI

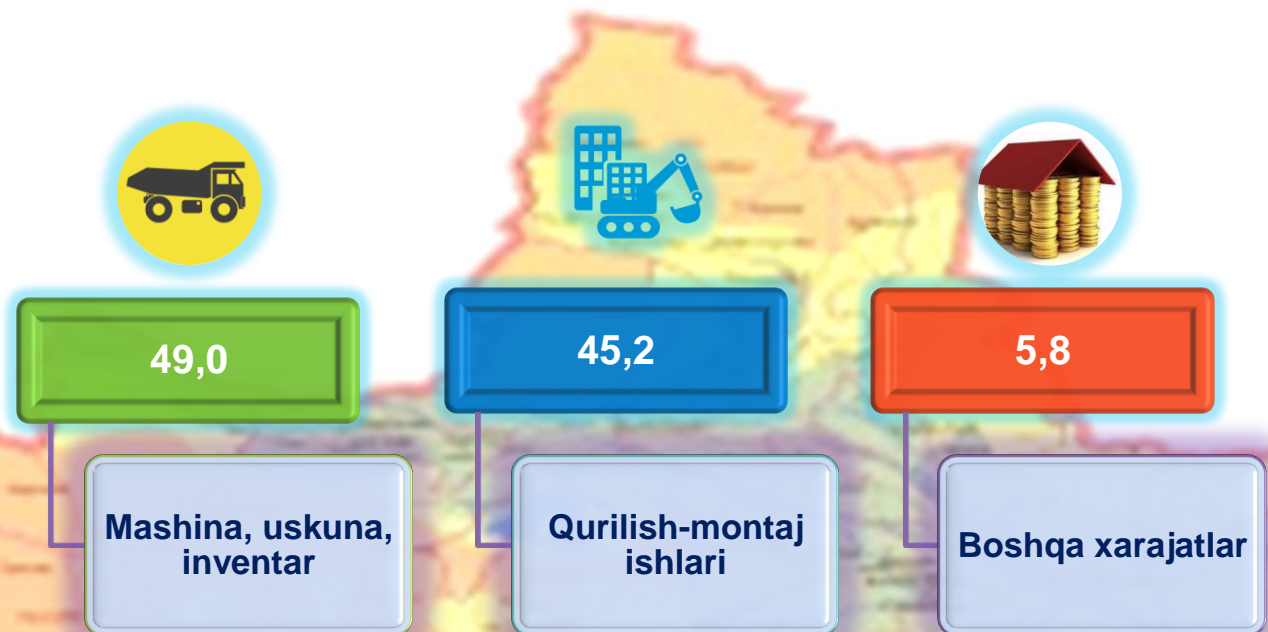
(Asosiy kapitalga o'zlashtirilgan investitsiyalar)

2021- yil yanvar-dekabr oylarida asosiy kapitalga o'zlashtirilgan investitsiyalarning texnologik tarkibi

	<i>Jami</i> <i>Mlrd. so'm</i>	<i>Davlat</i>	<i>Nodavlat</i>
Jami	17722,8	100,0	100,0
Jami hajmga nisbatan, % da			
Qurilish ishlari	8672,1	72,3	43,1
Mashinalar, asbob-uskunalar va inventar	8017,1	20,6	51,4
Boshqa xarajatlar	1033,6	7,1	5,5

Asosiy kapitalga o'zlashtirilgan investitsiyalarning texnologik tarkibi

(jamiga nisbatan, % da)



Asosiy vositalar bo'yicha investitsiyalarning texnologik tarkibida viloyatda qurilish ishlarining ulushi – 45,2 %ni, mashinasozlik va asbob-uskunalar sotib olish xarajatlarning ulushi – 49,0 %ni va boshqa xarajatlar ulushi – 5,8 %ni tashkil etdi.



INVESTITSIYA FAOLIYATI

(Asosiy kapitalga o'zlashtirilgan investitsiyalar)

2021- yil yanvar-dekabr oylarida iqtisodiy faoliyat turlari bo'yicha asosiy kapitalga o'zlashtirilgan investitsiyalar
(jamiga nisbatan, % da)

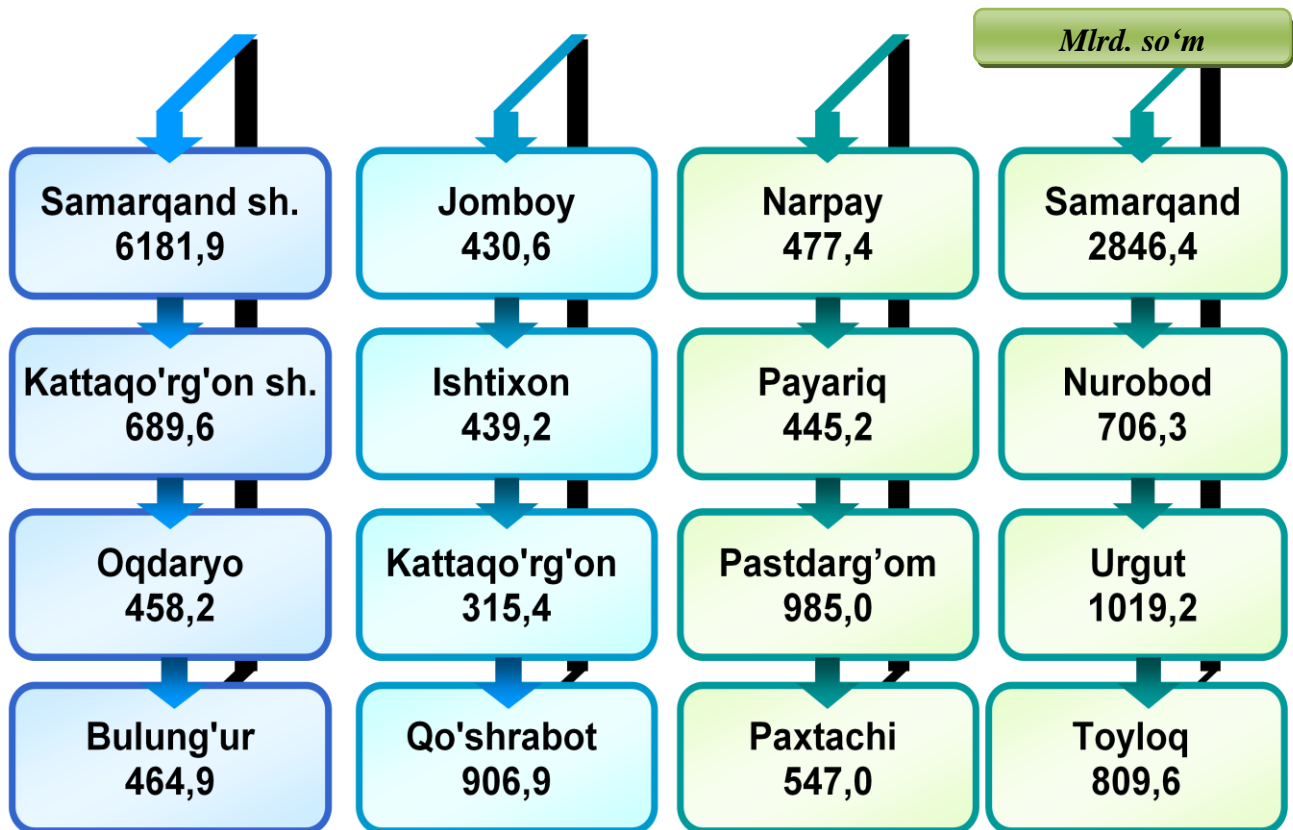
Jami	100,0
qishloq, o'rmon va baliqchilik xo'jaligi	9,7
tog' – kon sanoati	1,2
ishlab chiqarish sanoati	23,3
elektr energiyasi, gaz, bug' va konditsiyalangan havo	4,2
suv bilan ta'minlash, kanalizatsiya, chiqindilarni yig'ish va qayta ishlash	2,7
qurilish	8,3
ulgurji va chakana savdo, motorli transport vositalar va mototsikllarni ta'mirlash	10,3
tashish va saqlash	2,0
ovqatlanish va yashash bo'yicha xizmatlar	15,1
axborot va aloqa	0,5
moliya va sug'urta faoliyati	0,4
professional, ilmiy va texnik faoliyat	5,1
ta'lim	4,4
sog'liqni saqlash va ijtimoiy xizmatlar ko'rsatish	2,6
san'at, ko'ngil ochish va dam olish	1,0
jami faoliyat turlaridan tashqari: turar joy qurilishiga investitsiyalar	5,0
boshqa faoliyat turlari	4,2

INVESTITSIYA FAOLIYATI

(Asosiy kapitalga o'zlashtirilgan investitsiyalar)

Shaharlar va tumanlar kesimida asosiy kapitalga o'zlashtirilgan investitsiyalar

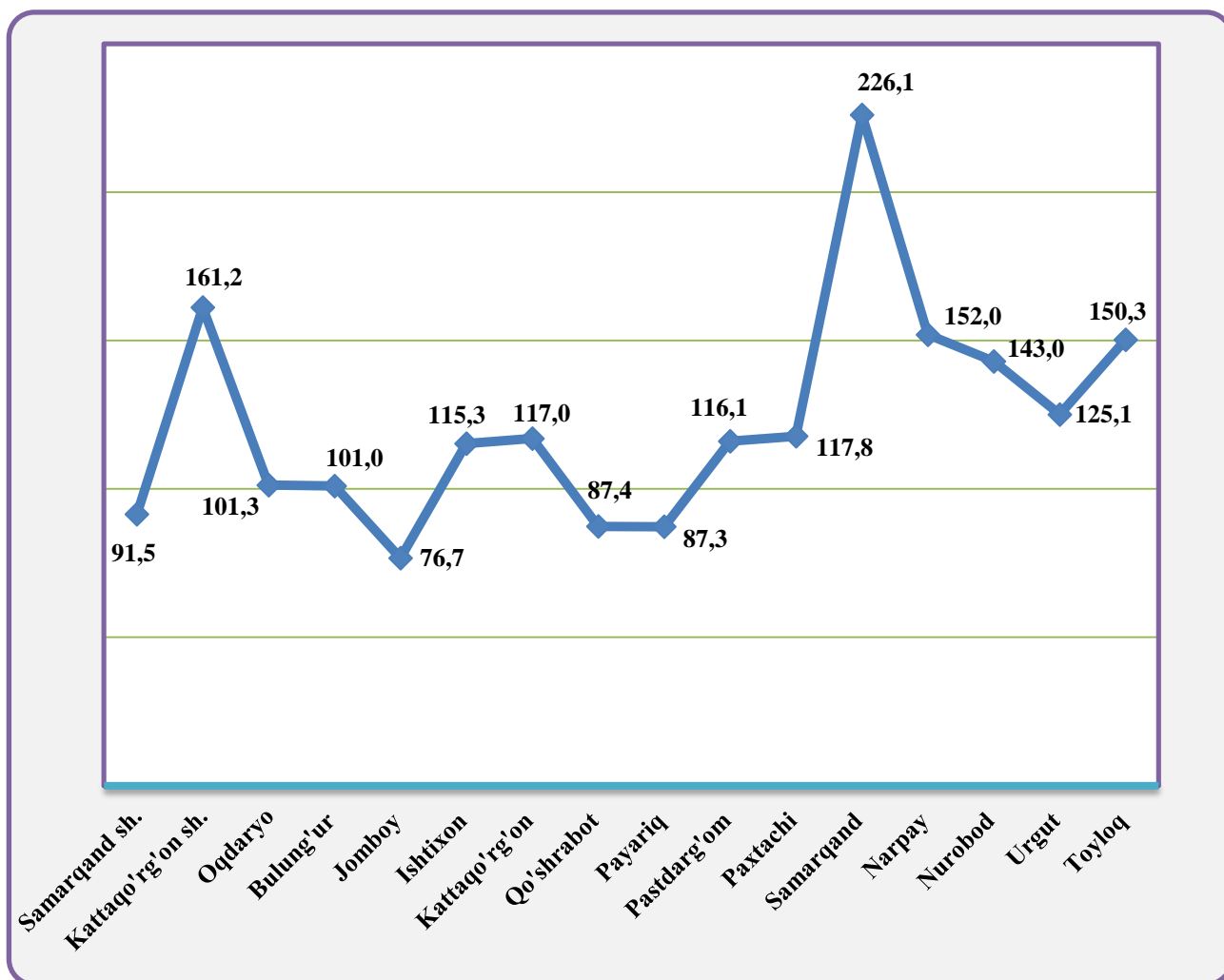
(2021- yil yanvar-dekabr)



Viloyatda asosiy kapitalga o'zlashtirilgan investitsiyalar bo'yicha 2021- yil yanvar-dekabr oylarida eng yuqori ko'rsatkichlar quyidagi hududlarda kuzatildi:

Samarqand shahrida – 6 181,9 mlrd. so'm (yoki o'sish sur'ati 91,5 %), tumanlardan Samarqand – 2 846,4 mlrd. so'm yoki o'sish sur'ati 2,2 m.), Urgut – 1 019,2 mlrd. so'm (yoki o'sish sur'ati 125,1%), va Qo'shrabot – 906,9,3 mlrd. so'm (yoki o'sish sur'ati 87,4,6 %) ni tashkil etdi.

Shaharlar va tumanlar kesimida asosiy kapitalga o'zlashtirilgan investitsiyalarning o'sish sur'ati (% da)



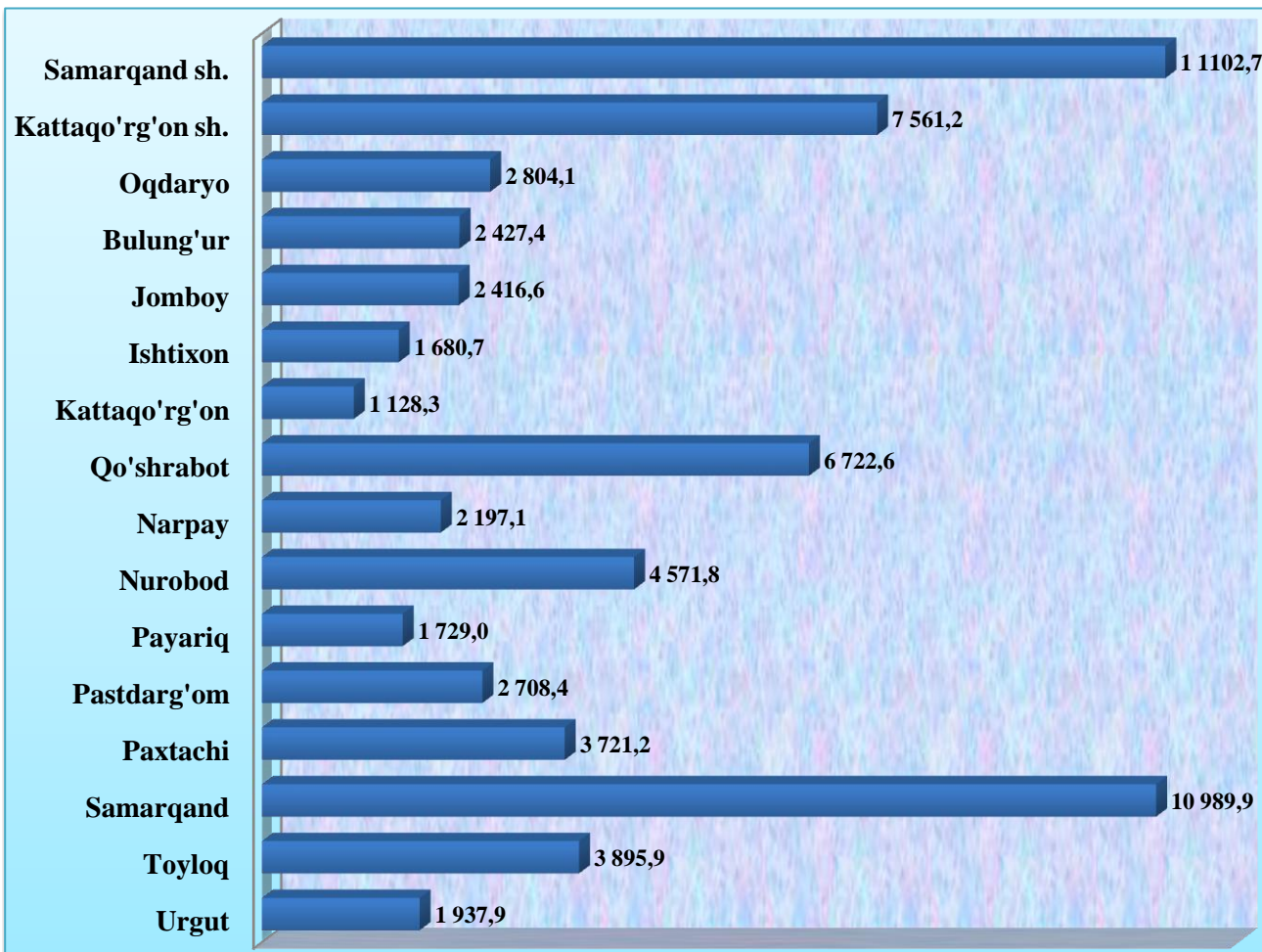
Asosiy kapitalga o'zlashtirilgan investitsiyalar bo'yicha o'sish sur'atlari quyidagi hududlarda kam kuzatildi: Kattaqo'rg'on shahri 161,2 % Samarqand tumanida 226,1 Narpay 152,0 % % ni va Toyloq tumani esa 150,3 % tashkil etdi.

INVESTITSIYA FAOLIYATI

(Asosiy kapitalga o'zlashtirilgan investitsiyalar)



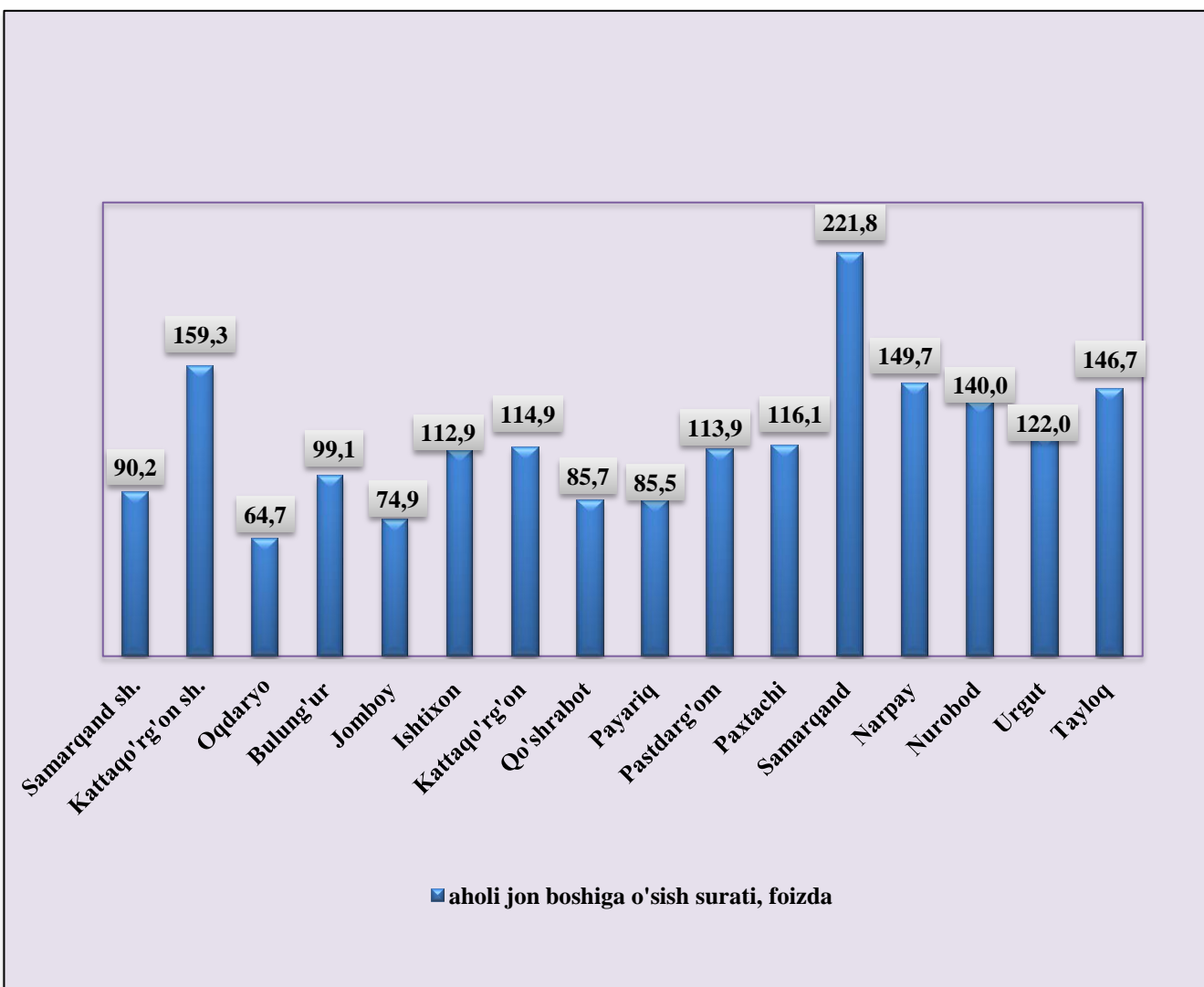
Shaharlar va tumanlar kesimida aholi jon boshiga asosiy kapitalga investitsiyalar *(ming so'm)*



INVESTITSIYA FAOLIYATI

(Asosiy kapitalga o'zlashtirilgan investitsiyalar)

Shaharlar va tumanlar kesimida aholi jon boshiga asosiy kapitalga o'zlashtirilgan investitsiyalarning o'sish sur'ati (% da)



Axoli jon boshiga asosiy kapitalga o'zlashtirilgan investitsiyalar bo'yicha yuqori o'sish sur'atlari quyidagi hududlarda kuzatildi: Pastdarg'om tumanida – 126,5 %, (1 971,8 ming so'm) Samarqand shahrida – 114,6 %, (5 406,9 ming so'm) Nurobod tumanida – 111,3 %, (3 126,4 ming so'm) Samarqand tumanida – 165,2 %, (7 319,0 ming so'm) ni tashkil qildi.



INVESTITSIYA FAOLIYATI

(Asosiy kapitalga o'zlashtirilgan investitsiyalar)

Jami foydalanishga topshirilgan turar joylar 2021- yil yanvar-dekabr

	<i>Jami ishga tushirildi</i>		<i>Ulardan: yakka tartibdagi turar joylar</i>	
	<i>Ming kv.m.</i>	<i>O'tgan yilga nisbatan, (% da)</i>	<i>Ming kv.m.</i>	<i>O'tgan yilga nisbatan, (% da)</i>
Samarqand viloyati	855,7	108,5	732,4	98,9
Samarqand sh.	83,1	2,8 m	3,0	83,1
Kattaqo'rg'on sh.	3,4	113,3	3,4	3,4
<i>tumanlar:</i>				
Oqdaryo	62,3	110,7	59,6	62,3
Bulung'ur	55,0	103,2	52,4	55,0
Jomboy	54,8	101,5	51,3	54,8
Ishtixon	49,5	103,3	46,8	49,5
Kattaqo'rg'on	50,0	94,2	47,4	50,0
Qo'shrabot	52,3	111,8	46,0	52,3
Narpay	53,4	96,2	49,9	53,4
Payariq	59,5	102,1	56,9	59,5
Pastdarg'om	62,0	98,9	58,5	62,0
Paxtachi	54,2	101,9	52,5	54,2
Samarqand	57,1	98,4	53,6	57,1
Nurobod	43,2	89,8	41,4	43,2
Urgut	58,4	103,2	54,9	58,4
Toyloq	57,5	109,7	54,8	57,5



INVESTITSIYA FAOLIYATI (Asosiy kapitalga o'zlashtirilgan investitsiyalar)

Samarqand viloyati bo'yicha 17,7 km. suv tarmoqlari, 6,5 km gaz tarmoqlari ishga tushirildi. Suv tarmog'i bo'yicha 14664,1 mln. so'm, gaz tarmog'i qurilishi bo'yicha 891,1 mln. so'm investitsiyalar o'zlashtirildi.



**Samarqand viloyat statistika boshqarmasi
Investitsiya va qurilish statistikasi
bo'limi**

Aloqa telefoni:

(66) 230-45-32

