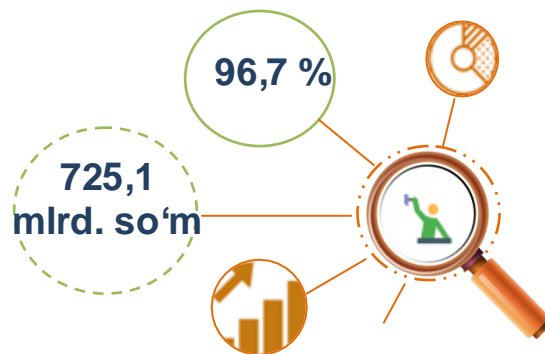
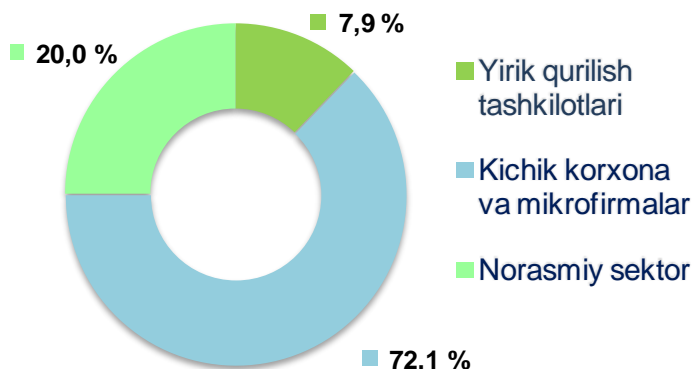


## 2021- yil yanvar-fevral oylari uchun Samarqand viloyatida qurilish ishlari

2021- yilning yanvar-fevral oylarida Samarqand viloyatida jami 725,1 mlrd. soʻmlik qurilish ishlari bajarilib, oʻsish surʼati 2020- yilning yanvar-fevral oyiga nisbatan 96,7 %ni tashkil etdi.

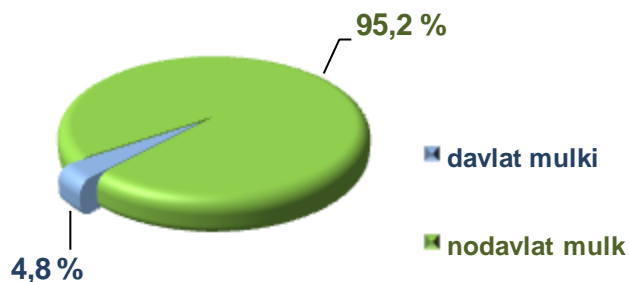


### 2021- yil yanvar-fevral oylarida qurilish ishlari hajmining tarkibi, ulushi %da



Qurilish ishlari hajmi yirik qurilish tashkilotlari, kichik korxonalar va mikrofirmalar hamda norasmiy sektorlarda amalga oshirilgan ishlar tarkibi boʻyicha shakllanadi.

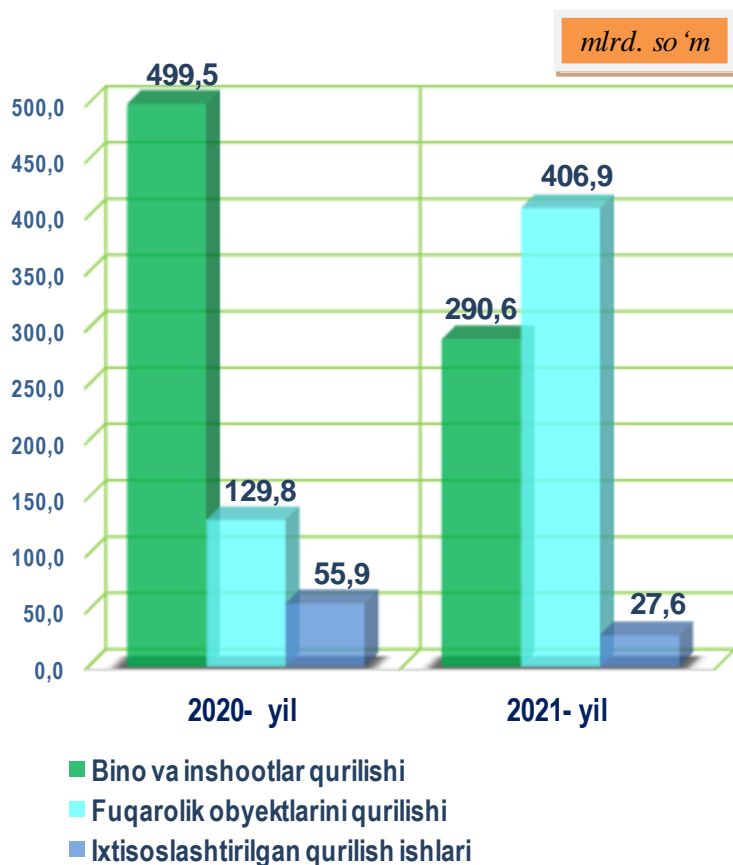
Amalga oshirilgan qurilish ishlari mulkchilik shakli, davlat va nodavlat boʻlgan korxonalar va tashkilotlar tarkibi boʻyicha boʻlinadi.



**Maʼlumot uchun:** qurilish ishlari hajmi bu – oʻz kuchi bilan bajarilgan qurilish ishlari, yangi qurilish, kapital va joriy taʼmirlash hamda boshqa pudrat qurilish ishlari natijasidir.



**2021- yil yanvar-fevral oylarida mulkchilik shakllari bo'yicha qurilish ishlari hajmi**



**Qurilish ishlari bo'yicha faoliyat ko'rsatayotgan korxonalar va tashkilotlar soni**

2021- yil 1- mart holatiga ko'ra qurilish sohasida ro'yxatdan o'tgan jami korxonalar va tashkilotlar soni 3,3 mingta, faoliyat ko'rsatayotgan korxonalar va tashkilotlar soni esa, 3,2 mingtani tashkil etib, o'tgan 2020- yilning mos davriga nisbatan 361 taga oshdi.

2021 yilning yanvar-fevral oylarida o'tgan yilning mos davriga nisbatan fuqarolik obyektlarini qurish ishlari hajmi ko'payib 3,1 martani (jami qurilishdagi ulushi 56,1 %ni) tashkil qildi. Bu qurilish sohasida korxonalar va tashkilotlar sonining ko'payishiga asosiy omil bo'lib xizmat qildi.

Fuqarolik obyektlarini qurish bo'yicha qurilish ishlarining eng yuqori ulushi kichik korxonalar va mikrofirmalar hissasiga to'g'ri kelib, 2020- yilning yanvar-fevral oylaridagi jami ko'rsatkichga nisbatan 94,3 %ni tashkil etdi.

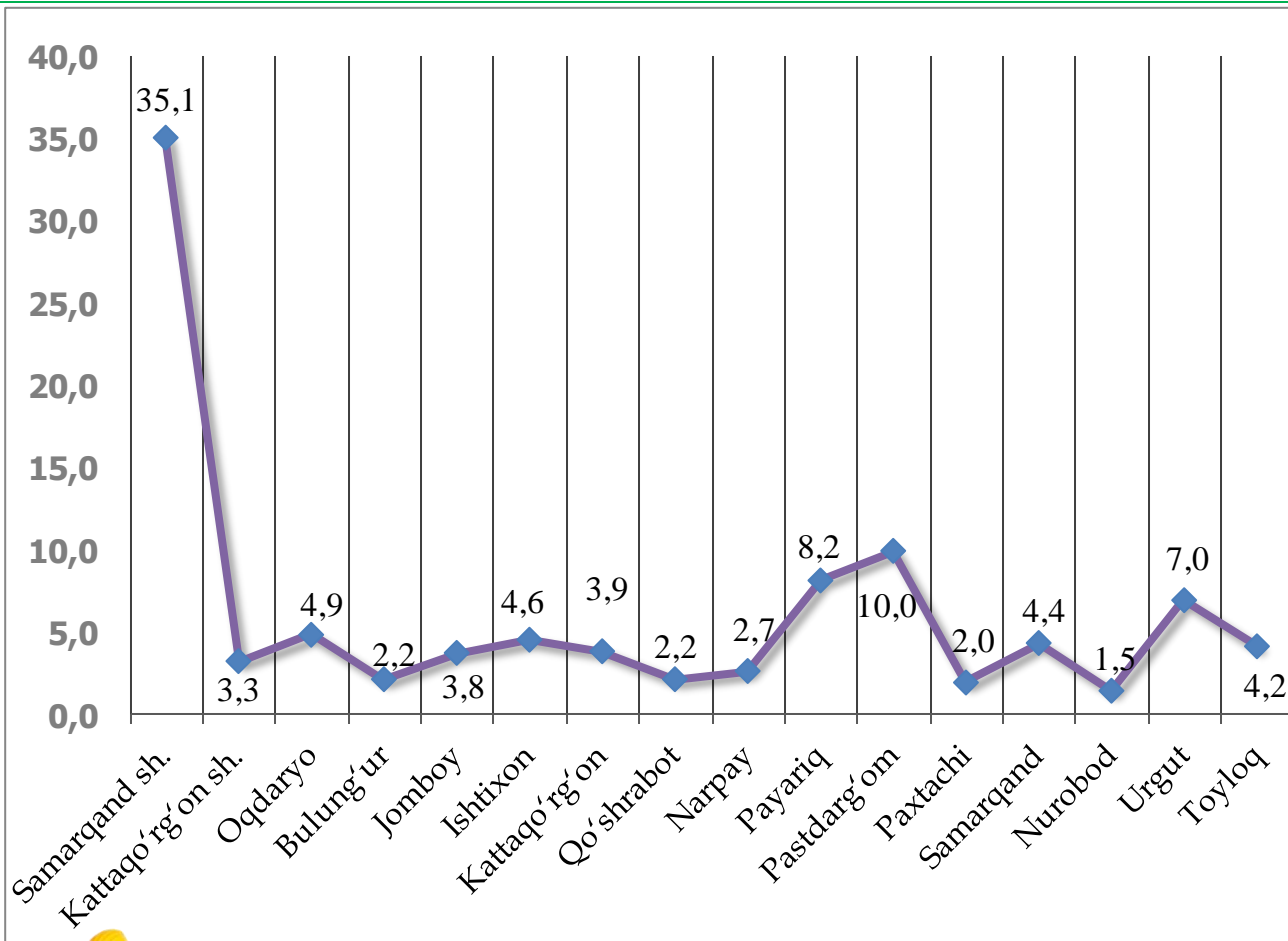


**Samarqand viloyatida faoliyat ko'rsatayotgan  
qurilish korxonalari soni (birlikda)**

	Holatiga ko'ra:		O'tgan yilga nisbatan, %da
	01.03.2020- yil	01.03.2021- yil	
<b>Samarqand viloyati</b>	<b>2 789</b>	<b>3 150</b>	<b>361</b>
Samarqand sh.	1004	1104	100
Kattaqo'rg'on sh.	86	104	18
tumanlar:			
Oqdaryo	112	155	43
Bulung'ur	58	69	11
Jomboy	103	120	17
Ishtixon	134	145	11
Kattaqo'rg'on	113	124	11
Qo'shrabot	65	68	3
Narpay	76	85	9
Payariq	219	259	40
Pastdarg'om	284	315	31
Paxtachi	58	64	6
Samarqand	114	140	26
Nurobod	44	46	2
Urgut	205	221	16
Toyloq	114	131	17



**Samarqand viloyatida faoliyat ko'rsatayotgan  
qurilish korxonalarining hududlar kesimida  
ulushi (%da), 01.03.2021- yil holatiga**

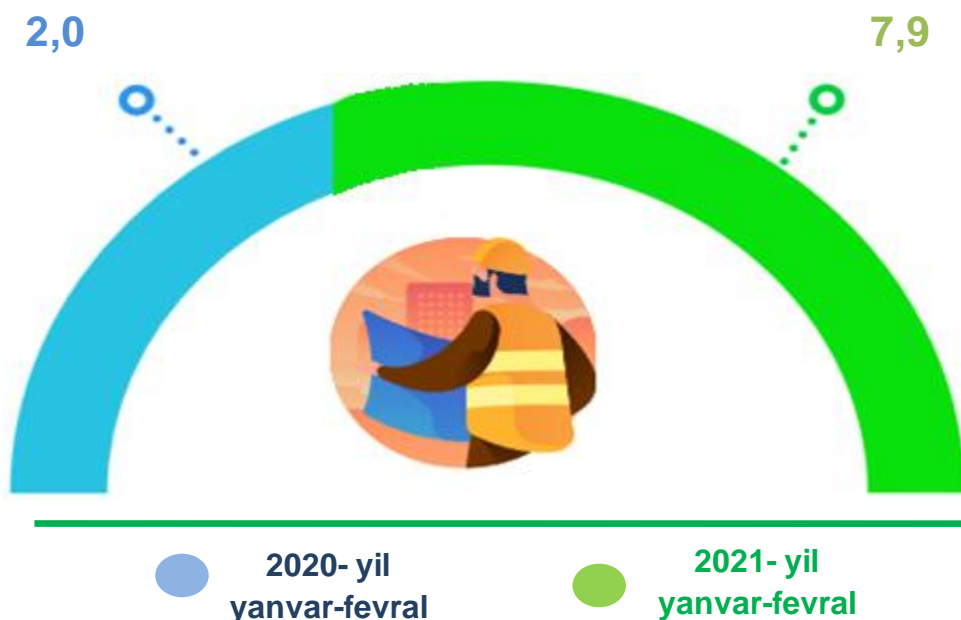


**Ma'lumot uchun:** Viloyatda qurilish korxonalari soni bo'yicha eng ko'p ulushga ega bo'lgan hududlar Samarqand shahri (35,1 %), Pastdarg'om (10,0 %) va Payariq (8,2 %) tumanlaridir.

2021- yilning yanvar-fevral oylarida, jami qurilish ishlari hajmi tarkibida yirik qurilish tashkilotlari tomonidan bajarilgan qurilish ishlari hajmi **57,0** mlrd. soʻmni tashkil etdi. Qurilish ishlari 2020- yilning yanvar-fevral oylariga nisbatan **3,9** martaga koʻp bajarilgan boʻlib, jami qurilish ishlari hajmidagi ulushi 2020- yilning mos davridagi koʻrsatkich darajasidan **5,9 %** punktga koʻpaygan.



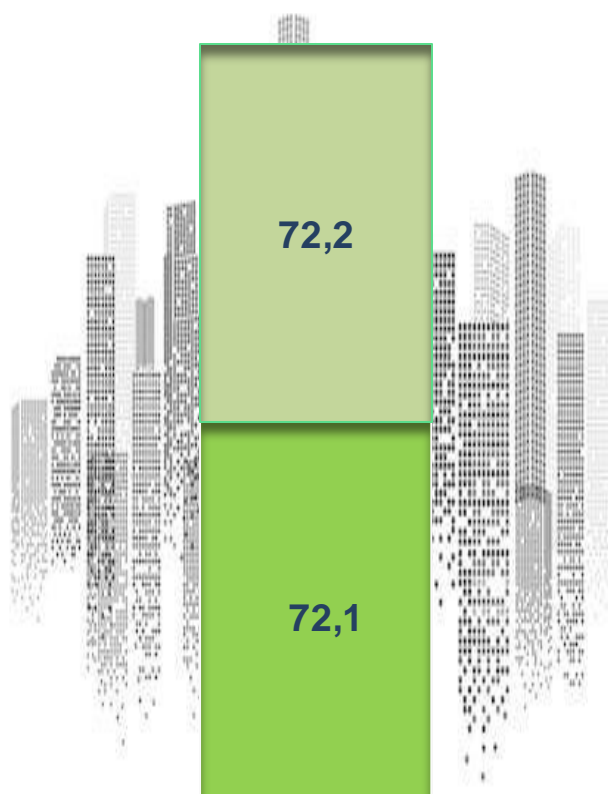
### Yirik qurilish tashkilotlari tomonidan bajarilgan qurilish ishlarining jamiga nisbatan ulushi, %da



**Ma'lumot uchun:** yirik qurilish tashkilotlari tomonidan bajarilgan qurilish ishlarining jami qurilish ishlari hajmidagi eng koʻp ulushi Samarqand shahri (hududdagi jami qurilish ishlari hajmining **40,0 %i** yoki 2020- yilning yanvar-fevral oylariga nisbatan **1,6** marta koʻp), Toyloq tumani (hududdagi jami qurilish ishlari hajmining **28,1 %i**), Kattaqoʻrgʻon shahri (hududdagi jami qurilish ishlari hajmining **13,3 %i**), Bulungʻur (hududdagi jami qurilish ishlari hajmining **12,1 %i**), Paxtachi (hududdagi jami qurilish ishlari hajmining **4,4 %i**) va Pastdargʻom (hududdagi jami qurilish ishlari hajmining **12,1 %i**) tumanlarga toʻgʻri keldi.



## Qurilish ishlari umumiy hajmida kichik korxonalar va mikrofirmalarning ulushi, %da



Kichik korxonalar va mikrofirmalar

- 2021-yil yanvar-fevral
- 2020-yil yanvar-fevral

Kichik korxonalar va mikrofirmalar tomonidan bajarilgan qurilish ishlari hajmi 2021- yil yanvar-fevral oylarida qurilish ishlarini bajargan boshqa tashkilotlarga nisbatan kamayganligi kuzatildi. Ular tomonidan jami qurilish ishlari hajmining **72,1 %** bajarilib, 2020- yilning yanvar-fevral oylari ko'rsatkichiga nisbatan **0,1 %** punktga kamaygan.

Shuningdek, ular hissasiga to'g'ri kelgan qurilish ishlari hajmi 2020- yilning mos davriga nisbatan o'sish sur'ati **97,7 %**ni tashkil etgan holda **523,1** mlrd. so'm miqdorida qayd etildi.

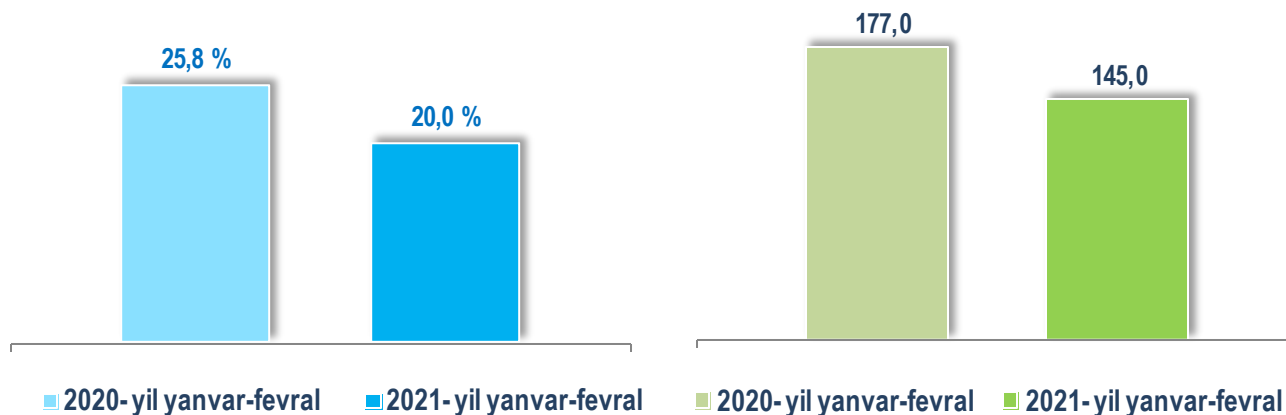
Norasmiy sektor hissasiga to'g'ri kelgan qurilish ishlarining jami qurilish ishlaridagi ulushi **20,0 %**ni tashkil etib, **145,0** mlrd. so'm miqdorida qayd etildi. 2020- yilning yanvar-fevral oylariga nisbatan kamayish kuzatilib, **71,3 %**ni tashkil etdi.



**Qurilish ishlari umumiy hajmida norasmiy sektorning ulushi**

ulushi %da

mlrd. so‘m



Davlat mulkchiligidagi tashkilotlar tomonidan jami **34,6** mlrd. so‘mlik qurilish ishlari bajarilgan bo‘lib, o‘shir sur‘ati 2020- yilning yanvar-fevral oylariga nisbatan **116,4 %**ni va jami amalga oshirilgan qurilish ishlari hajmidagi ulushi **4,8 %**ni tashkil etdi. Nodavlat mulkchilikdagi tashkilotlar tomonidan esa **690,5** mlrd. so‘mlik qurilish ishlari bajarilib, o‘shir sur‘ati **95,8 %**ni va jami amalga oshirilgan qurilish ishlari hajmidagi ulushi **95,2 %**ni tashkil etdi.



**Mulkchilik shakli davlat va nodavlat bo‘lgan tashkilotlar tomonidan bajarilgan qurilish ishlari, %da**





## Umumiy hajmdan yangi qurilish, rekonstruksiya, kengaytirish, texnik qayta quollantirish ishlari ulushi

2021- yil yanvar-fevral

67,3 %

Bajarilgan qurilish ishlarining katta qismi yangi bino va inshootlarni qurish bo'yicha bajarilgan. Jami qurilish ishlarining **67,3 %** yoki **488,3** mlrd. so'mni tashkil etgan.

9,2 %

Yirik qurilish tashkilotlari bo'yicha yangi qurilish hisobidan **45,1** mlrd. so'mlik ishlar bajarildi yoki jami yirik qurilish korxonalarining yangi qurilish ishlaridagi ulushi **9,2 %**ni tashkil etdi.

61,5 %

Kichik korxonalar va mikrofirmalar bo'yicha yangi qurilish hisobidan **300,3** mlrd. so'm yoki jami kichik korxonalar va mikrofirmalarning yangi qurilish ishlaridagi ulushi **61,5 %**ni tashkil etdi.

29,3 %

Yangi qurilish ishlari hajmida norasmiy sektor hissasiga **142,9** mlrd. so'm yoki ularning jamiga nisbatan ulushi **29,3 %**ni tashkil etdi.





**Hududlar kesimida qurilish ishlari  
2021- yil yanvar-fevral oylarida**

	<b>Qurilish ishlari hajmi (mlrd. so'm)</b>	<b>O'sish sur'ati, %da</b>	<b>Umumiy hajmdan yangi qurilish, rekonstruksiya, kengaytirish, texnik qayta qurollantirish ishlari (mlrd. so'm)</b>
<b>Samarqand viloyati</b>	<b>725,1</b>	<b>96,7</b>	<b>488,3</b>
Samarqand sh.	263,6	97,8	177,5
Kattaqo'rg'on sh.	15,9	118,5	10,7
tumanlar:			
Oqdaryo	61,7	99,7	41,6
Bulung'ur	17,6	113,6	11,9
Jomboy	36,5	99,0	24,6
Ishtixon	36,8	100,5	24,8
Kattaqo'rg'on	23,1	100,8	15,6
Qo'shrabot	18,0	97,7	12,1
Narpay	22,9	96,6	15,4
Payariq	50,4	101,5	33,9
Pastdarg'om	34,2	65,1	23,0
Paxtachi	17,4	81,5	11,7
Samarqand	33,0	91,7	22,2
Nurobod	8,6	80,5	5,8
Urgut	41,0	98,9	27,6
Toyloq	44,4	111,2	29,9

\*Hududlar bo'yicha taqsimlanmaydigan hajmni qo'shgan holda



## Samarqand viloyatida iqtisodiy faoliyat turlari bo'yicha qurilish ishlari,%da

2020- yil yanvar-fevral

8,2



Ixtisoslashtirilgan qurilish ishlari

18,9



Fuqarolik obyektlarini qurish

72,9



Bino va inshootlarni qurish

2021- yil yanvar-fevral

3,8



Ixtisoslashtirilgan qurilish ishlari

56,1



Fuqarolik obyektlarini qurish

40,1



Bino va inshootlarni qurish

**Ma'lumot uchun:** Iqtisodiy faoliyat turlari bo'yicha qurilish ishlarining asosiy qismi qurilish, turar joy va yashash uchun mo'ljallangan hamda yashash uchun mo'ljallanmagan binolar qurish bo'yicha amalga oshirilgan qurilish ishlaridan tashkil topdi.



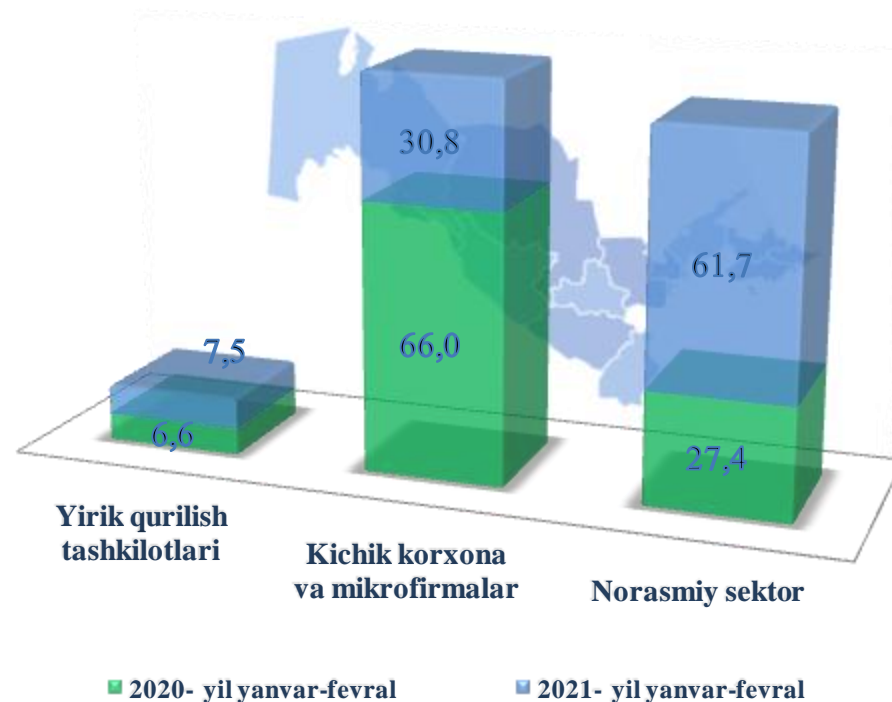
## Bino va inshootlar qurilishi

ulushi % da

Bino va inshootlarni qurish bo'yicha qurilish ishlari tarkibida yirik qurilish tashkilotlari tomonidan bajarilgan qurilish ishlari ulushi **7,5 %**ni tashkil etib, 2020- yilning yanvar-fevral oylaridagi ko'rsatkichga nisbatan **0,9 %** punktga ko'paydi.

Ushbu faoliyat turida kichik korxonalar va mikrofirmalar hissasiga to'g'ri kelgan ulush 2020- yilning yanvar-fevral oylaridagi ko'rsatkichga nisbatan **35,2 %** punktga kamayib, **30,8 %**ni tashkil etdi.

Norasmiy sektorning ulushi esa 2020- yilning yanvar-fevral oylaridagi ko'rsatkichga nisbatan **34,2 %** punktga ko'payib, **61,7 %**ni tashkil etdi.



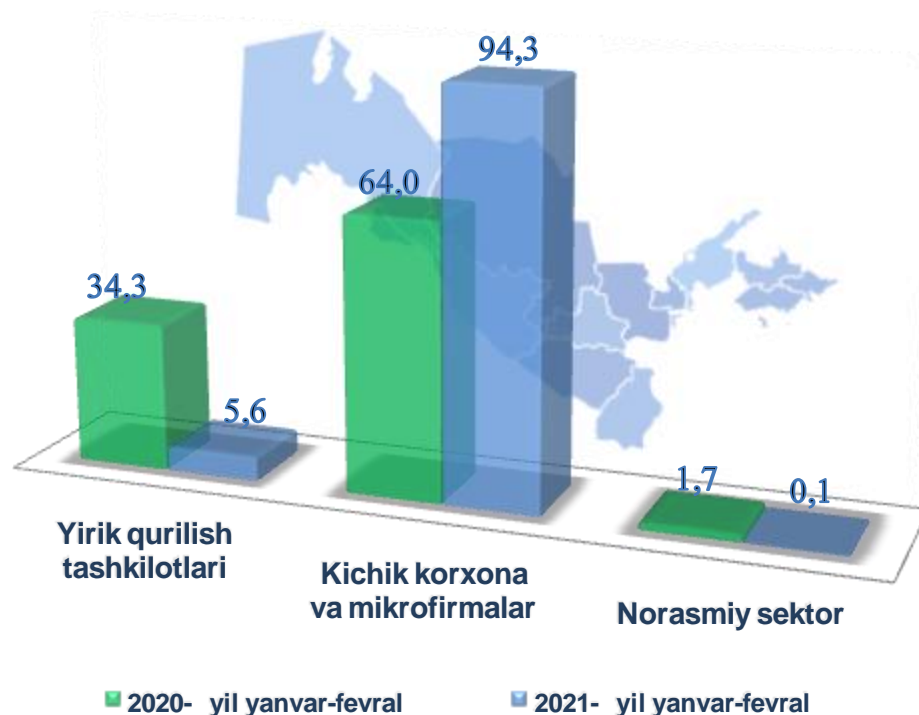


## Fuqarolik obyektlarini qurish bo'yicha qurilish ishlari

ulushi % da

Fuqarolik obyektlarini qurish bo'yicha yirik qurilish tashkilotlari tomonidan bajarilgan qurilish ishlari hajmining ulushi **5,6 %**ni tashkil etdi va 2020- yilning yanvar-fevral oylariga nisbatan **28,7 %** punktga kamaydi.

Shuningdek, kichik korxonalar va mikrofirmalar ulushi mos ravishda **94,3 %** (**30,3 %** punktga ko'paydi) hamda norasmiy sektorning ulushi **0,1 %**ni (**1,6 %** punktga kamaydi) tashkil etdi.

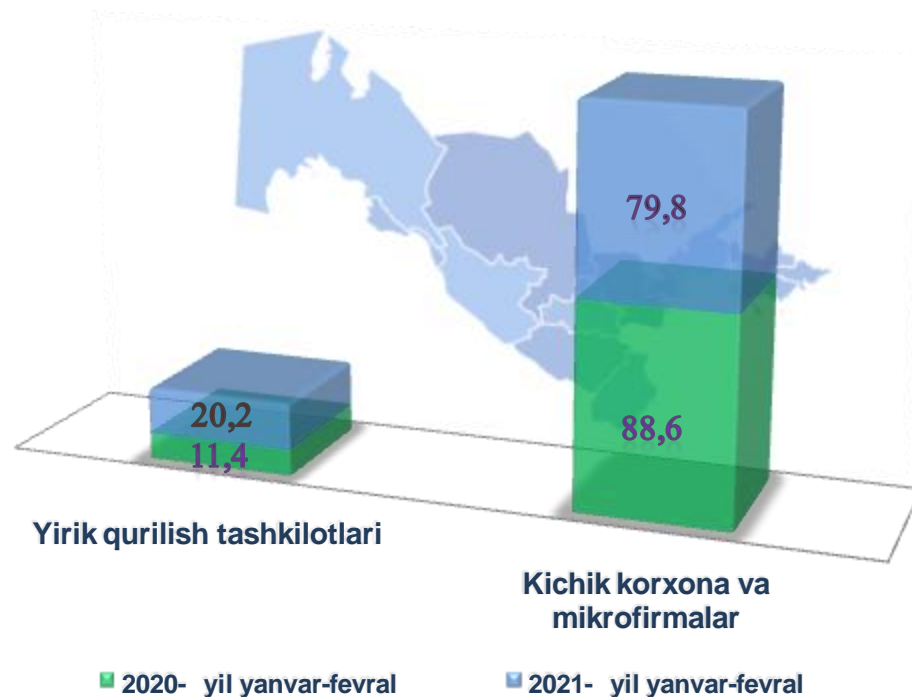




## Ixtisoslashtirilgan qurilish ishlari

ulushi % da

Ixtisoslashtirilgan qurilish ishlari tarkibida yirik qurilish tashkilotlari tomonidan bajarilgan qurilish ishlari hajmining ulushi **20,2 %**ni tashkil etdi va 2020- yilning yanvar-fevral oylariga nisbatan **8,8 %** punktga ko'paydi. **79,8 %** ulush (**9,1 %** punktga kamaygan) kichik korxonalar va mikrofirmalar hissasiga to'g'ri keldi.





## Hududlar kesimida qurilish ishlari 2021- yil yanvar-fevral oylarida

### Eng yuqori hajm

(mlrd. so'm)

Samarqand sh.  
263,6

2

Payariq  
50,4

1

Oqdaryo  
61,7

3



### Eng kichik hajm

(mlrd. so'm)

Nurobod  
8,6

2

Paxtachi  
17,4

1

Kattaqo'rg'on sh.  
15,9

3





**Samarqand viloyati  
Statistika boshqarmasi**

**Investitsiya va qurilish statistikasi  
bo'limi**

*Aloqa telefoni: (66) 230-45-32*