



2021-YIL YANVAR-IYUN OYLARIDA ASOSIY KAPITALGA KIRITILGAN INVESTITSIYALAR

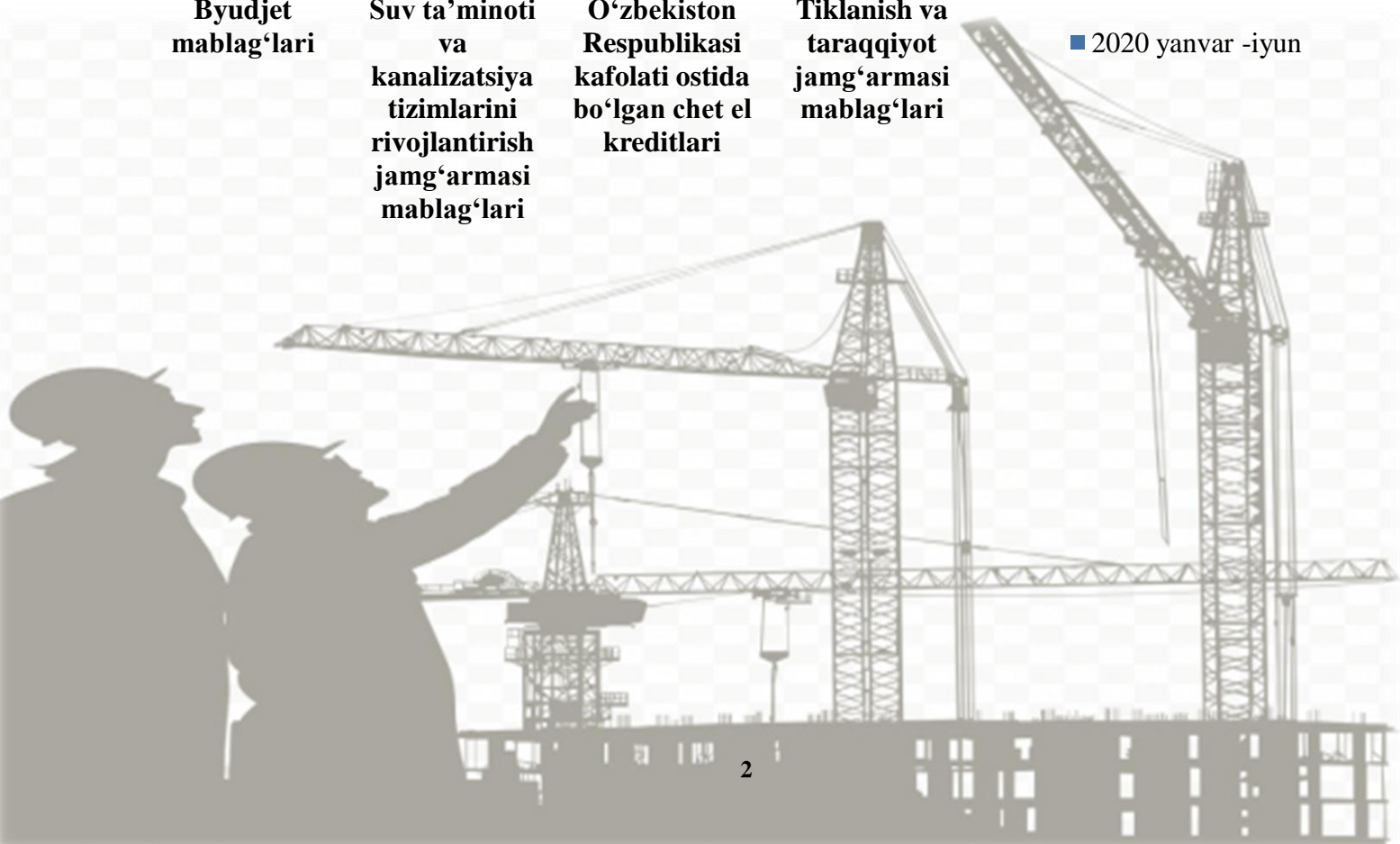
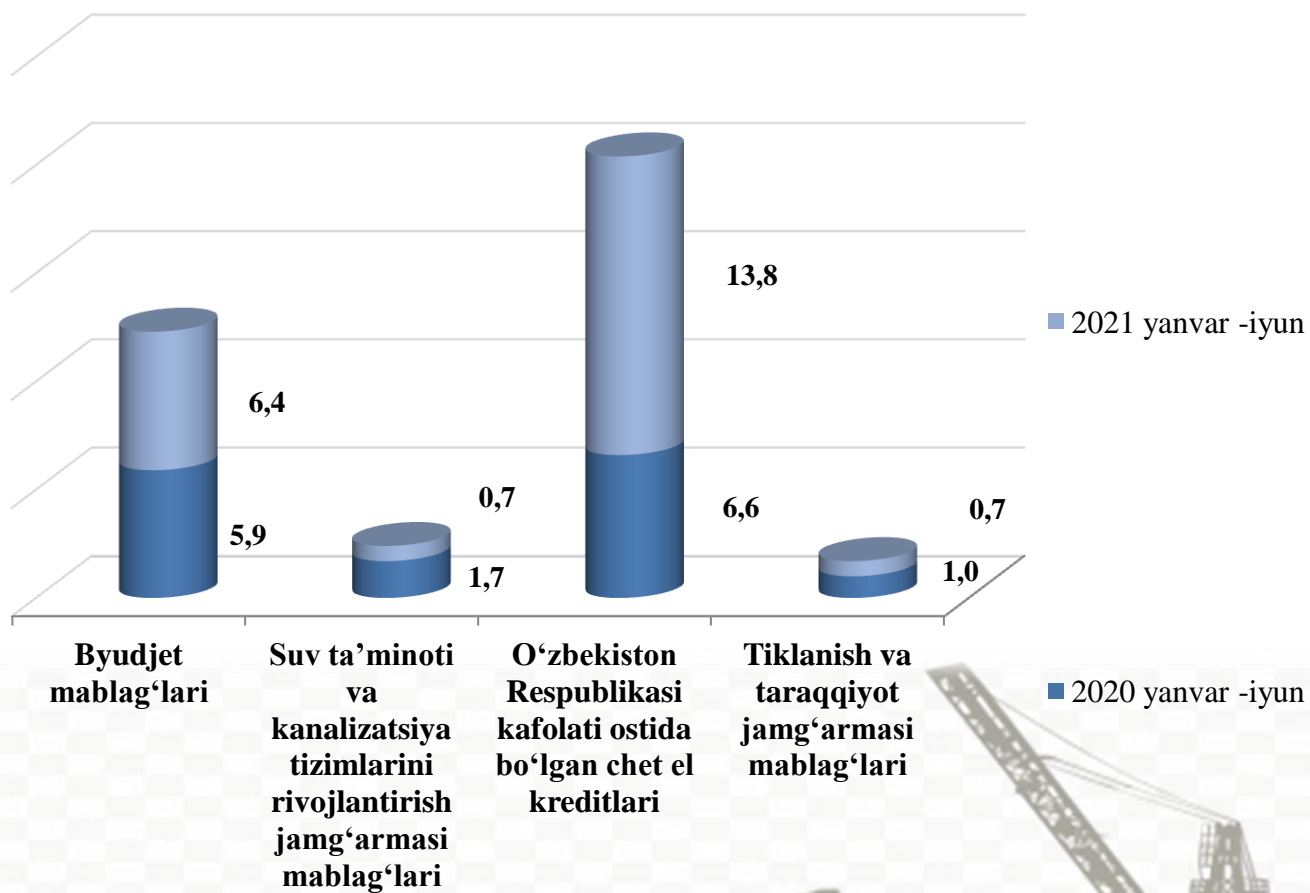
2021- yil yanvar-iyun oylarida asosiy kapitalga o'zlashtirilgan investitsiyalar 7378,8 mlrd. so'mni tashkil qilib, bu o'tgan yilning mos davriga nisbatan 109,3 %ni tashkil etdi.

Moliyalashtirish manbalari bo'yicha asosiy kapitalga investitsiyalar

	<i>mlrd. so'm</i>	<i>o'sish sur'ati, (%da)</i>	<i>jamiga nisbatan, (%da)</i>
Asosiy kapitalga o'zlashtirilgan investitsiyalar	7378,8	109,3	100
<i>shu jumladan:</i>			
Markazlashgan investitsiyalar:	1592,7	155,8	21,6
Byudjet mablag'lari	470,5	117,7	6,4
Suv ta'minoti va kanalizatsiya tizimlarini rivojlantirish jamg'armasi mablag'lari	49,7	44,4	0,7
O'zbekiston Respublikasi kafolati ostida bo'lgan chet el kreditlari	1016,3	229,8	13,8
Tiklanish va taraqqiyot jamg'armasi mablag'lari	56,2	82,6	0,7
Markazlashmagan investitsiyalar	5786,1	100,8	78,4
Korxonalarining mablag'lari (mahalliy byudjet mablag'larini qo'shgan holda)	2664,3	108,1	36,1
Aholi mablag'lari	805,8	78,4	10,9
To'g'ridan-to'g'ri va boshqa xorijiy investitsiya va kreditlar	1335,6	92,7	18,1
Tijorat bank kreditlari va boshqa qarz mablag'lari	980,4	118,1	13,3

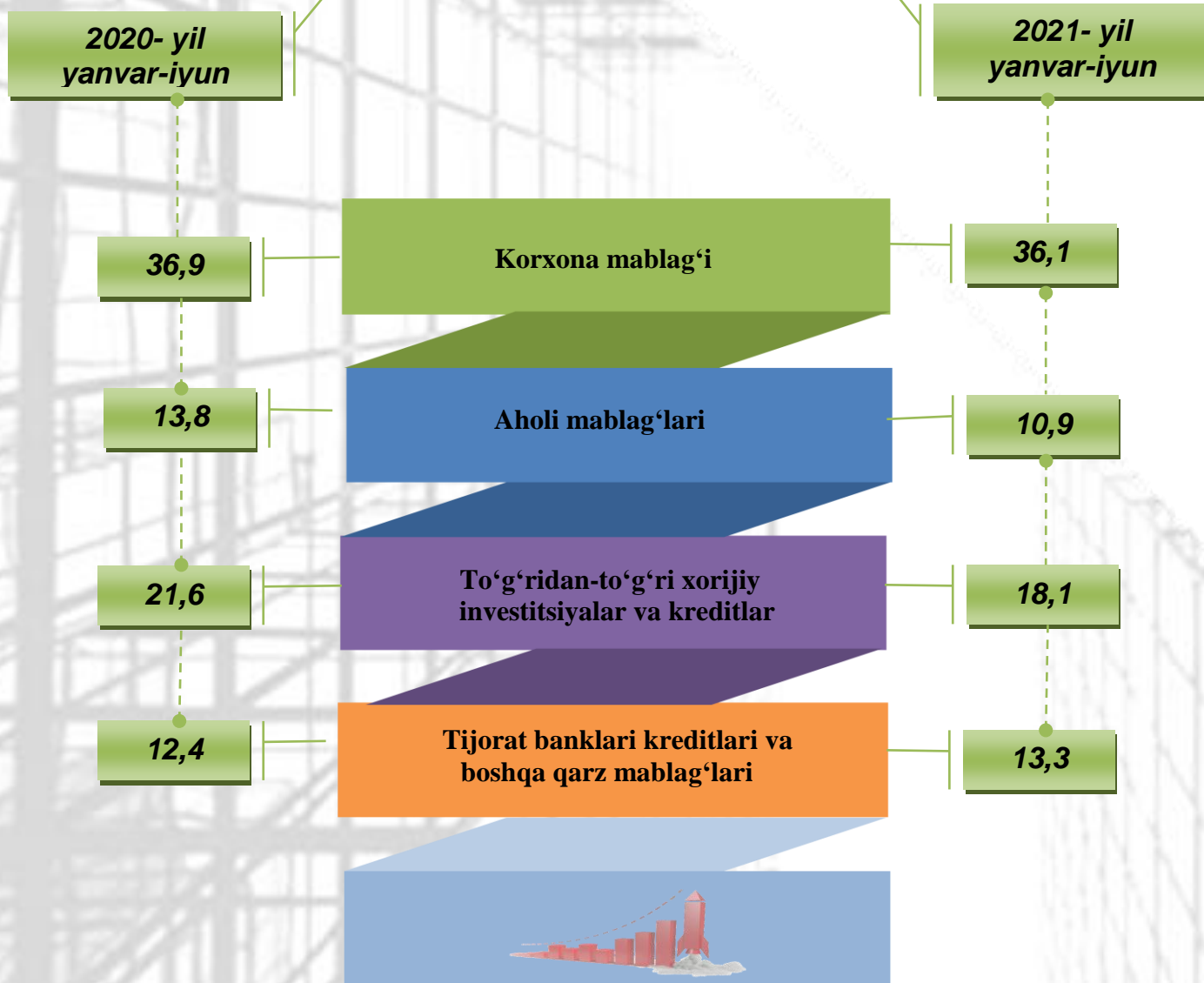
Asosiy kapitalga investitsiyalarning markazlashgan moliyalashtirish manbalari

(jamiga nisbatan, % da)



Asosiy kapitalga investitsiyalarning markazlashmagan moliyalashtirish manbalari

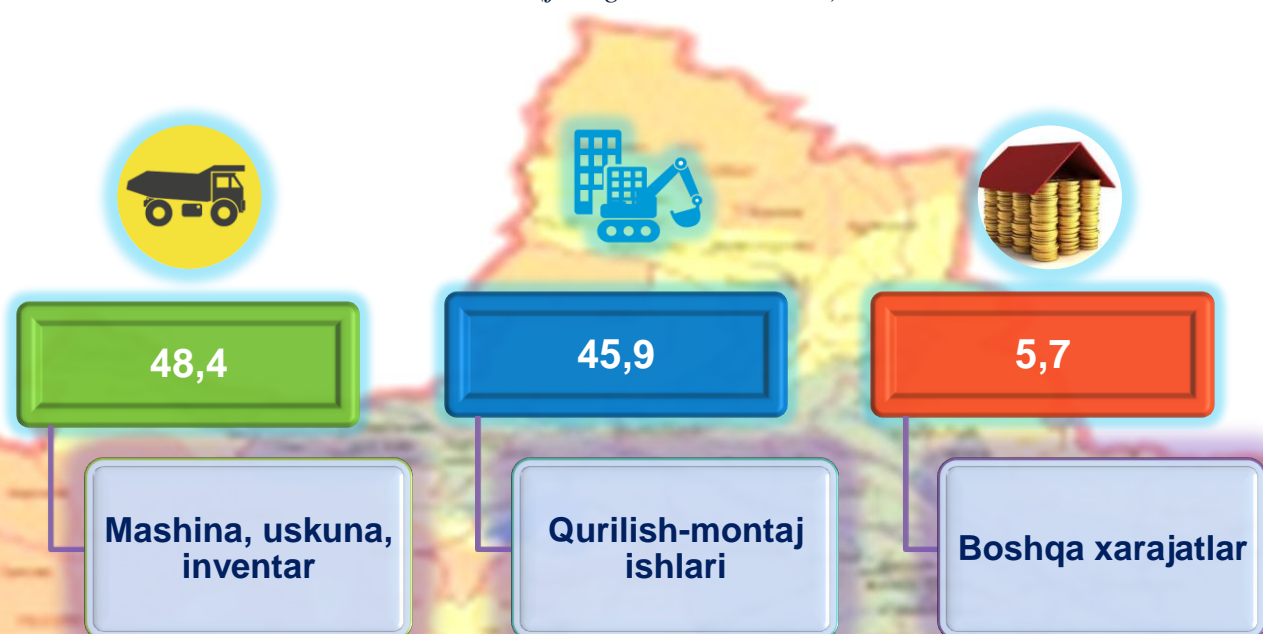
(jamiga nisbatan, %da)



2021- yil yanvar-iyun oylarida asosiy kapitalga investitsiyalarning texnologik tarkibi

	<i>Jami mlrd.so 'm</i>	<i>Davlat</i>	<i>Nodavlat</i>
Jami	7378,8	100,0	100,0
Jami hajmga nisbatan, (%)da			
Qurilish ishlari	3382,3	78,4	42,1
Mashinalar, asbob-uskunalar va inventar	3571,5	15,6	52,2
Boshqa xarajatlar	425,0	6,0	5,7

Asosiy kapitalga investitsiyalarning texnologik tarkibi (jamiga nisbatan, %da)



Asosiy vositalar bo'yicha investitsiyalarning texnologik tarkibida viloyatda qurilish ishlarining ulushi – 45,9 %ni, mashinasozlik va asbob-uskunalar sotib olish xarajatlarning ulushi – 48,4 %ni va boshqa xarajatlar ulushi – 5,7 %ni tashkil etdi.



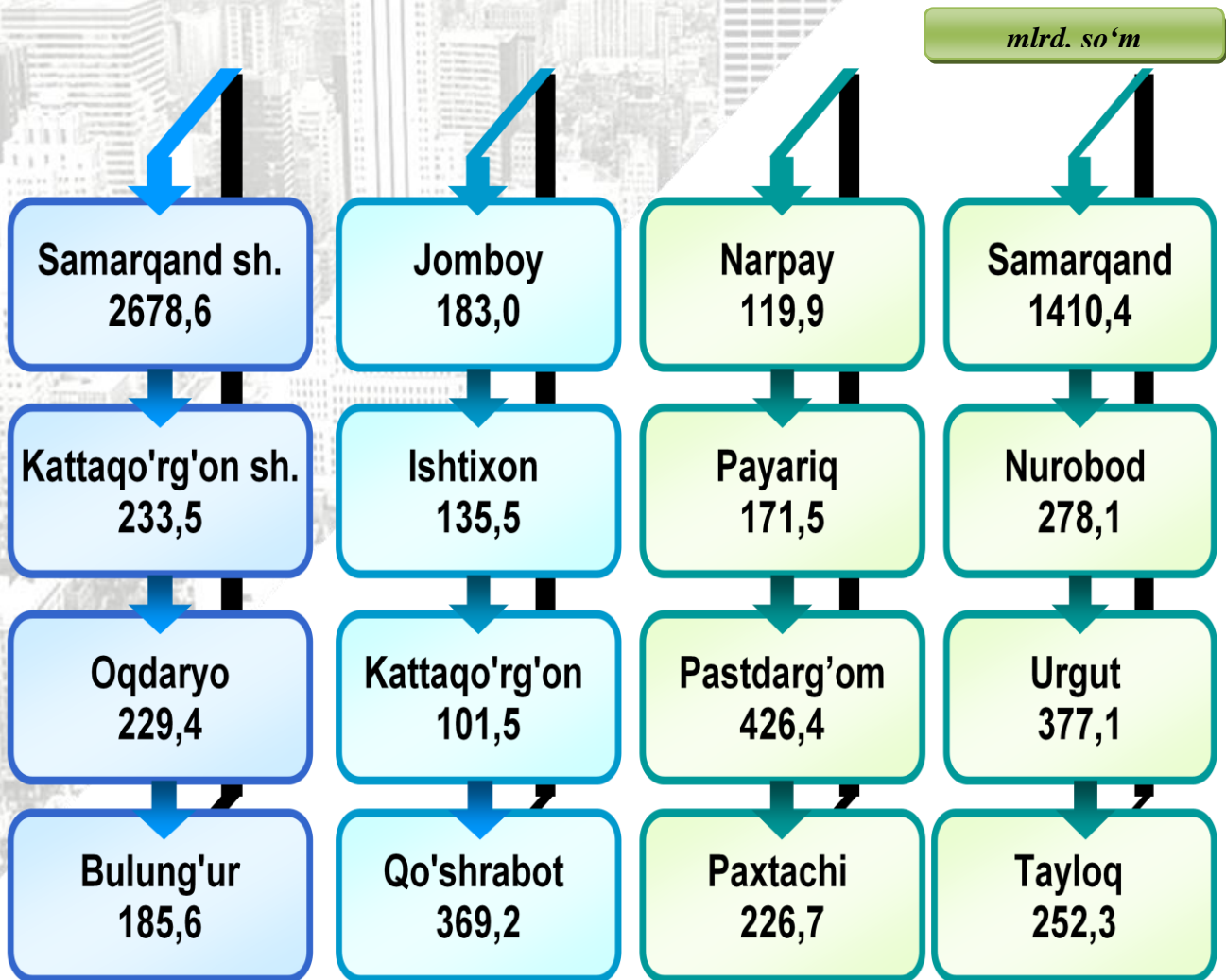
INVESTITSIYA FAOLIYATI

2021- yil yanvar-iyun oylarida iqtisodiy faoliyat turlari bo'yicha asosiy kapitalga investitsiyalar (jamiga nisbatan, %da)

Jami	100,0
qishloq, o'rmon va baliqchilik xo'jaligi	10,3
tog' – kon sanoati	0,8
ishlab chiqarish sanoati	27,2
elektr energiyasi, gaz, bug' va konditsiyalangan havo	4,0
suv bilan ta'minlash, kanalizatsiya, chiqindilarni yig'ish va qayta ishlash	1,5
qurilish	6,3
ulgurji va chakana savdo, motorli transport vositalar va mototsikllarni ta'mirlash	13,0
tashish va saqlash	-
ovqatlanish va yashash bo'yicha xizmatlar	17,8
axborot va aloqa	0,5
moliya va sug'urta faoliyati	0,3
professional, ilmiy va texnik faoliyat	2,0
ta'lim	2,6
sog'liqni saqlash va ijtimoiy xizmatlar ko'rsatish	2,2
san'at, ko'ngil ochish va dam olish	-
jami faoliyat turlaridan tashqari: turar joy qurilishiga investitsiyalar	6,2
boshqa faoliyat turlari	5,3

Shaharlar va tumanlar kesimida asosiy kapitalga investitsiyalar

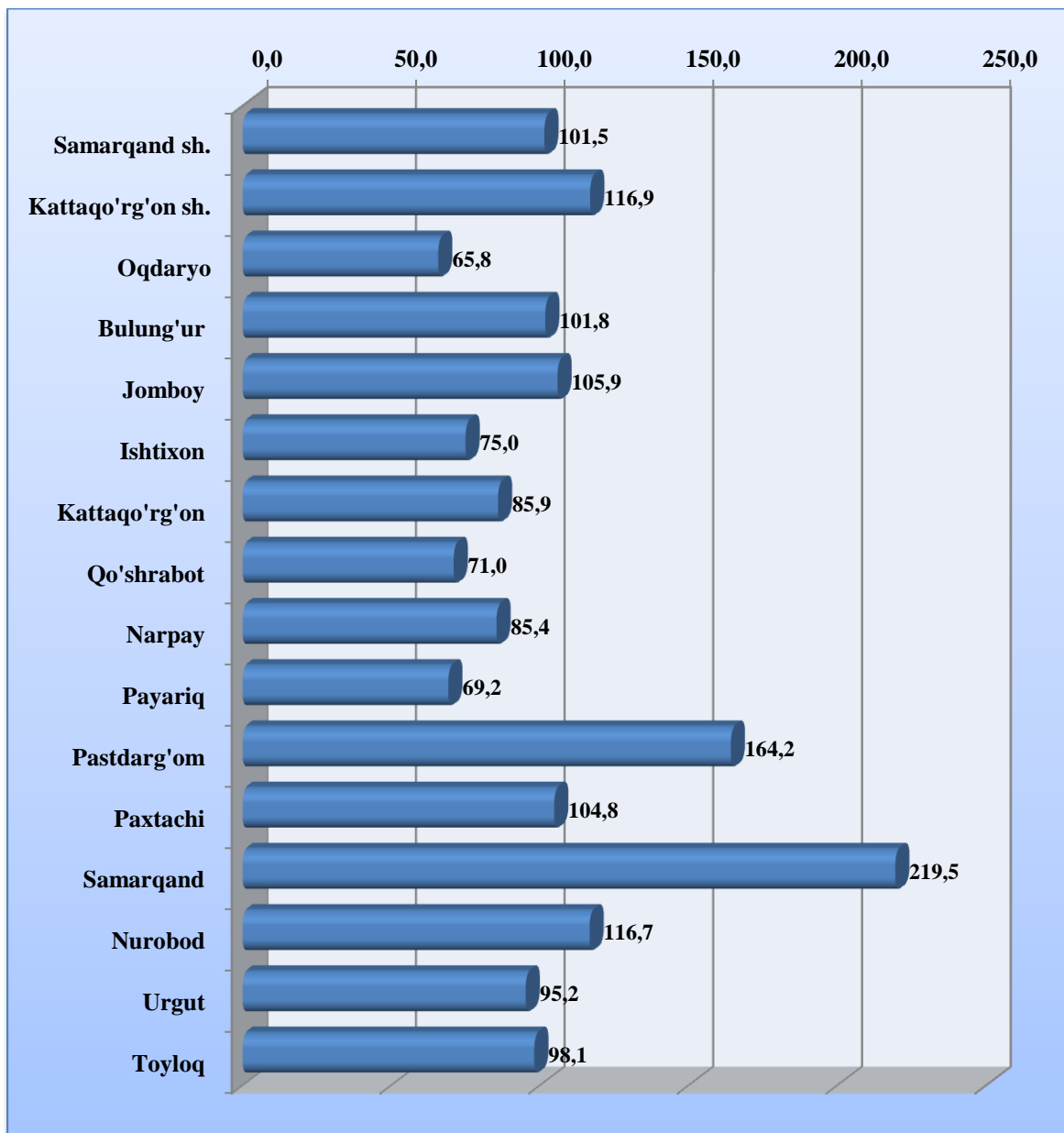
(2021- yil yanvar-iyun)



Viloyatda asosiy kapitalga o'zlashtirilgan investitsiyalar bo'yicha 2021- yil yanvar-iyun oylarida eng yuqori ko'rsatkichlar quyidagi hududlarda kuzatildi:

Samarqand shahrida – 2678,6 mlrd. so'm, tumanlardan Urgut – 377,1 mlrd. so'm, Samarqand – 1410,4 mlrd. so'm va Qo'shrabot – 369,2 mlrd. so'mni tashkil etdi.

Shaharlar va tumanlar kesimida asosiy kapitalga investitsiyalarning o'sish sur'ati (% da)



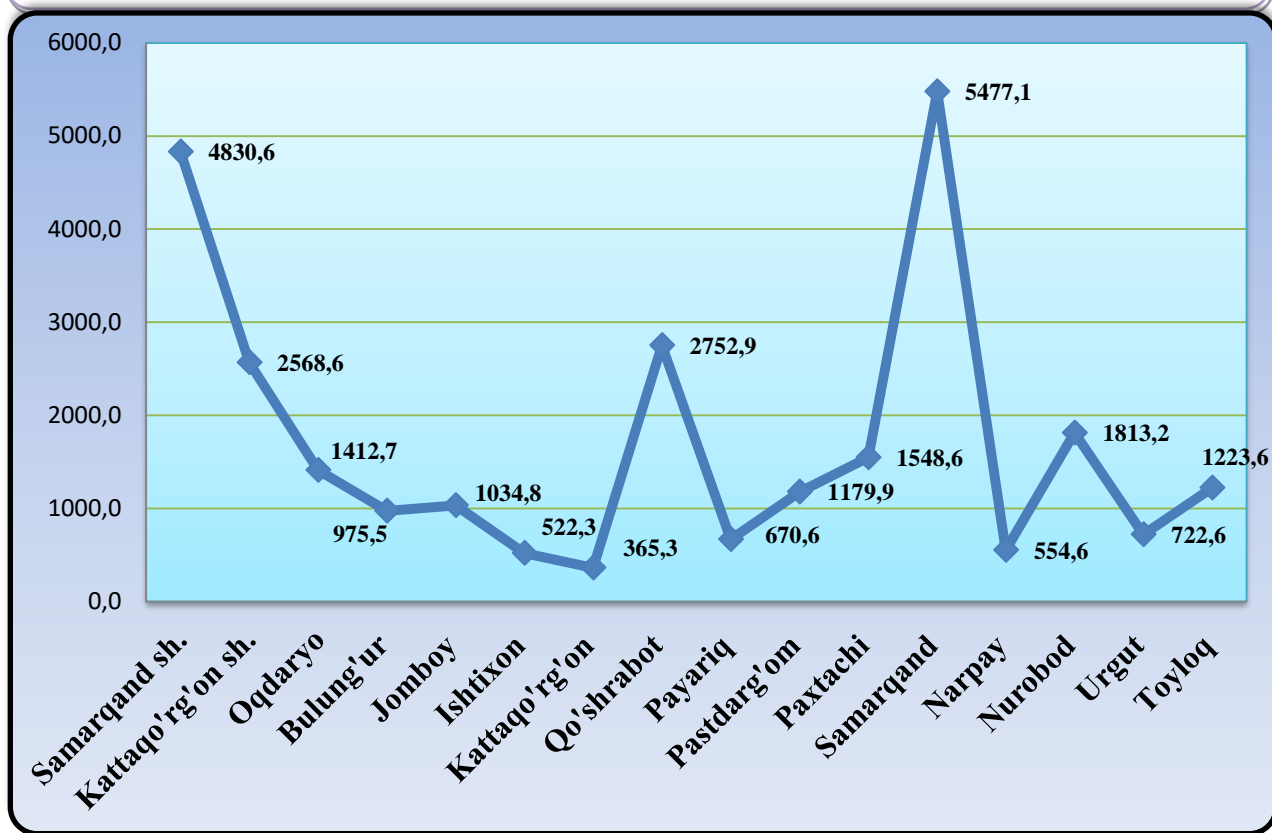
Asosiy kapitalga kiritilgan investitsiyalar bo'yicha yuqori o'sish sur'atlari quyidagi hududlarda kuzatildi: Kattaqo'rg'on shahrida – 116,9 %, Samarqand tumanida – 219,5 %, Nurobod tumanida – 116,7 %, Jomboy tumanida – 105,9 %, va Pastdarg'om tumanida - 164,2 %ni tashkil etdi.

INVESTITSIYA FAOLIYATI

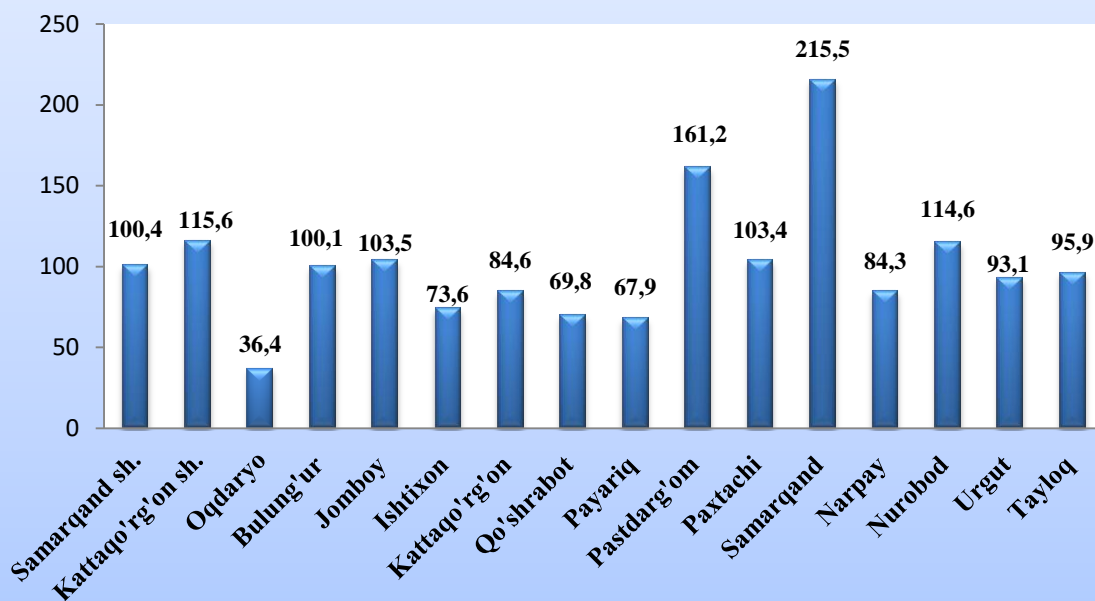


Shaharlar va tumanlar kesimida aholi jon boshiga asosiy kapitalga investitsiyalar

(ming so'm)



Shaharlar va tumanlar kesimida aholi jon boshiga asosiy kapitalga investisiyalarning o'sish sur'ati (% da)





INVESTITSIYA FAOLIYATI

Jami foydalanishga topshirilgan turar joylar 2021- yil yanvar-iyun

	<i>Jami ishga tushirildi</i>		<i>Ulardan: yakka tartibdagi turar joylar</i>	
	<i>ming kv.m.</i>	<i>O'tgan yilga nisbatan, (% da)</i>	<i>ming kv.m.</i>	<i>O'tgan yilga nisbatan, (% da)</i>
Samarqand viloyati	359,5	84,5	312,7	76,9
Samarqand sh.	47,7	4336,4	0,9	81,8
Kattaqo'rg'on sh.	1,0	83,3	1,0	83,3
<i>tumanlar:</i>		0,0		0,0
Oqdaryo	21,5	69,1	21,5	69,1
Bulung'ur	21,5	80,2	21,5	80,2
Jomboy	21,3	74,7	21,3	74,7
Ishtixon	21,3	77,5	21,3	77,5
Kattaqo'rg'on	20,1	75,3	20,1	75,3
Qo'shrabot	20,4	76,4	20,4	76,4
Narpay	22,7	75,4	22,7	75,4
Payariq	24,5	79,8	24,5	79,8
Pastdarg'om	26,4	87,4	26,4	87,4
Paxtachi	23,4	76,2	23,4	76,2
Samarqand	24	76,9	24	76,9
Nurobod	19,6	74,2	19,6	74,2
Urgut	22	76,7	22	76,7
Toyloq	22,1	76,7	22,1	76,7



INVESTITSIYA FAOLIYATI

Samarqand viloyati bo'yicha 16,8 km. suv tarmoqlari, 6,0 km gaz tarmoqlari ishga tushirildi. Suv tarmog'i bo'yicha 3530,6 mln. so'm, gaz tarmog'i qurilishi bo'yicha 797,2 mln. so'm investitsiyalar o'zlashtirildi.



**Samarqand viloyat statistika boshqarmasi
Investitsiya va qurilish statistikasi
bo'limi**

Nashr uchun mas'ul:
Aloqa telefoni:

I.Raxmatov
(66) 230-45-32

