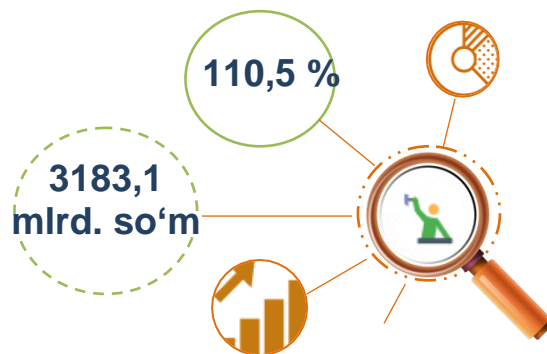
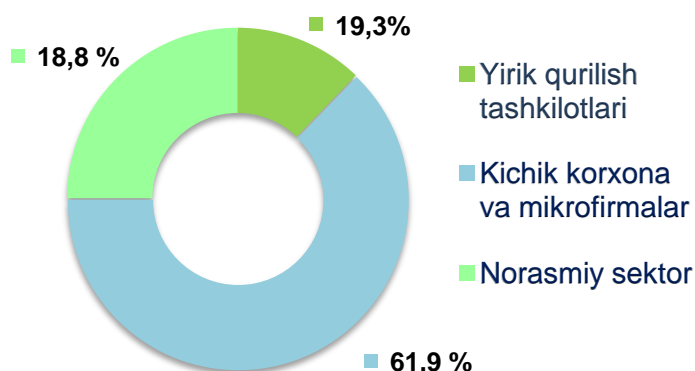


2021- yil yanvar-iyun oylari uchun Samarqand viloyatida qurilish ishlari

2021- yilning yanvar-iyun oylarida Samarqand viloyatida jami 3183,1 mlrd. soʻmlik qurilish ishlari bajarilib, oʻsish surʻati 2020- yilning yanvar-iyun oylariga nisbatan 110,5 % ni tashkil etdi.

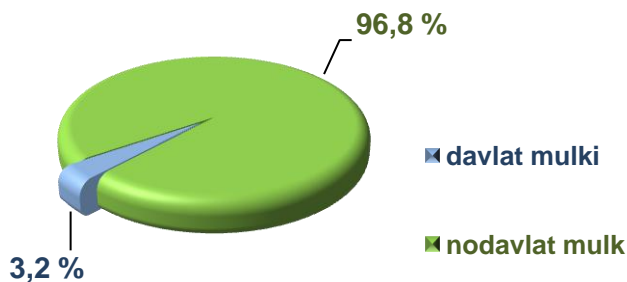


2021- yil yanvar-iyun oylarida qurilish ishlari hajmining tarkibi, ulushi % da



Qurilish ishlari hajmi yirik qurilish tashkilotlari, kichik korxonalar va mikrofirmalar hamda norasmiy sektorlarda amalga oshirilgan ishlar tarkibi boʻyicha shakllanadi.

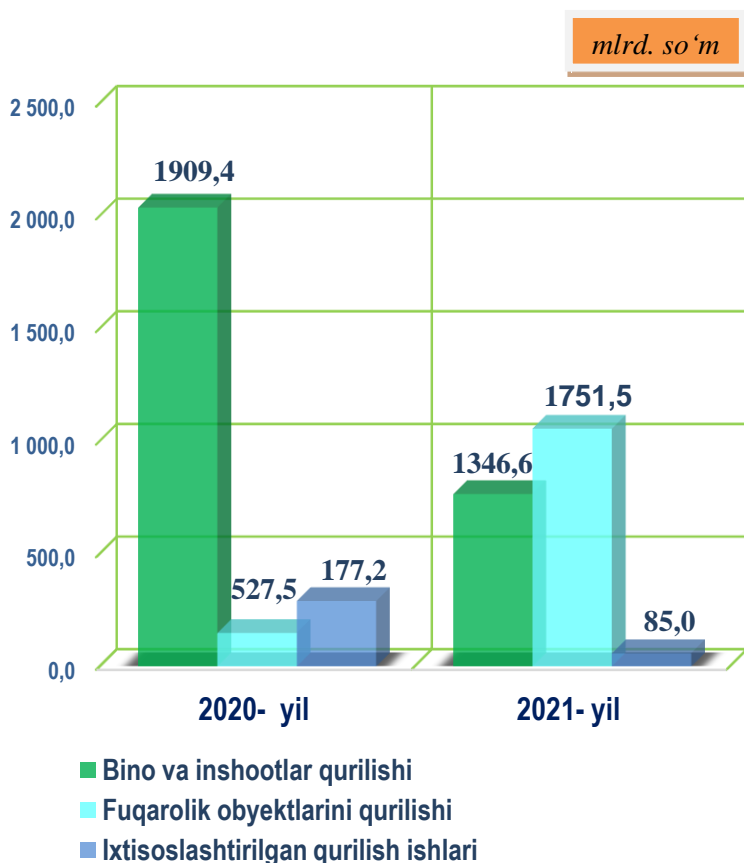
Amalga oshirilgan qurilish ishlari mulkchilik shakli, davlat va nodavlat boʻlgan korxonalar va tashkilotlar tarkibi boʻyicha boʻlinadi.



Maʼlumot uchun: qurilish ishlari hajmi bu – oʻz kuchi bilan bajarilgan qurilish ishlari, yangi qurilish, kapital va joriy taʼmirlash hamda boshqa pudrat qurilish ishlari natijasidir.



2021- yil yanvar-iyun oylarida mulkchilik shakllari bo'yicha qurilish ishlari hajmi



Qurilish ishlari bo'yicha faoliyat ko'rsatayotgan korxonalar va tashkilotlar soni

2021- yil 1- iyul holatiga ko'ra qurilish sohasida ro'yxatdan o'tgan jami korxonalar va tashkilotlar soni 3,4 mingta, faoliyat ko'rsatayotgan korxonalar va tashkilotlar soni esa, 3,2 mingtani tashkil etib, o'tgan 2020- yilning mos davriga nisbatan 392 taga ko'paygan.

2021- yilning yanvar-iyun oylarida o'tgan yilning mos davriga nisbatan fuqarolik obyektlarini qurish ishlari hajmi 7,0 martaga ko'payib (jami qurilishdagi ulushi 55,0 %)ni tashkil qildi. Bu qurilish sohasida korxonalar va tashkilotlar sonining ko'payishiga asosiy omil bo'lib xizmat qildi.

Fuqarolik obyektlarini qurish bo'yicha qurilish ishlarining eng yuqori ulushi kichik korxonalar va mikrofirmalar hissasiga to'g'ri kelib, 2020- yilning yanvar-iyun oylaridagi jami qurilish ko'rsatkichiga nisbatan 86,5 % ni tashkil etdi.

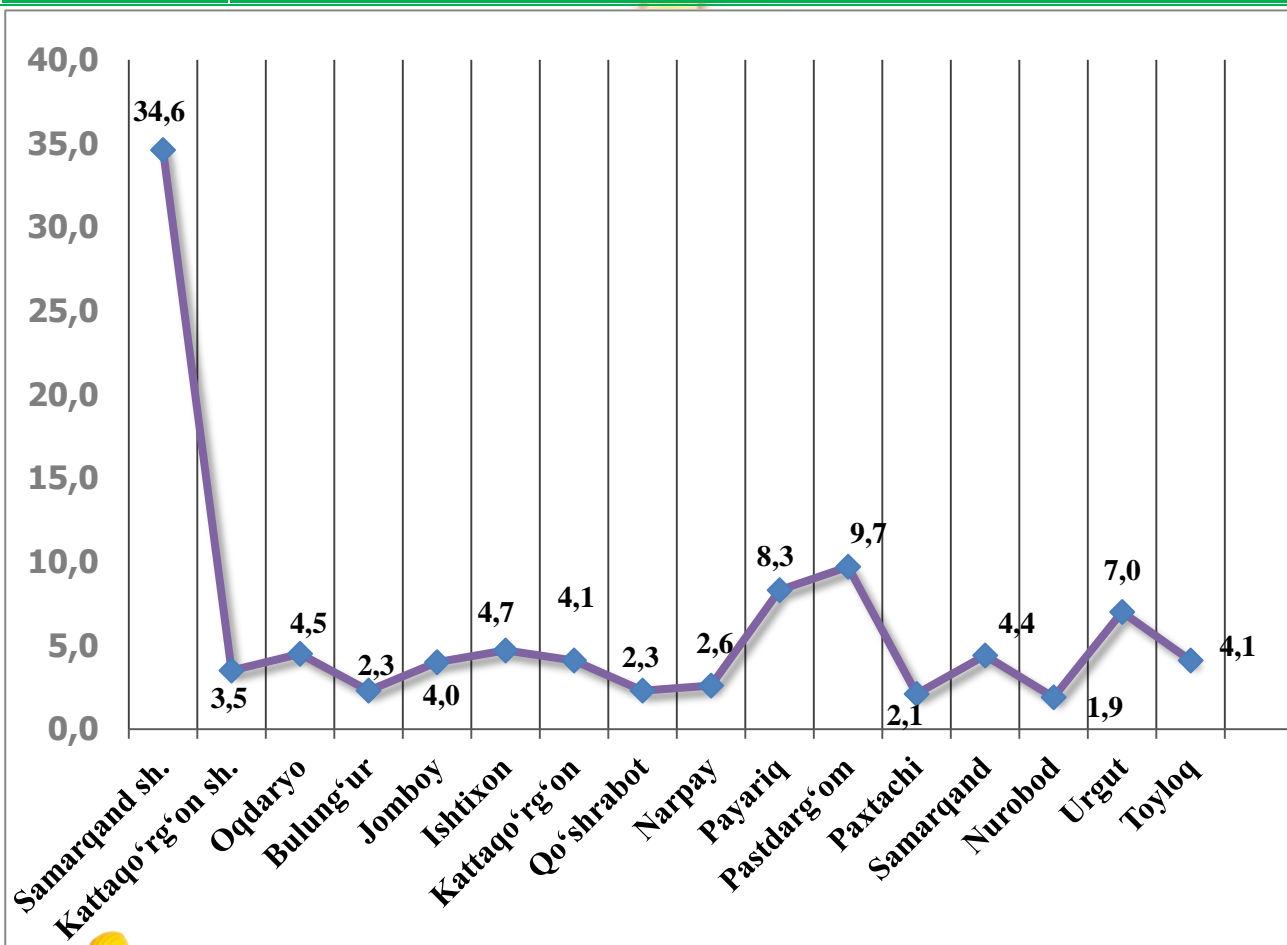


**Samarqand viloyatida faoliyat ko'rsatayotgan
qurilish korxonalari soni (birlikda)**

	Holatiga ko'ra:		O'tgan yilga nisbatan, (+,-)
	01.07.2020- yil	01.07.2021- yil	
Samarqand viloyati	2890	3282	392
Samarqand sh.	1025	1138	113
Kattaqo'rg'on sh.	101	114	13
tumanlar:			0
Oqdaryo	120	147	27
Bulung'ur	64	77	13
Jomboy	113	130	17
Ishtixon	139	153	14
Kattaqo'rg'on	115	136	21
Qo'shrabot	63	74	11
Narpay	82	84	2
Payariq	219	272	53
Pastdarg'om	286	319	33
Paxtachi	60	68	8
Samarqand	123	144	21
Nurobod	41	61	20
Urgut	207	230	23
Toyloq	132	135	3



**Samarqand viloyatida faoliyat ko'rsatayotgan
qurilish korxonalarining hududlar kesimida
ulushi (% da), 01.07.2021- yil holatiga**

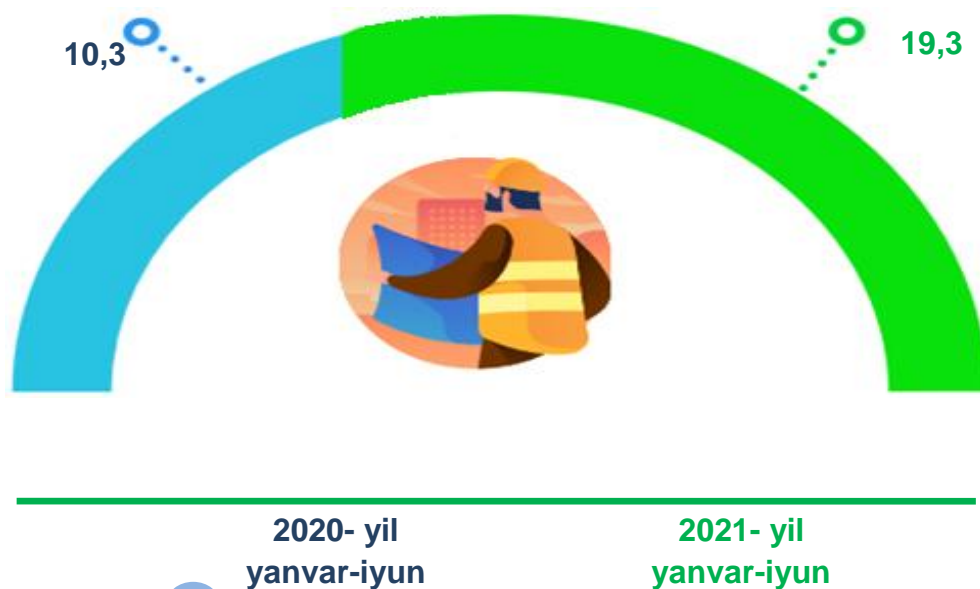


Ma'lumot uchun: Viloyatda qurilish korxonalari soni bo'yicha eng ko'p ulushga ega bo'lgan hududlar Samarqand shahri (34,6 %), Pstdarg'om (9,7 %) va Payariq (8,3%) tumanlaridir.

2021- yilning yanvar-iyun oylarida, jami qurilish ishlari hajmi tarkibida yirik qurilish tashkilotlari tomonidan bajarilgan qurilish ishlari hajmi **614,0** mlrd. soʻmni tashkil etdi. Qurilish ishlari 2020- yilning yanvar-iyun oylariga nisbatan 2,0 maddani tashkil qilib, jami qurilish ishlari hajmidagi ulushi 2020- yilning mos davridagi koʻrsatkich darajasidan 19,3% punktga koʻpaygan.



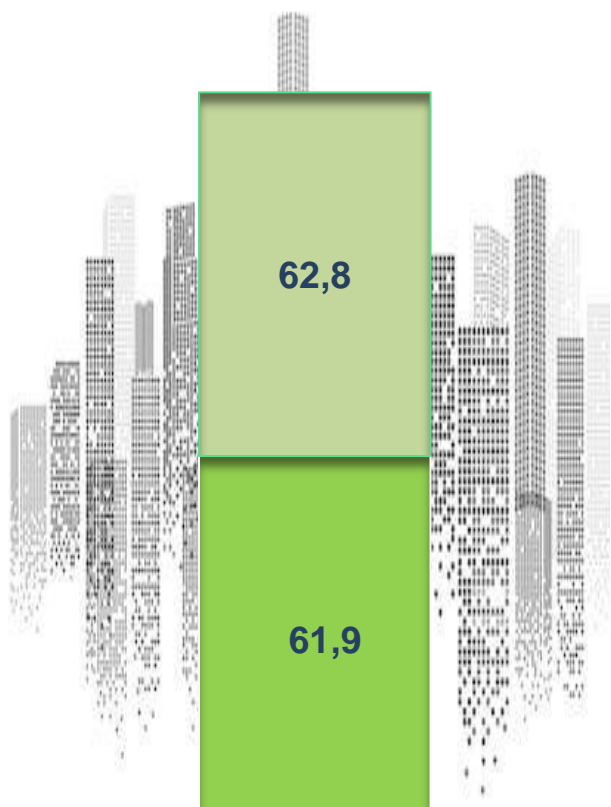
Yirik qurilish tashkilotlari tomonidan bajarilgan qurilish ishlarining jamiga nisbatan ulushi, %da



Ma'lumot uchun: yirik qurilish tashkilotlari tomonidan bajarilgan qurilish ishlarining jami qurilish ishlari hajmidagi eng koʻp ulushi Samarqand shahri (hududdagi jami qurilish ishlari hajmining 30,0 %i yoki 2020- yilning yanvar-iyun oylariga nisbatan **112,1** %ni), Toyloq tumani (hududdagi jami qurilish ishlari hajmining **28,2** %i), Kattaqoʻrgʻon shahri (hududdagi jami qurilish ishlari hajmining **2,0** %i), Bulungʻur (hududdagi jami qurilish ishlari hajmining **19,8** %i), va Pstdargʻom (hududdagi jami qurilish ishlari hajmining **12,9**%) tumanlarga toʻgʻri keldi.



Qurilish ishlari umumiy hajmida kichik korxonalar va mikrofirmalarning ulushi, % da



Kichik korxonalar va mikrofirmalar

- 2021- yil yanvar-iyun
- 2020- yil yanvar-iyun

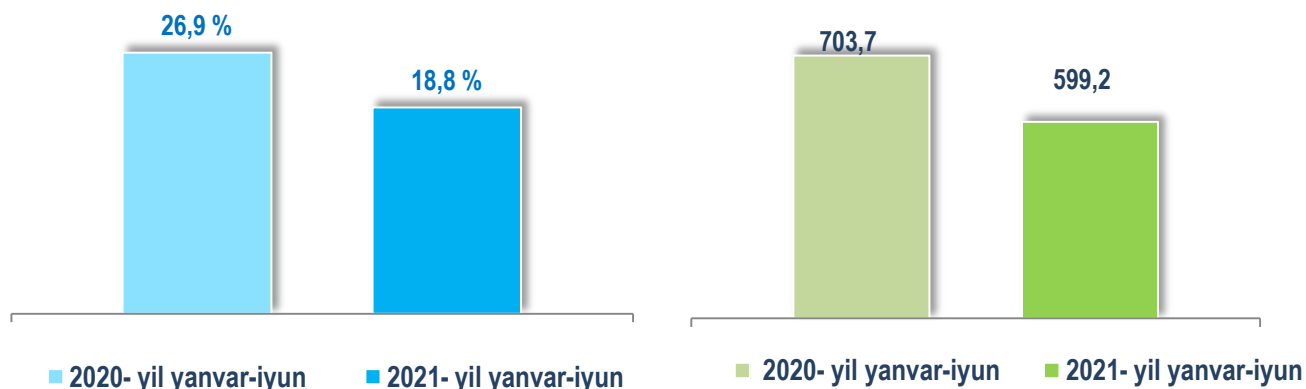
Kichik korxonalar va mikrofirmalar tomonidan bajarilgan qurilish ishlari hajmi 2021- yil yanvar-iyun oylarida qurilish ishlarini bajarilgan boshqa tashkilotlarga nisbatan kamayganligi kuzatildi. Ular tomonidan jami qurilish ishlari hajmining **61,9 %i** bajarilib, 2020- yilning yanvar-iyun oylari ko'rsatkichiga nisbatan **0,9 %** punktga kamaygan.

Shuningdek, ular hissasiga to'g'ri kelgan qurilish ishlari hajmi 2020- yilning mos davriga nisbatan o'sish sur'ati **109,7 %** ni tashkil etgan holda **1969,9** mlrd. so'm miqdorida qayd etildi.

Norasmiy sektor hissasiga to'g'ri kelgan qurilish ishlarining jami qurilish ishlaridagi ulushi **18,8 %** ni tashkil etib, **599,2** mlrd. so'm miqdorida qayd etildi. 2020- yilning yanvar-iyun oylariga nisbatan kamayish kuzatilib, **75,1 %** ni tashkil etdi.




Qurilish ishlari umumiy hajmida norasmiy sektorning ulushi



Davlat mulkchiligidagi tashkilotlar tomonidan jami **102,7** mlrd. so'mlik qurilish ishlari bajarilgan bo'lib, o'sish sur'ati 2020- yilning yanvar-iyun oylariga nisbatan **89,4 %** ni tashkil qilib, jami amalga oshirilgan qurilish ishlari hajmidagi ulushi **3,2 %** ni tashkil etdi. Nodavlat mulkchilikdagi tashkilotlar tomonidan esa **3080,4** mlrd. so'mlik qurilish ishlari bajarilib, o'sish sur'ati **111,4 %** ni va jami amalga oshirilgan qurilish ishlari hajmidagi ulushi **96,8%** ni tashkil etdi.



Mulkchilik shakli davlat va nodavlat bo'lgan tashkilotlar tomonidan bajarilgan qurilish ishlari, % da



Davlat mulki



Nodavlat mulk



Umumiy hajmdan yangi qurilish, rekonstruksiya, kengaytirish, texnik qayta quollantirish ishlari ulushi

2021- yil yanvar-iyun

72,2 %

Bajarilgan qurilish ishlarining katta qismi yangi bino va inshootlarni qurish bo'yicha bajarilgan. Jami qurilish ishlarining **72,2 %** yoki **2 299,2 mlrd. so'mni** tashkil etgan.

25,8

Yirik qurilish tashkilotlari bo'yicha yangi qurilish hisobidan **594,1 mlrd. so'mlik** ishlar bajarildi yoki jami yirik qurilish korxonalarining yangi qurilish ishlaridagi ulushi **25,8 %** ni tashkil etdi.

49,6 %

Kichik korxonalar va mikrofirmalar bo'yicha yangi qurilish hisobidan **1138,5 mlrd. so'm** yoki jami kichik korxonalar va mikrofirmalarning yangi qurilish ishlaridagi ulushi **49,6 %** ni tashkil etdi.

24,6 %

Yangi qurilish ishlari hajmida norasmiy sektor hissasiga **566,6 mlrd. so'm** yoki ularning jamiga nisbatan ulushi **24,6 %** ni tashkil etdi.



**Hududlar kesimida qurilish ishlari
2021- yil yanvar-iyun oylarida**

	Qurilish ishlari hajmi (mlrd. so'm)	O'sish sur'ati, %da	Umumiy hajmdan yangi qurilish, rekonstruksiya, kengaytirish, texnik qayta qurollantirish ishlari (mlrd. so'm)
Samarqand viloyati	3183,1	110,5	2299,2
Samarqand sh.	1108,5	109,2	873,7
Kattaqo'rg'on sh.	49,0	105,3	48,3
tumanlar:			
Oqdaryo	216,5	100,6	188,5
Bulung'ur	163,1	261,6	52,9
Jomboy	139,8	106,2	117,3
Ishtixon	140,6	105,2	117,2
Kattaqo'rg'on	85,9	100,5	75,9
Qo'shrabot	74,8	107,5	59,8
Narpay	87,9	101,9	78,2
Payariq	186,6	104,0	160,9
Pastdarg'om	231,5	113,2	89,7
Paxtachi	87,5	100,3	85,1
Samarqand	163,2	111,7	59,8
Nurobod	40,2	104,4	13,8
Urgut	161,2	103,0	179,2
Toyloq	246,8	110,3	98,9

*Hududlar bo'yicha taqsimlanmaydigan hajmni qo'shgan holda



Samarqand viloyatida iqtisodiy faoliyat turlari bo'yicha qurilish ishlari, %da

2020- yil yanvar-iyun

6,8



Ixtisoslashtirilgan
qurilish ishlari

20,2



Fuqarolik obyektlarini
qurish

73,0



Bino va inshootlarni
qurish

2021- yil yanvar-iyun

2,7



Ixtisoslashtirilgan
qurilish ishlari

55,0



Fuqarolik obyektlarini
qurish

42,3



Bino va inshootlarni
qurish

Ma'lumot uchun: Iqtisodiy faoliyat turlari bo'yicha qurilish ishlarining asosiy qismi qurilish, turar joy va yashash uchun mo'ljallangan hamda yashash uchun mo'ljallanmagan binolar qurish bo'yicha amalga oshirilgan qurilish ishlaridan tashkil topdi.



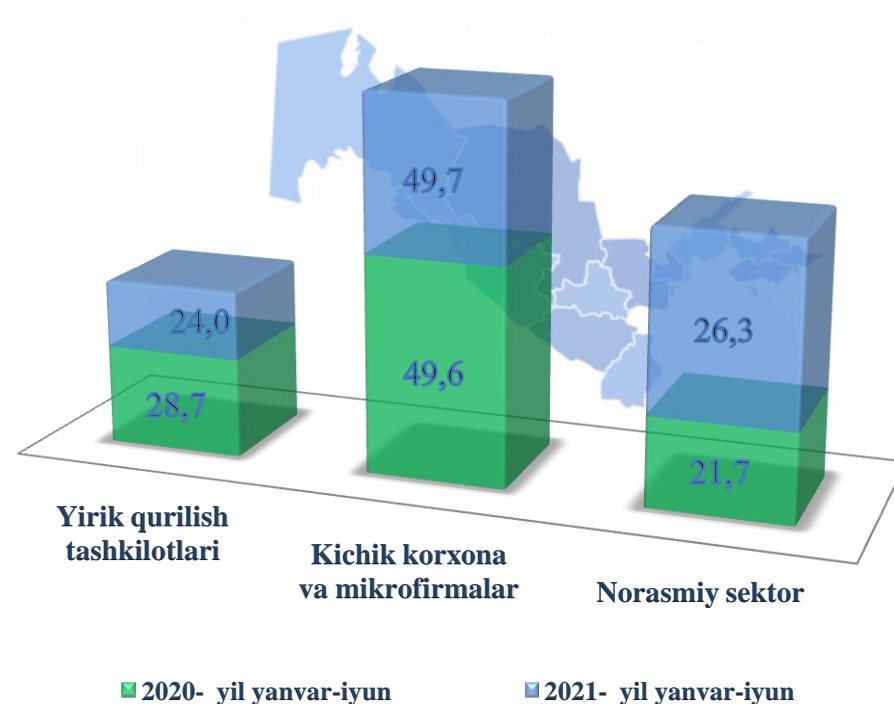
Bino va inshootlar qurilishi

ulushi %da

Bino va inshootlarni qurish bo'yicha qurilish ishlari tarkibida yirik qurilish tashkilotlari tomonidan bajarilgan qurilish ishlari ulushi **24,0 %** ni tashkil etib, 2020-yilning yanvar-iyun oylaridagi ko'rsatkichga nisbatan **4,7 %** punktga kamaydi.

Ushbu faoliyat turida kichik korxonalar va mikrofirmalar hissasiga to'g'ri kelgan ulush 2020-yilning yanvar-iyun oylaridagi ko'rsatkichga nisbatan **0,1 %** punktga ko'payib, **49,7 %** ni tashkil etdi.

Norasmiy sektorning ulushi esa 2020-yilning yanvar-iyun oylaridagi ko'rsatkichga nisbatan **4,6 %** punktga ko'payib, **26,3 %** ni tashkil etdi.



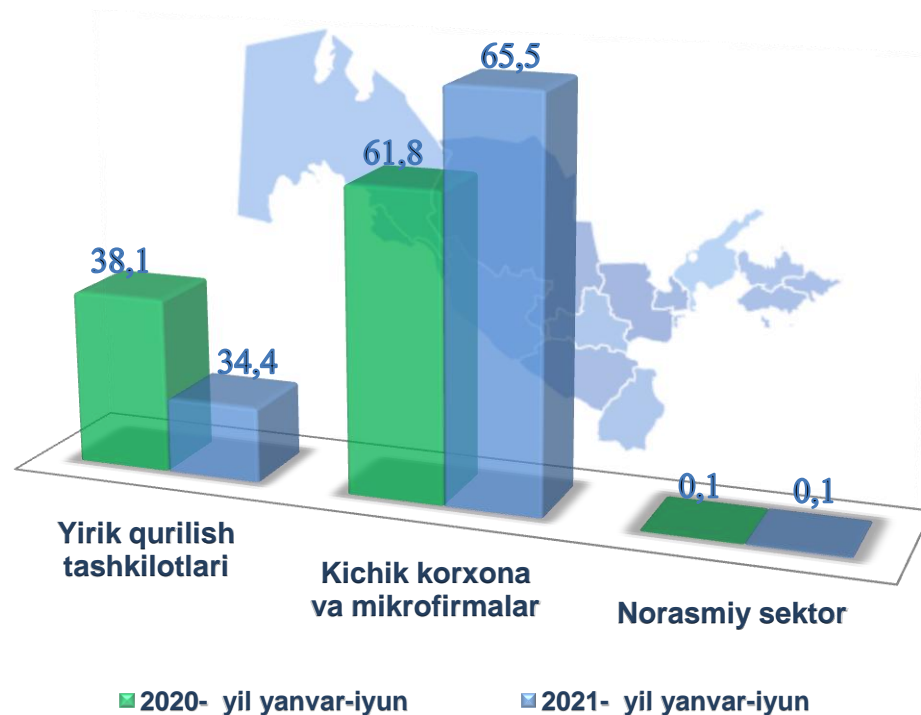


Fuqarolik obyektlarini qurish bo'yicha qurilish ishlari

ulushi %da

Fuqarolik obyektlarini qurish bo'yicha yirik qurilish tashkilotlari tomonidan bajarilgan qurilish ishlari hajmining ulushi **34,4 %** ni tashkil etdi va 2020- yilning yanvar-iyun oylariga nisbatan **3,7 %** punktga kamaydi.

Shuningdek, kichik korxonalar va mikrofirmalar ulushi mos ravishda **65,5 %** (**3,7 %** punktga ko'paydi) hamda norasmiy sektorning ulushi **0,1 %**ni tashkil etdi.

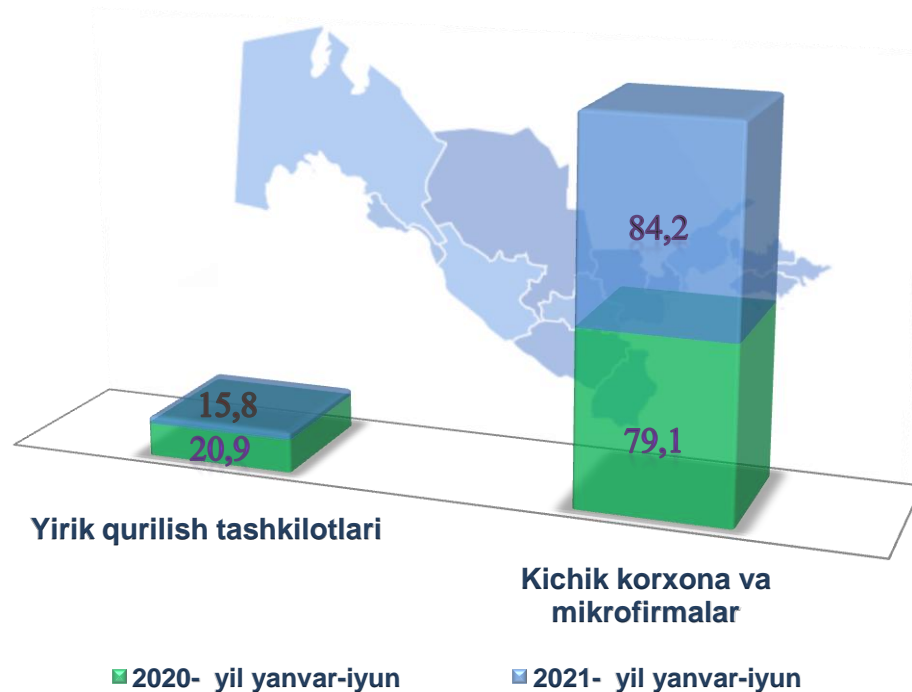




Ixtisoslashtirilgan qurilish ishlari

ulushi % da

Ixtisoslashtirilgan qurilish ishlari tarkibida yirik qurilish tashkilotlari tomonidan bajarilgan qurilish ishlari hajmining ulushi **15,8 %** ni tashkil etdi va 2020- yilning yanvar-iyun oylariga nisbatan **5,1 %** punktga kamaydi. **84,2 %** ulush kichik korxonalar va mikrofirmalar hissasiga to'g'ri kelib, 2020- yilning mos davriga nisbatan **5,1 %** punktga ko'paydi.





**Hududlar kesimida qurilish ishlari
2021- yil yanvar-iyun oylarida**

Eng yuqori hajm

(mlrd. so'm)

Samarqand sh.
1108,5

2

Pastdarg'om
231,5

1

Toyloq
246,8

3



Eng kichik hajm

(mlrd. so'm)

Nurobod
40,2

2

Qo'shrabot
74,8

1

Kattaqo'rg'on sh.
49,0

3





**Samarqand viloyati
Statistika boshqarmasi**

**Investitsiya va qurilish statistikasi
bo'limi**

Aloqa telefoni: (66) 230-45-32

