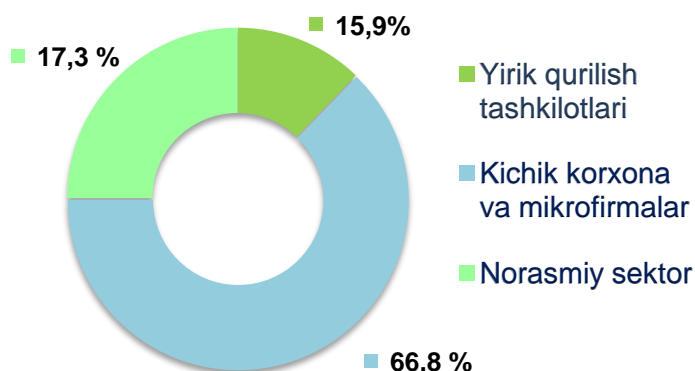


## 2021- yil yanvar - may oylari uchun Samarqand viloyatida qurilish ishlari

2021- yilning yanvar-may oylarida Samarqand viloyatida jami 2 613,3 mlrd. soʻmlik qurilish ishlari bajarilib, oʻsish surʻati 2020- yilning yanvar-may oylariga nisbatan 110,0 % ni tashkil etdi.

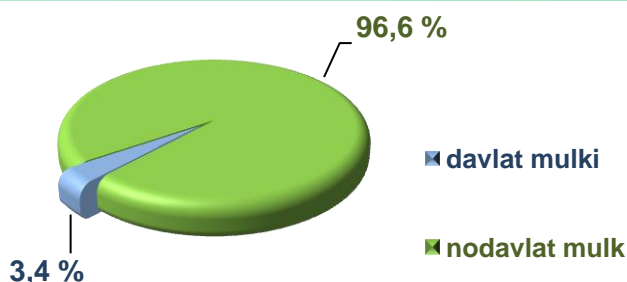


### 2021- yil yanvar-may oylarida qurilish ishlari hajmining tarkibi, ulushi % da



Qurilish ishlari hajmi yirik qurilish tashkilotlari, kichik korxonalar va mikrofirmalar hamda norasmiy sektorlarda amalga oshirilgan ishlar tarkibi boʻyicha shakllanadi.

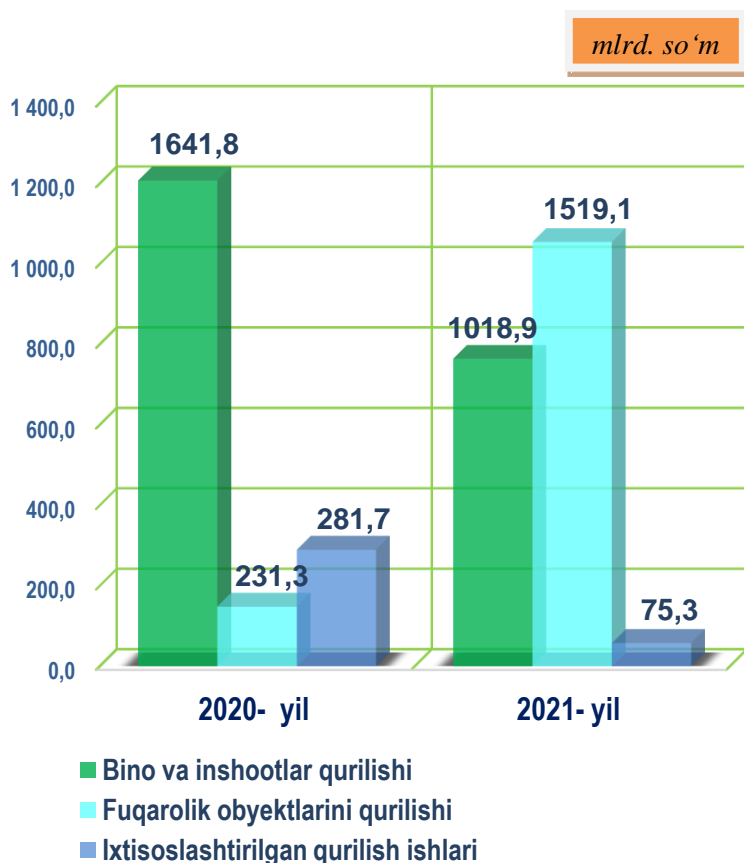
Amalga oshirilgan qurilish ishlari mulkchilik shakli, davlat va nodavlat boʻlgan korxonalar va tashkilotlar tarkibi boʻyicha boʻlinadi.



**Maʼlumot uchun:** qurilish ishlari hajmi bu – oʻz kuchi bilan bajarilgan qurilish ishlari, yangi qurilish, kapital va joriy taʼmirlash hamda boshqa pudrat qurilish ishlari natijasidir.



**2021- yil yanvar-may oylarida mulkchilik shakllari bo'yicha qurilish ishlari hajmi**



**Qurilish ishlari bo'yicha faoliyat ko'rsatayotgan korxonalar va tashkilotlar soni**

2021- yil 1- iyun holatiga ko'ra qurilish sohasida ro'yxatdan o'tgan jami korxonalar va tashkilotlar soni 3,4 mingta, faoliyat ko'rsatayotgan korxonalar va tashkilotlar soni esa, 3,2 mingtani tashkil etib, o'tgan 2020- yilning mos davriga nisbatan 393 taga ko'paygan.

2021- yilning yanvar-may oylarida o'tgan yilning mos davriga nisbatan fuqarolik obyektlarini qurish ishlari hajmi 6,6 martaga ko'payib (jami qurilishdagi ulushi 58,1 %)ni tashkil qildi. Bu qurilish sohasida korxonalar va tashkilotlar sonining ko'payishiga asosiy omil bo'lib xizmat qildi.

Fuqarolik obyektlarini qurish bo'yicha qurilish ishlarining eng yuqori ulushi kichik korxonalar va mikrofirmalar hissasiga to'g'ri kelib, 2020- yilning yanvar-may oylaridagi jami qurilish ko'rsatkichiga nisbatan 70,8 % ni tashkil etdi.

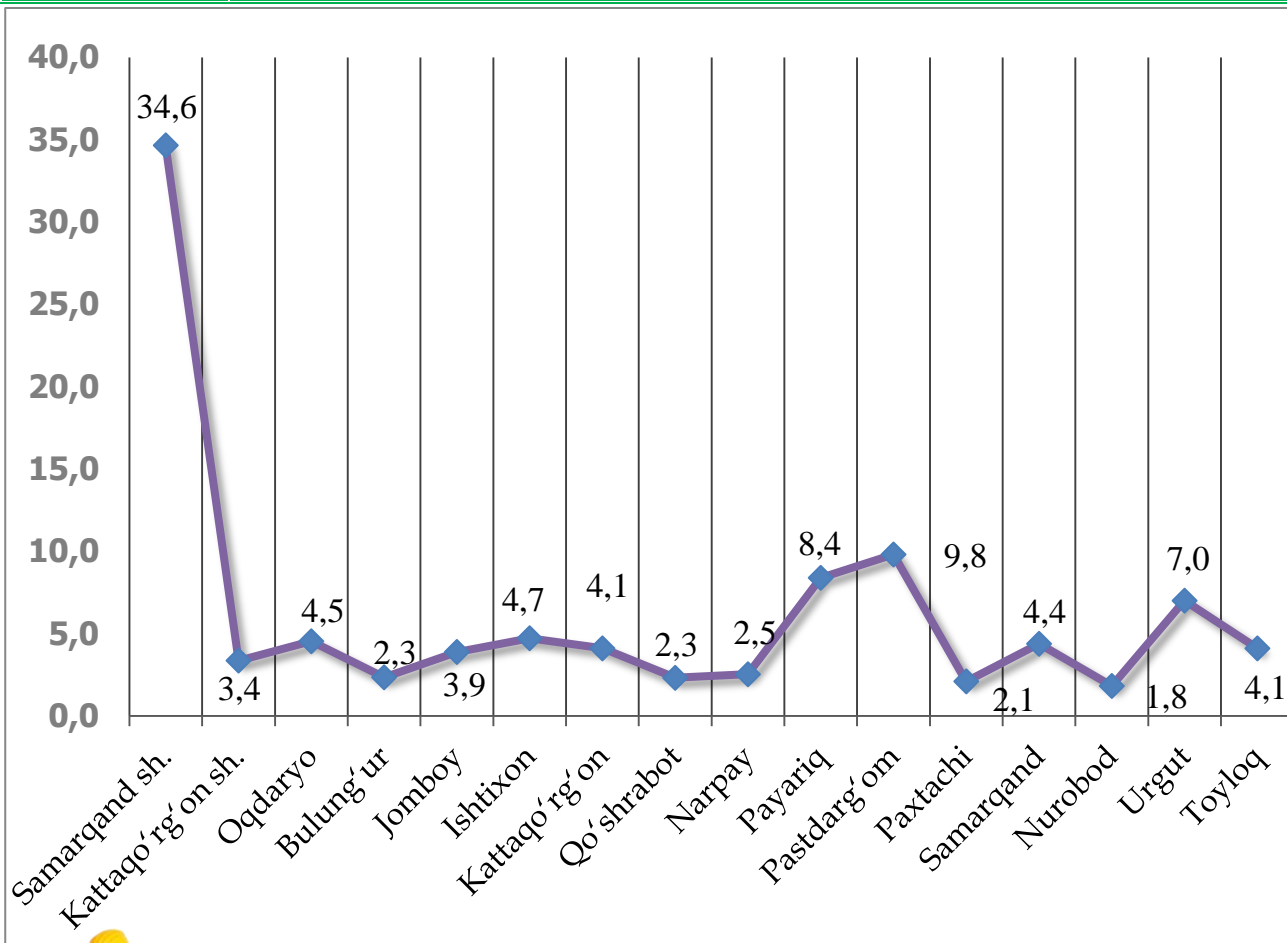


**Samarqand viloyatida faoliyat ko'rsatayotgan  
qurilish korxonalari soni (birlikda)**

	Holatiga ko'ra:		O'tgan yilga nisbatan, (+,-)
	01.06.2020- yil	01.06.2021- yil	
<b>Samarqand viloyati</b>	<b>2851</b>	<b>3244</b>	<b>393</b>
Samarqand sh.	1005	1124	119
Kattaqo'rg'on sh.	98	109	11
tumanlar:			
Oqdaryo	117	147	30
Bulung'ur	61	76	15
Jomboy	111	126	15
Ishtixon	139	153	14
Kattaqo'rg'on	122	133	11
Qo'shrabot	63	75	12
Narpay	82	82	0
Payariq	219	272	53
Pastdarg'om	281	318	37
Paxtachi	59	68	9
Samarqand	122	142	20
Nurobod	41	59	18
Urgut	206	227	21
Toyloq	125	133	8



**Samarqand viloyatida faoliyat ko'rsatayotgan  
qurilish korxonalarining hududlar kesimida  
ulushi (% da), 01.06.2021- yil holatiga**

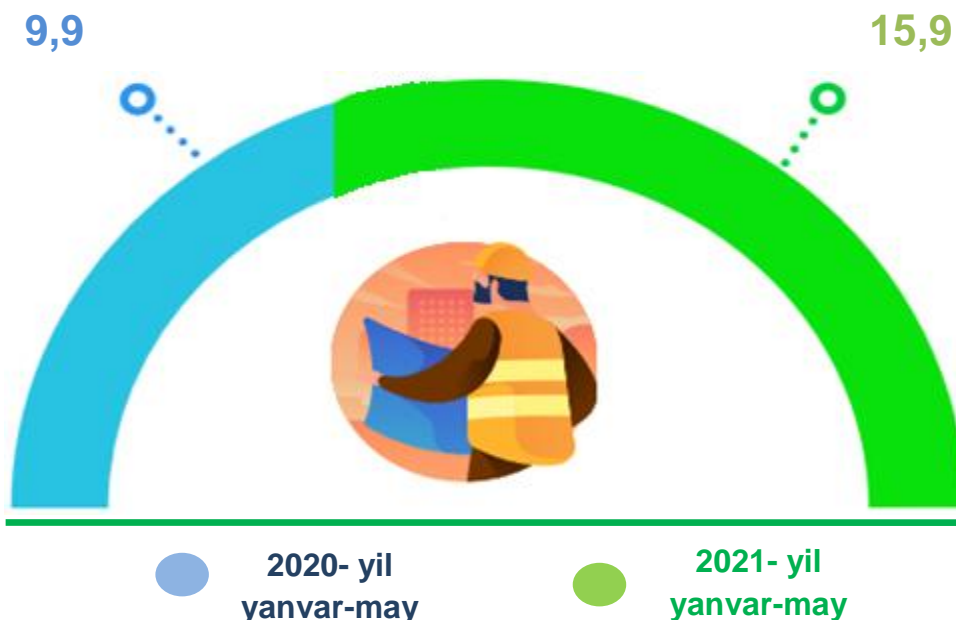


**Ma'lumot uchun:** Viloyatda qurilish korxonalari soni bo'yicha eng ko'p ulushga ega bo'lgan hududlar Samarqand shahri (34,6 %), Pastdarg'om (9,8 %) va Payariq (8,4 %) tumanlaridir.

2021- yilning yanvar-may oylarida, jami qurilish ishlari hajmi tarkibida yirik qurilish tashkilotlari tomonidan bajarilgan qurilish ishlari hajmi **414,7** mlrd. soʻmni tashkil etdi. Qurilish ishlari 2020- yilning yanvar-may oylariga nisbatan 177,0 % ni tashkil qilib, jami qurilish ishlari hajmidagi ulushi 2020- yilning mos davridagi koʻrsatkich darajasidan **6,0 %** punktga koʻpaygan.



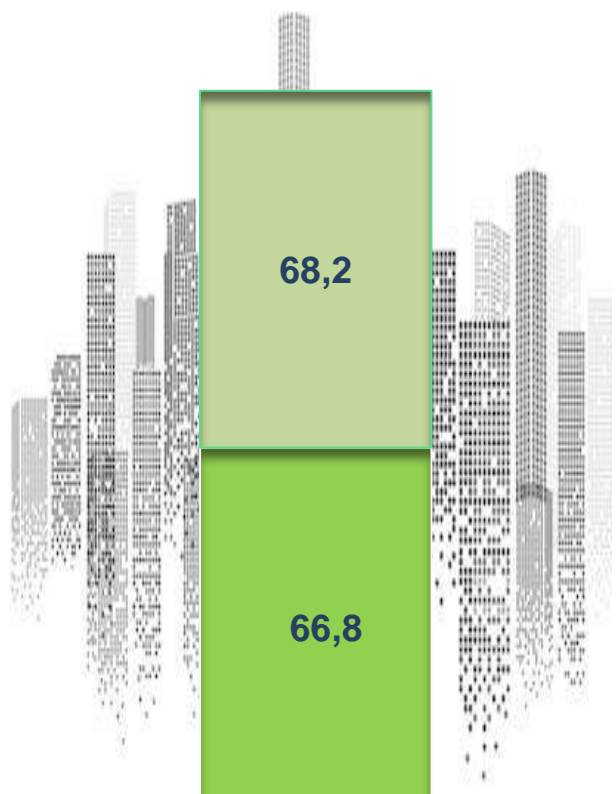
### Yirik qurilish tashkilotlari tomonidan bajarilgan qurilish ishlarining jamiga nisbatan ulushi, %da



**Ma'lumot uchun:** yirik qurilish tashkilotlari tomonidan bajarilgan qurilish ishlarining jami qurilish ishlari hajmidagi eng koʻp ulushi Samarqand shahri (hududdagi jami qurilish ishlari hajmining **35,2 %i** yoki 2020- yilning yanvar-may oylariga nisbatan **11,7 %ni**), Toyloq tumani (hududdagi jami qurilish ishlari hajmining **31,7 %i**), Kattaqoʻrgʻon shahri (hududdagi jami qurilish ishlari hajmining **3,1 %i**), Bulungʻur (hududdagi jami qurilish ishlari hajmining **17,4 %i**), va Pstdargʻom (hududdagi jami qurilish ishlari hajmining **8,7%**) tumanlarga toʻgʻri keldi.



**Qurilish ishlari umumiy hajmida kichik korxonalar va mikrofirmalarning ulushi, % da**



**Kichik korxonalar va mikrofirmalar**

- 2021- yil yanvar-may
- 2020- yil yanvar-may

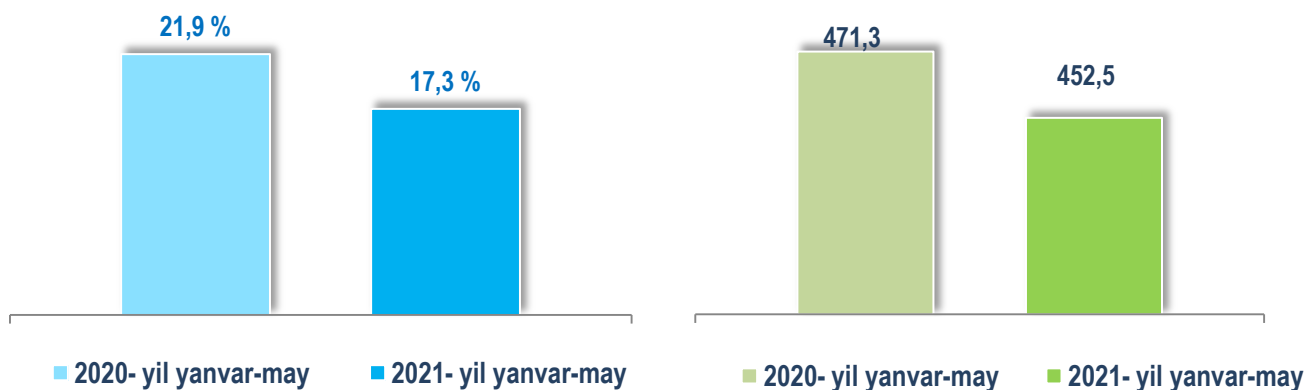
Kichik korxonalar va mikrofirmalar tomonidan bajarilgan qurilish ishlari hajmi 2021- yil yanvar-may oylarida qurilish ishlarini bajarilgan boshqa tashkilotlarga nisbatan kamayganligi kuzatildi. Ular tomonidan jami qurilish ishlari hajmining **66,8 %i** bajarilib, 2020- yilning yanvar-may oylari ko'rsatkichiga nisbatan **1,4 %** punktga kamaygan.

Shuningdek, ular hissasiga to'g'ri kelgan qurilish ishlari hajmi 2020- yilning mos davriga nisbatan o'sish sur'ati **108,4 %** ni tashkil etgan holda **1 746,1** mlrd. so'm miqdorida qayd etildi.

Norasmiy sektor hissasiga to'g'ri kelgan qurilish ishlarining jami qurilish ishlaridagi ulushi **17,3 %** ni tashkil etib, **452,5** mlrd. so'm miqdorida qayd etildi. 2020- yilning yanvar-may oylariga nisbatan kamayish kuzatilib, **84,4 %** ni tashkil etdi.



## Qurilish ishlari umumiy hajmida norasmiy sektorning ulushi

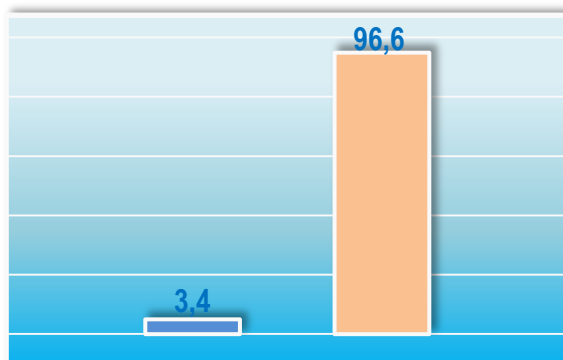


Davlat mulkchiligidagi tashkilotlar tomonidan jami **89,9** mlrd. soʻmlik qurilish ishlari bajarilgan boʻlib, oʻsish surʻati 2020- yilning yanvar-may oylariga nisbatan **3,4** martaga koʻpayib, jami amalga oshirilgan qurilish ishlari hajmidagi ulushi **3,4** % ni tashkil etdi. Nodavlat mulkchilikdagi tashkilotlar tomonidan esa **2 523,4** mlrd. soʻmlik qurilish ishlari bajarilib, oʻsish surʻati **126,1** % ni va jami amalga oshirilgan qurilish ishlari hajmidagi ulushi **96,6** % ni tashkil etdi.



## Mulkchilik shakli davlat va nodavlat boʻlgan tashkilotlar tomonidan bajarilgan qurilish ishlari, % da

2021- yil  
yanvar-may



Davlat mulki



Nodavlat mulk



## Umumiy hajmdan yangi qurilish, rekonstruksiya, kengaytirish, texnik qayta qurollantirish ishlari ulushi

2021- yil yanvar-may

70,8 %

Bajarilgan qurilish ishlarining katta qismi yangi bino va inshootlarni qurish bo'yicha bajarilgan. Jami qurilish ishlarining **70,8 %** yoki **1 850,9** mlrd. so'mni tashkil etgan.

21,5

Yirik qurilish tashkilotlari bo'yicha yangi qurilish hisobidan **398,5** mlrd. so'mlik ishlar bajarildi yoki jami yirik qurilish korxonalarining yangi qurilish ishlaridagi ulushi **21,5 %** ni tashkil etdi.

54,4 %

Kichik korxonalar va mikrofirmalar bo'yicha yangi qurilish hisobidan **1 006,6** mlrd. so'm yoki jami kichik korxonalar va mikrofirmalarning yangi qurilish ishlaridagi ulushi **54,4 %** ni tashkil etdi.

24,1 %

Yangi qurilish ishlari hajmida norasmiy sektor hissasiga **445,8** mlrd. so'm yoki ularning jamiga nisbatan ulushi **24,1 %** ni tashkil etdi.





**Hududlar kesimida qurilish ishlari  
2021- yil yanvar-may oylarida**

	<b>Qurilish ishlari hajmi (mlrd. so'm)</b>	<b>O'lish sur'ati, %da</b>	<b>Umumiy hajmdan yangi qurilish, rekonstruksiya, kengaytirish, texnik qayta qurollantirish ishlari (mlrd. so'm)</b>
<b>Samarqand viloyati</b>	<b>2613,3</b>	<b>110,0</b>	<b>1580,9</b>
Samarqand sh.	992,6	109,0	672,7
Kattaqo'rg'on sh.	47,0	112,4	40,5
tumanlar:			
Oqdaryo	178,0	102,4	157,7
Bulung'ur	97,5	225,9	45,2
Jomboy	105,9	105,0	93,2
Ishtixon	109,5	105,5	94,1
Kattaqo'rg'on	61,5	103,2	59,1
Qo'shrabot	50,6	106,5	45,9
Narpay	63,7	104,8	58,5
Payariq	172,0	108,0	128,5
Pastdarg'om	173,5	108,7	87,2
Paxtachi	63,8	103,2	44,2
Samarqand	137,1	106,6	84,2
Nurobod	31,3	119,1	21,9
Urgut	180,7	117,2	104,7
Toyloq	148,6	102,6	113,3

\*Hududlar bo'yicha taqsimlanmaydigan hajmni qo'shgan holda



## Samarqand viloyatida iqtisodiy faoliyat turlari bo'yicha qurilish ishlari, %da

2020- yil yanvar-may

8,1



Ixtisoslashtirilgan  
qurilish ishlari

19,2



Fuqarolik obyektlarini  
qurish

72,7



Bino va inshootlarni  
qurish

2021- yil yanvar-may

2,9



Ixtisoslashtirilgan  
qurilish ishlari

58,1



Fuqarolik obyektlarini  
qurish

39,0



Bino va inshootlarni  
qurish

**Ma'lumot uchun:** Iqtisodiy faoliyat turlari bo'yicha qurilish ishlarining asosiy qismi qurilish, turar joy va yashash uchun mo'ljallangan hamda yashash uchun mo'ljallanmagan binolar qurish bo'yicha amalga oshirilgan qurilish ishlaridan tashkil topdi.



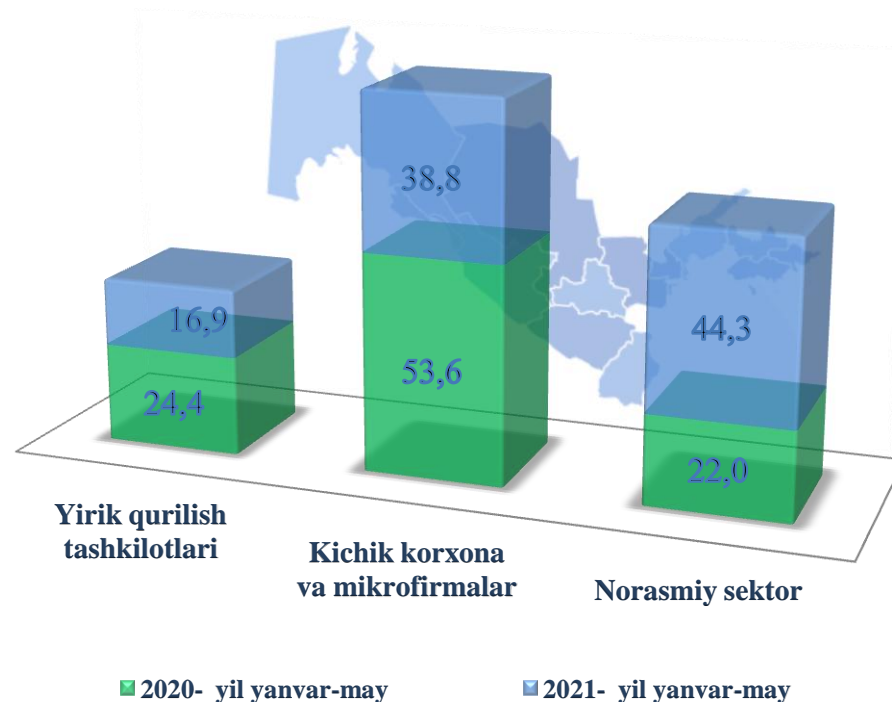
## Bino va inshootlar qurilishi

ulushi % da

Bino va inshootlarni qurish bo'yicha qurilish ishlari tarkibida yirik qurilish tashkilotlari tomonidan bajarilgan qurilish ishlari ulushi **16,9 %** ni tashkil etib, 2020-yilning yanvar-may oylaridagi ko'rsatkichga nisbatan **7,5 %** punktga kamaydi.

Ushbu faoliyat turida kichik korxonalar va mikrofirmalar hissasiga to'g'ri kelgan ulush 2020-yilning yanvar-may oylaridagi ko'rsatkichga nisbatan **14,8 %** punktga kamayib, **38,8 %** ni tashkil etdi.

Norasmiy sektorning ulushi esa 2020-yilning yanvar-may oylaridagi ko'rsatkichga nisbatan **22,3 %** punktga ko'payib, **44,3 %** ni tashkil etdi.



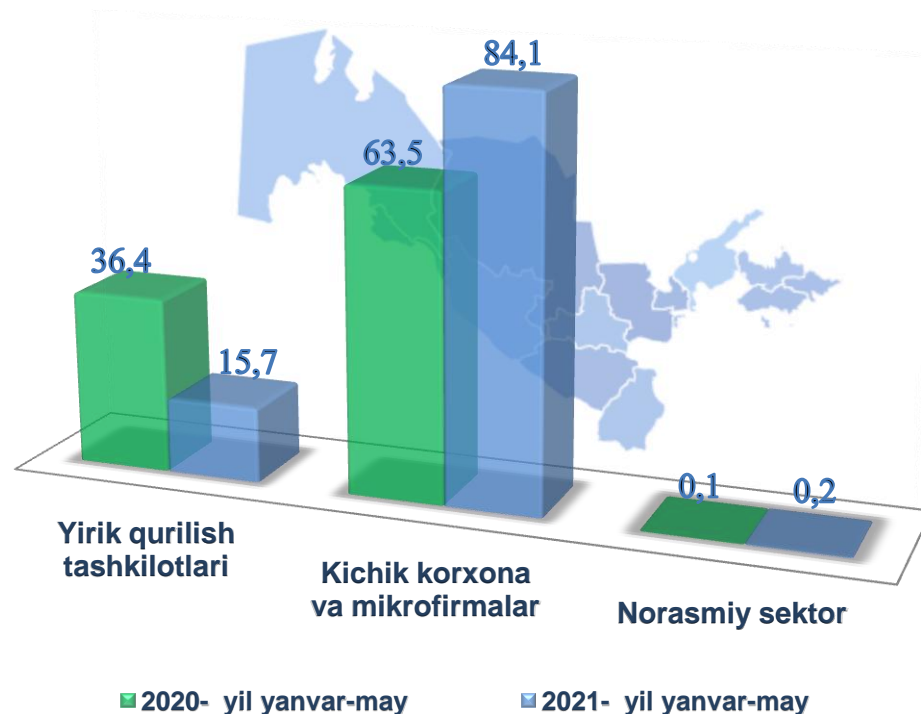


## Fuqarolik obyektlarini qurish bo'yicha qurilish ishlari

ulushi % da

Fuqarolik obyektlarini qurish bo'yicha yirik qurilish tashkilotlari tomonidan bajarilgan qurilish ishlari hajmining ulushi **15,7 %** ni tashkil etdi va 2020- yilning yanvar-may oylariga nisbatan **20,7 %** punktga kamaydi.

Shuningdek, kichik korxonalar va mikrofirmalar ulushi mos ravishda **84,1 %** (**20,6 %** punktga ko'paydi) hamda norasmiy sektorning ulushi **0,1 %**ni (**0,1 %** punktga ko'paydi) tashkil etdi.

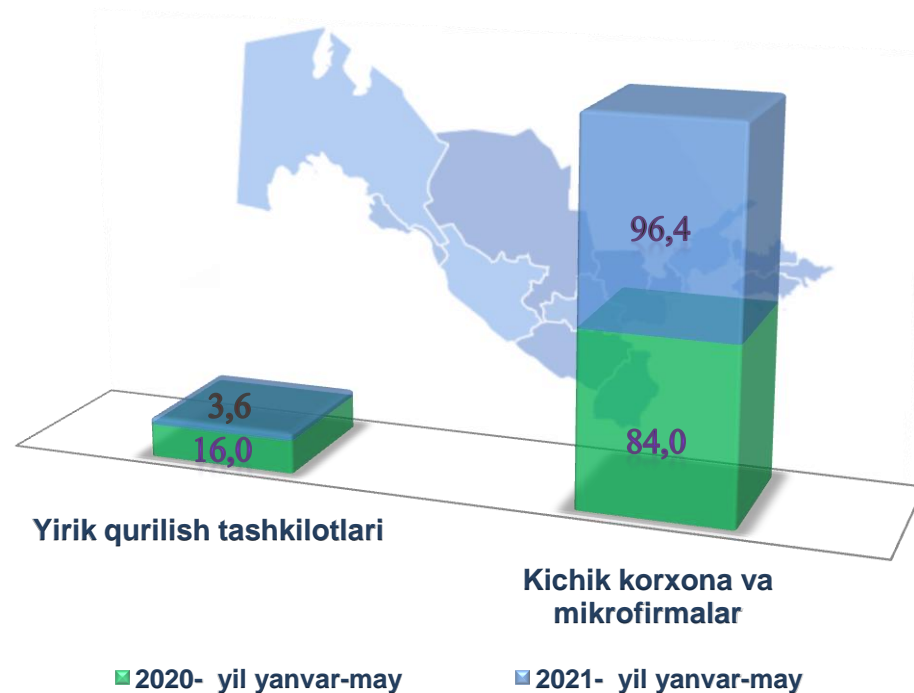




## Ixtisoslashtirilgan qurilish ishlari

ulushi % da

Ixtisoslashtirilgan qurilish ishlari tarkibida yirik qurilish tashkilotlari tomonidan bajarilgan qurilish ishlari hajmining ulushi **3,6 %** ni tashkil etdi va 2020- yilning yanvar-may oylariga nisbatan **12,4 %** punktga kamaydi. **96,4 %** ulush kichik korxonalar va mikrofirmalar hissasiga to'g'ri kelib, 2020- yilning mos davriga nisbatan **12,4 %** punktga ko'paydi.





## Hududlar kesimida qurilish ishlari 2021- yil yanvar-may oylarida

### Eng yuqori hajm

(mlrd. so'm)

Samarqand sh.  
992,6

2

Pastdarg'om  
173,5

1

Toyloq  
180,7

3



### Eng kichik hajm

(mlrd. so'm)

Nurobod  
31,3

2

Qo'shrabot  
50,6

1

Kattaqo'rg'on sh.  
47,0

3





**Samarqand viloyati  
Statistika boshqarmasi**

**Investitsiya va qurilish statistikasi  
bo'limi**

*Aloqa telefoni: (66) 230-45-32*

