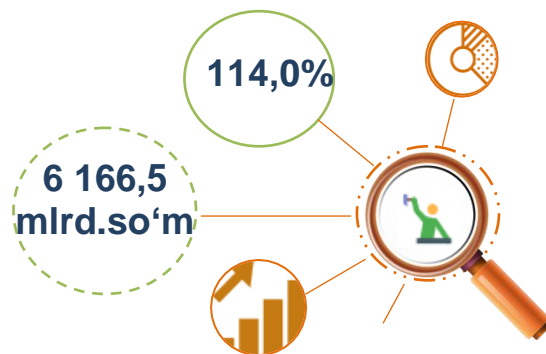
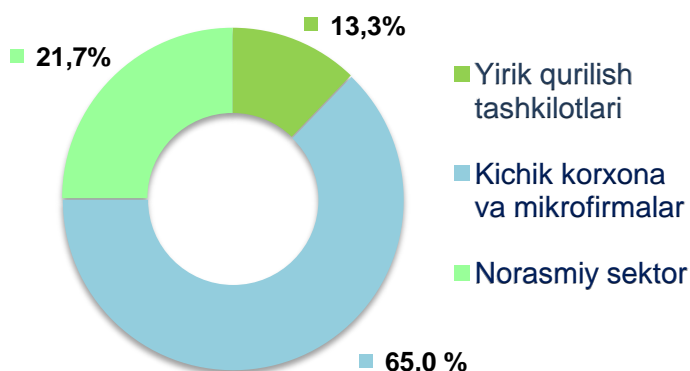


## 2021- yil yanvar-noyabr oylari uchun Samarqand viloyatida qurilish ishlari

2021- yilning yanvar-noyabr oylarida Samarqand viloyatida jami 6 166,5 mlrd. soʻmlik qurilish ishlari bajarilib, oʻsish surʻati 2020- yilning yanvar-noyabr oylariga nisbatan 114,0 % ni tashkil etdi.

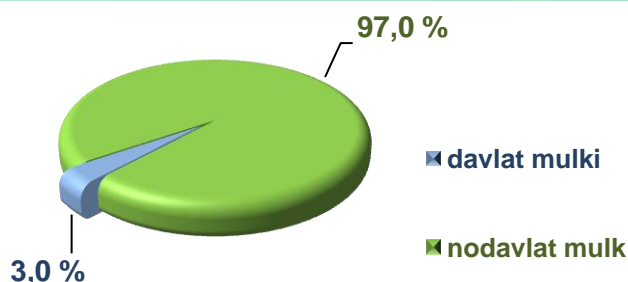


### 2021- yil yanvar-noyabr oylarida qurilish ishlari hajmining tarkibi, ulushi % da



Qurilish ishlari hajmi yirik qurilish tashkilotlari, kichik korxonalar va mikrofirmalar hamda norasmiy sektorlarda amalga oshirilgan ishlar tarkibi boʻyicha shakllanadi.

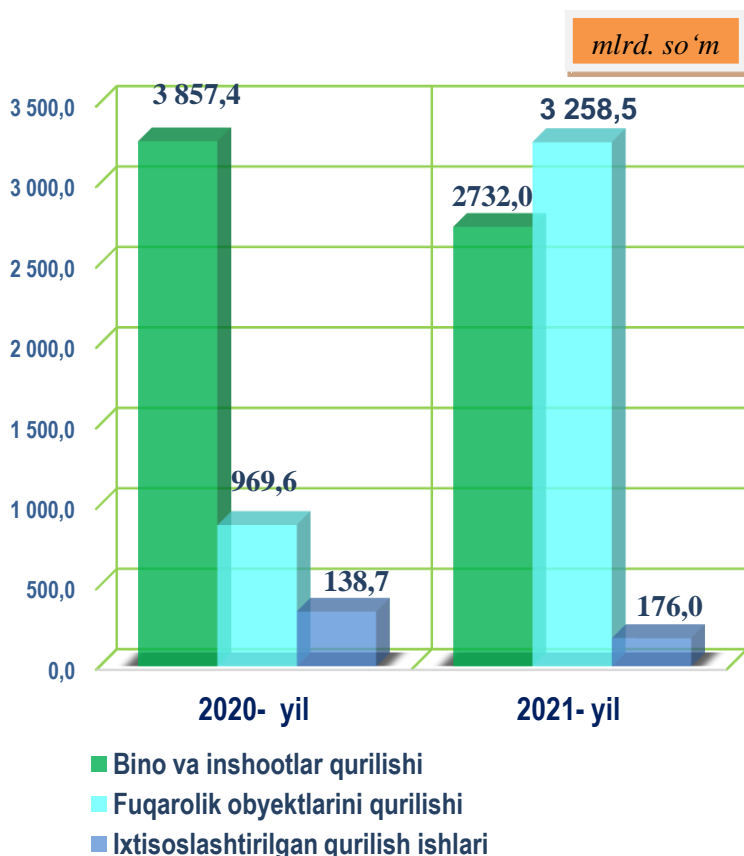
Amalga oshirilgan qurilish ishlari mulkchilik shakli, davlat va nodavlat boʻlgan korxonalar va tashkilotlar tarkibi boʻyicha boʻlinadi.



**Maʼlumot uchun:** qurilish ishlari hajmi bu – oʻz kuchi bilan bajarilgan qurilish ishlari, yangi qurilish, kapital va joriy taʼmirlash hamda boshqa pudrat qurilish ishlari natijasidir.



**2021- yil yanvar-noyabr oylarida mulkchilik shakllari bo'yicha qurilish ishlari hajmi**



**Qurilish ishlari bo'yicha faoliyat ko'rsatayotgan korxonalar va tashkilotlar soni**

2021- yil 1- dekabr holatiga ko'ra qurilish sohasida ro'yxatdan o'tgan jami korxonalar va tashkilotlar soni 3,4 mingta, faoliyat ko'rsatayotgan korxonalar va tashkilotlar soni esa, 3,3 mingtani tashkil etib, o'tgan 2020- yilning mos davriga nisbatan 206 taga ko'paygan.

2021- yilning yanvar-noyabr oylarida o'tgan yilning mos davriga nisbatan fuqarolik obyektlarini qurilishi ishlari hajmi 3,4 martaga ko'payib (jami qurilishdagi ulushi 52,8 %) ni tashkil qildi. Bu qurilish sohasida korxonalar va tashkilotlar sonining ko'payishiga asosiy omil bo'lib xizmat qildi.

Fuqarolik obyektlarini qurilishi bo'yicha qurilish ishlarining eng yuqori ulushi kichik korxonalar va mikrofirmalar hissasiga to'g'ri kelib, 2020- yilning yanvar-noyabr oylaridagi jami qurilish ko'rsatkichiga nisbatan 39,9 % ni tashkil etdi.

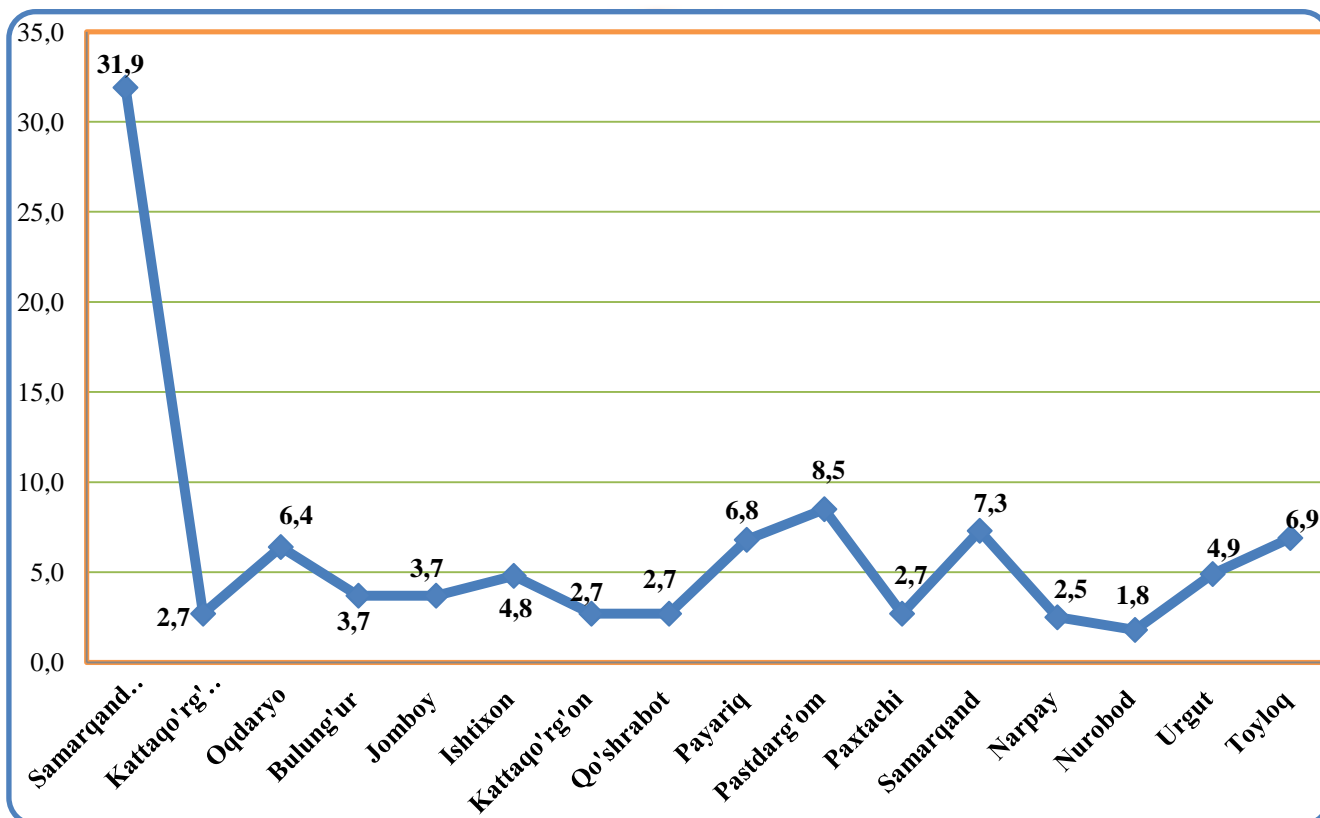


**Samarqand viloyatida faoliyat ko'rsatayotgan  
qurilish korxonalari soni (birlikda)**

	Holatiga ko'ra:		O'tgan yilga nisbatan, (+,-)
	01.12.2020- yil	01.12.2021- yil	
<b>Samarqand viloyati</b>	<b>3 058</b>	<b>3 264</b>	<b>206</b>
Samarqand sh.	1 068	1 124	56
Kattaqo'rg'on sh.	104	123	19
tumanlar:			
Oqdaryo	143	153	10
Bulung'ur	67	74	7
Jomboy	118	134	16
Ishtixon	145	144	-1
Kattaqo'rg'on	120	134	14
Qo'shrabot	67	70	3
Narpay	85	87	2
Payariq	244	271	27
Pastdarg'om	310	301	-9
Paxtachi	65	71	6
Samarqand	136	149	13
Nurobod	43	61	18
Urgut	212	230	18
Toyloq	131	138	7



**Samarqand viloyatida faoliyat ko'rsatayotgan  
qurilish korxonalarining hududlar kesimida  
ulushi (% da), 01.12.2021- yil holatiga**



**Ma'lumot uchun:** Viloyatda qurilish korxonalari soni bo'yicha eng ko'p ulushga ega bo'lgan hududlar Samarqand shahri (31,9 %), Pastdarg'om (8,5 %) va Payariq (6,8 %) tumanlaridir.



2021- yilning yanvar-noyabr oylarida, jami qurilish ishlari hajmi tarkibida yirik qurilish tashkilotlari tomonidan bajarilgan qurilish ishlari hajmi **820,8** mlrd. soʻmni tashkil etdi. Qurilish ishlari 2020- yilning yanvar-noyabr oylariga nisbatan 114,6 % ni tashkil qilib, jami qurilish ishlari hajmidagi ulushi 2020- yilning mos davridagi nisbatan ulushi 13,3 % ni tashkil qildi.



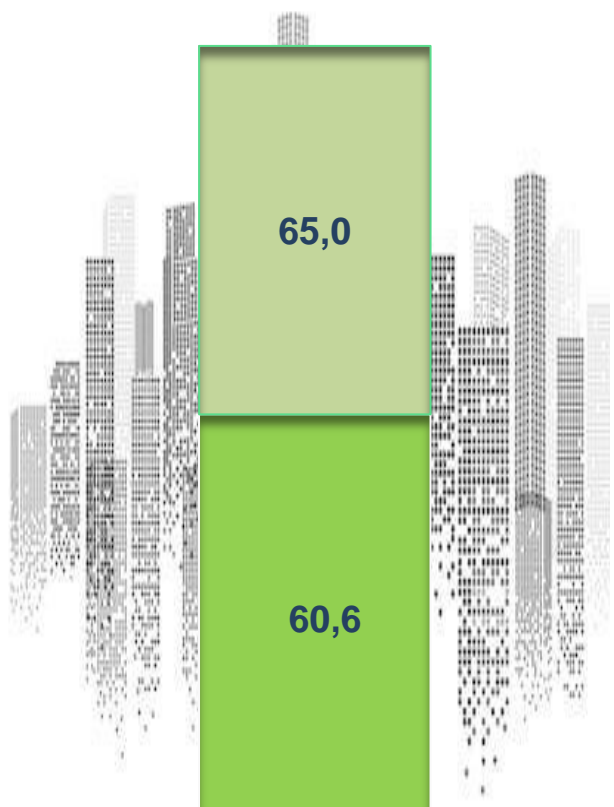
### Yirik qurilish tashkilotlari tomonidan bajarilgan qurilish ishlarining jamiga nisbatan ulushi, % da



**Ma'lumot uchun:** yirik qurilish tashkilotlari tomonidan bajarilgan qurilish ishlarining jami qurilish ishlari hajmidagi eng koʻp ulushi Toyloq tumani (hududdagi jami qurilish ishlari hajmining **40,3%**i), Samarqand shahri (hududdagi jami qurilish ishlari hajmining **14,3 %**i), Pastdargʻom tumani (hududdagi jami qurilish ishlari hajmining **29,2 %**i), va Bulungʻur (hududdagi jami qurilish ishlari hajmining **6,8%**) tumanlarga toʻgʻri keldi.



## Qurilish ishlari umumiy hajmida kichik korxonalar va mikrofirmalarning ulushi, % da



Kichik korxonalar va mikrofirmalar

- 2021- yil yanvar-noyabr
- 2020- yil yanvar-noyabr

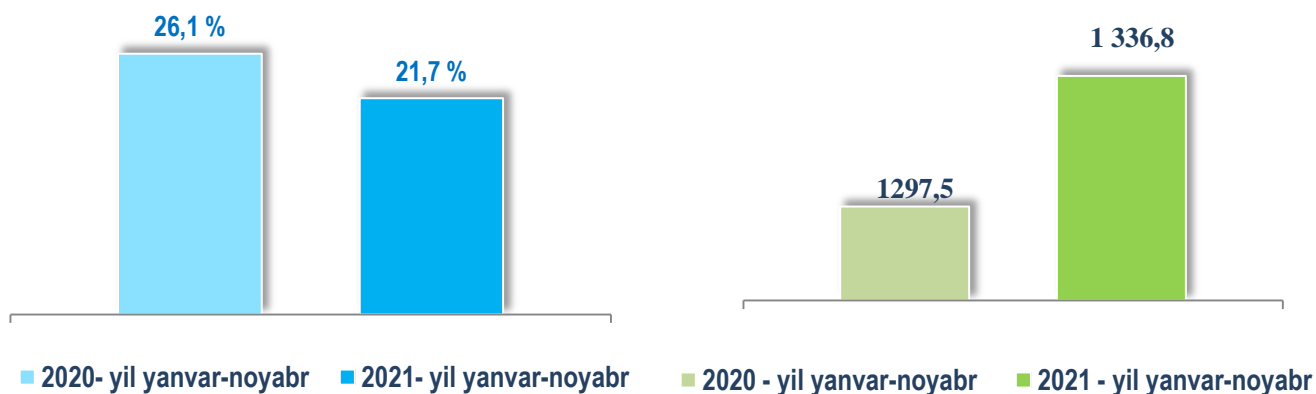
Kichik korxonalar va mikrofirmalar tomonidan bajarilgan qurilish ishlari hajmi 2021- yil yanvar-noyabr oylarida qurilish ishlarini bajargan boshqa tashkilotlarga nisbatan ko'payganligi kuzatildi. Ular tomonidan jami qurilish ishlari hajmining **65,0 %** i bajarilib, 2020- yilning yanvar-noyabr oylari ko'rsatkichiga nisbatan **4,4 %** punktga ko'paygan.

Shuningdek, ular hissasiga to'g'ri kelgan qurilish ishlari hajmi 2020- yilning mos davriga nisbatan o'sish sur'ati **122,8 %** ni tashkil etgan holda **4 008,8** mlrd. so'm miqdorida qayd etildi.

Norasmiy sektor hissasiga to'g'ri kelgan qurilish ishlarining jami qurilish ishlaridagi ulushi **21,7 %** ni tashkil etib, **1 336,8** mlrd. so'm miqdorida qayd etildi. 2020- yilning yanvar-noyabr oylariga nisbatan kamayish kuzatilib, **93,1 %** ni tashkil etdi.




## Qurilish ishlari umumiy hajmida norasmiy sektorning ulushi



Davlat mulkchiligidagi tashkilotlar tomonidan jami **183,6** mlrd. so'mlik qurilish ishlari bajarilgan bo'lib, o'sish sur'ati 2020- yilning yanvar-noyabr oylariga nisbatan **70,3 %** ni tashkil qilib, jami amalga oshirilgan qurilish ishlari hajmidagi ulushi **3,0 %** ni tashkil etdi. Nodavlat mulkchilikdagi tashkilotlar tomonidan esa **5 982,8** mlrd. so'mlik qurilish ishlari bajarilib, o'sish sur'ati **121,2 %** ni va jami amalga oshirilgan qurilish ishlari hajmidagi ulushi **97,1%** ni tashkil etdi.



## Mulkchilik shakli davlat va nodavlat bo'lgan tashkilotlar tomonidan bajarilgan qurilish ishlari, % da



Davlat mulki



Nodavlat mulk



## Umumiy hajmdan yangi qurilish, rekonstruksiya, kengaytirish, texnik qayta qurollantirish ishlari ulushi

2021- yil yanvar-noyabr

70,9 %

Bajarilgan qurilish ishlarining katta qismi yangi bino va inshootlarni qurish bo'yicha bajarilgan. Jami qurilish ishlarining **70,9 %** yoki **4 371,7** mlrd. so'mni tashkil etgan.

18,0 %

Yirik qurilish tashkilotlari bo'yicha yangi qurilish hisobidan **786,3** mlrd. so'mlik ishlar bajarildi yoki jami yirik qurilish korxonalarining yangi qurilish ishlaridagi ulushi **18,0 %** ni tashkil etdi.

53,0 %

Kichik korxonalar va mikrofirmalar bo'yicha yangi qurilish hisobidan **2 319,0** mlrd. so'm yoki jami kichik korxonalar va mikrofirmalarning yangi qurilish ishlaridagi ulushi **53,3%** ni tashkil etdi.

29,0 %

Yangi qurilish ishlari hajmida norasmiy sektor hissasiga **1 266,4** mlrd. so'm yoki ularning jamiga nisbatan ulushi **29,0 %** ni tashkil etdi.





**Hududlar kesimida qurilish ishlari  
2021- yil yanvar-noyabr oylarida**

	<b>Qurilish ishlari hajmi (mlrd. so'm)</b>	<b>O'sish sur'ati, % da</b>	<b>Umumiy hajmdan yangi qurilish, rekonstruksiya, kengaytirish, texnik qayta qurollantirish ishlari (mlrd. so'm)</b>
<b>Samarqand viloyati</b>	<b>6 166,5</b>	<b>114,0</b>	<b>4 371,6</b>
Samarqand sh.	1 966,0	108,9	1411
Kattaqo'rg'on sh.	168,6	102,6	119,5
tumanlar:			
Oqdaryo	394,2	139,5	275,4
Bulung'ur	226,3	122,8	160,4
Jomboy	228,2	154,1	167,3
Ishtixon	297,7	112,6	210,3
Kattaqo'rg'on	168,3	101,8	122,1
Qo'shrabot	164,6	113,4	117,1
Narpay	155,9	101,6	112,9
Payariq	416,6	109,5	294,1
Pastdarg'om	523,0	119,6	342,1
Paxtachi	164,2	100,1	117,1
Samarqand	451,6	121,6	315
Nurobod	111,3	107,6	79,3
Urgut	304,0	104,7	216,8
Toyloq	426,0	121,5	311,2

\*Hududlar bo'yicha taqsimlanmaydigan hajmni qo'shgan holda



## Samarqand viloyatida iqtisodiy faoliyat turlari bo'yicha qurilish ishlari, %da

2020- yil yanvar-noyabr

7,2



Ixtisoslashtirilgan  
qurilish ishlari

17,3



Fuqarolik obyektlarini  
qurilishi

75,5



Bino va inshootlarni  
qurilishi

2021- yil yanvar-noyabr

2,8



Ixtisoslashtirilgan  
qurilish ishlari

52,8



Fuqarolik obyektlarini  
qurilishi

44,4



Bino va inshootlarni  
qurilishi

**Ma'lumot uchun:** Iqtisodiy faoliyat turlari bo'yicha qurilish ishlarining asosiy qismi qurilish, turar joy va yashash uchun mo'ljallangan hamda yashash uchun mo'ljallanmagan binolar qurish bo'yicha amalga oshirilgan qurilish ishlaridan tashkil topdi.

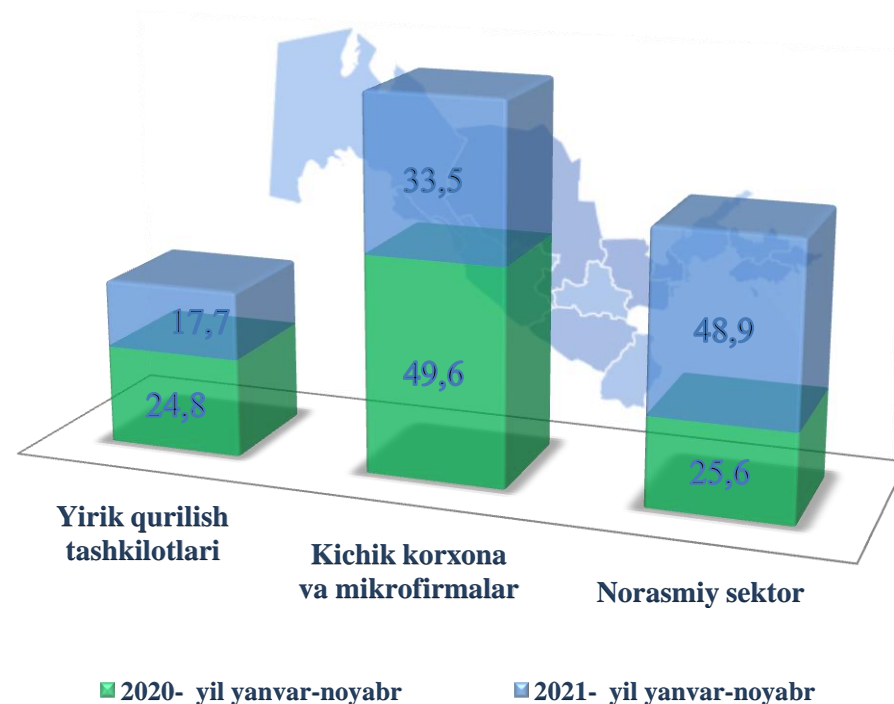


## Bino va inshootlar qurilishi

ulushi % da

Bino va inshootlarni qurish bo'yicha qurilish ishlari tarkibida yirik qurilish tashkilotlari tomonidan bajarilgan qurilish ishlari ulushi **17,7 %** ni tashkil etib, 2020- yilning yanvar-noyabr oylaridagi ko'rsatkichga nisbatan **7,1 %** punktga kamaydi. Ushbu faoliyat turida kichik korxonalar va mikrofirmalar hissasiga to'g'ri kelgan ulush 2020- yilning yanvar-noyabr oylaridagi ko'rsatkichga nisbatan **16,1 %** punktga kamaydi, **33,5 %** ni tashkil etdi.

Norasmiy sektorning ulushi esa 2020- yilning yanvar-noyabr oylaridagi ko'rsatkichga nisbatan **23,3 %** punktga ko'payib, **48,9 %** ni tashkil etdi.



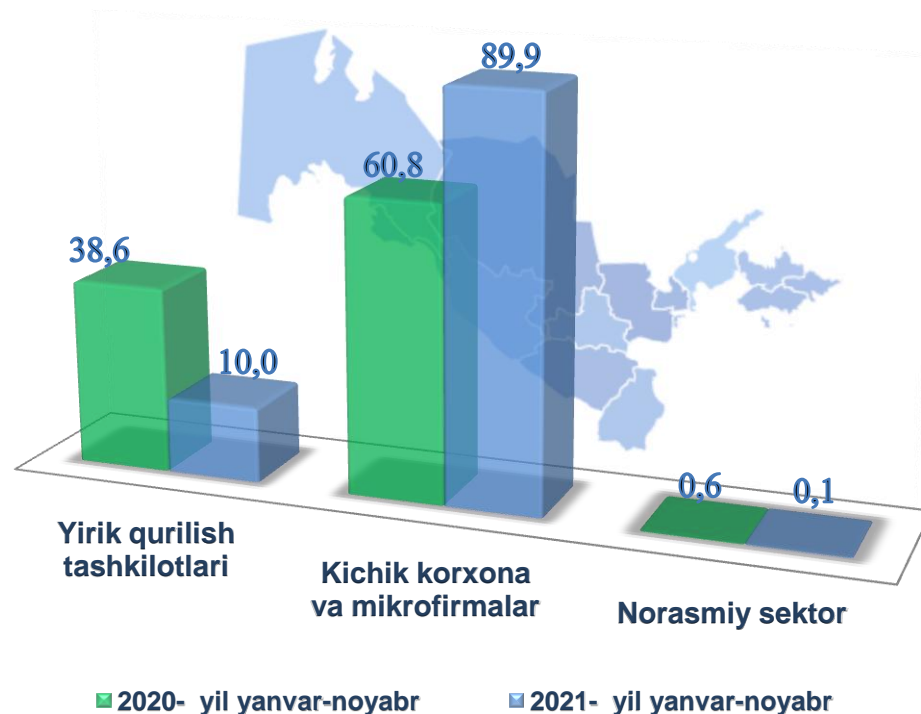


## Fuqarolik obyektlarini qurish bo'yicha qurilish ishlari

ulushi % da

Fuqarolik obyektlarini qurish bo'yicha yirik qurilish tashkilotlari tomonidan bajarilgan qurilish ishlari hajmining ulushi **10,0 %** ni tashkil etdi va 2020- yilning yanvar-noyabr oylariga nisbatan **28,6 %** punktga kamaydi.

Shuningdek, kichik korxonalar va mikrofirmalar ulushi mos ravishda **89,9 %** (**29,1 %** punktga ko'paydi) hamda norasmiy sektorning ulushi **0,1 %** ni tashkil etdi.

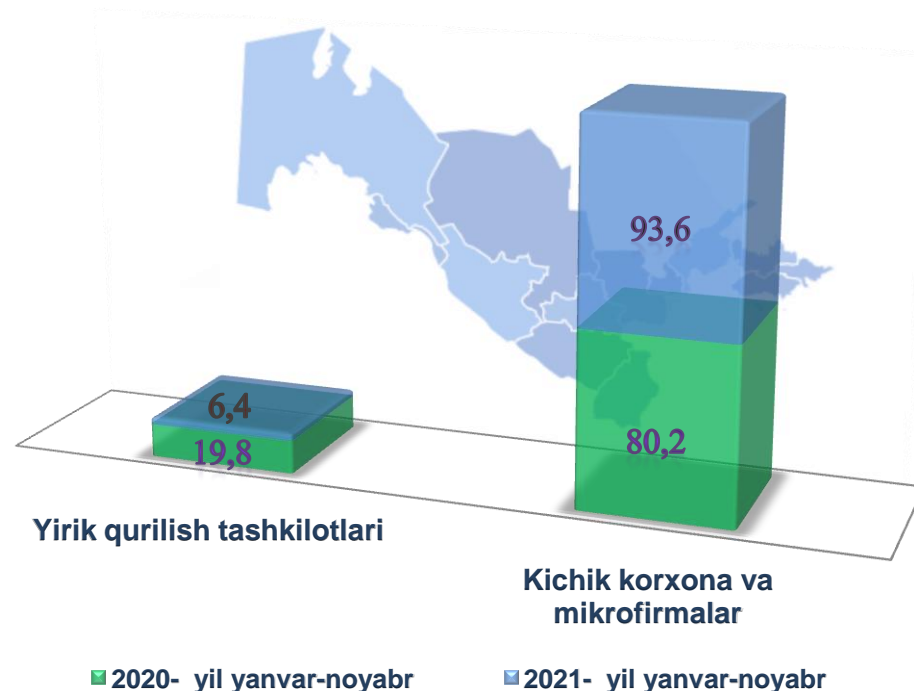




## Ixtisoslashtirilgan qurilish ishlari

ulushi % da

Ixtisoslashtirilgan qurilish ishlari tarkibida yirik qurilish tashkilotlari tomonidan bajarilgan qurilish ishlari hajmining ulushi **6,4 %** ni tashkil etdi va 2020- yilning yanvar-noyabr oylariga nisbatan **13,4 %** punktga kamaydi. **93,6 %** ulush kichik korxonalar va mikrofirmalar hissasiga to'g'ri kelib, 2020- yilning mos davriga nisbatan **13,4 %** punktga ko'paydi.





## Hududlar kesimida qurilish ishlari 2021- yil yanvar-noyabr oylarida

### Eng yuqori hajm (mlrd. so'm)

1 Samarqand sh.  
1966,0

2

3 Pastdarg'om  
523,0

Toyloq  
426,0

1

3



### Eng kichik hajm (mlrd. so'm)

1 Nurobod  
111,3

2

3 Paxtachi  
164,2

Qo'shrobot  
164,6

1

3





**Samarqand viloyati  
Statistika boshqarmasi**

**Investitsiya va qurilish statistikasi  
bo'limi**

*Aloqa telefoni: (66) 230-45-32*

