



2021-YIL YANVAR-SENTABR OYLARIDA ASOSIY KAPITALGA O‘ZLASHTIRILGAN INVESTITSIYALAR

2021- yil yanvar-sentabr oylarida asosiy kapitalga o‘zlashtirilgan investitsiyalar 12 170,8 mlrd. so‘mni tashkil qilib, o‘tgan yilning mos davriga nisbatan 119,4 % ni tashkil etdi.

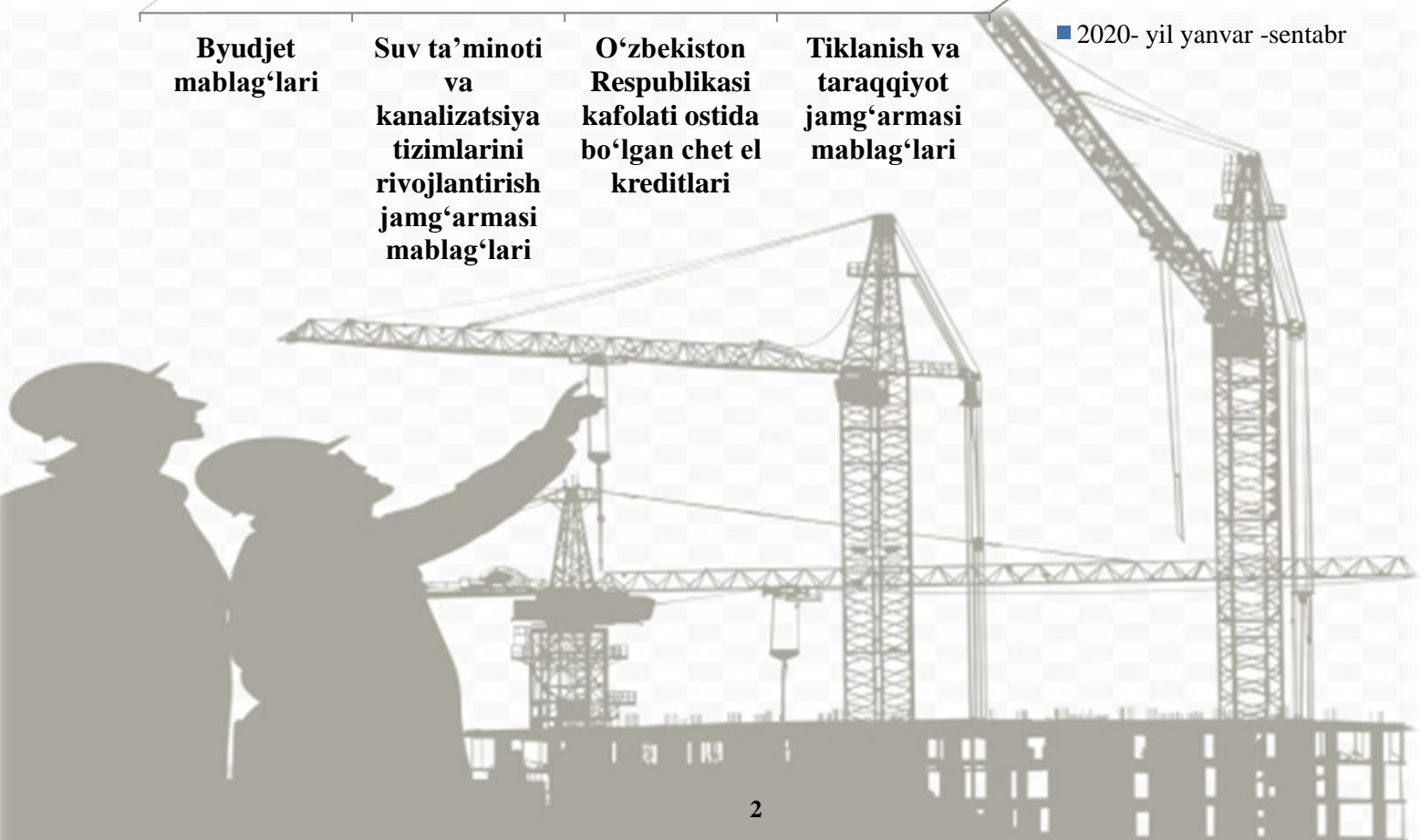
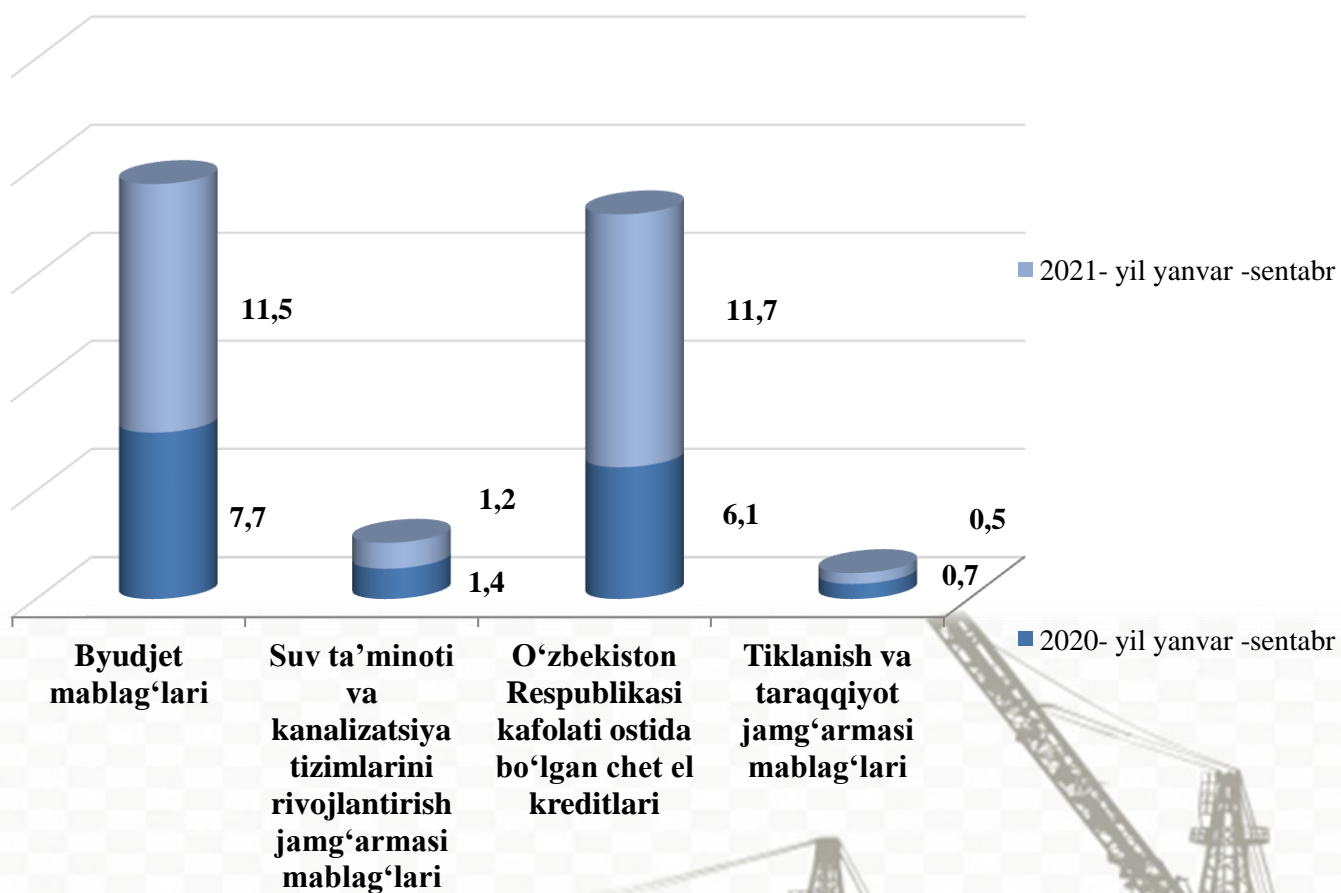
Moliyalashtirish manbalari bo‘yicha asosiy kapitalga o‘zlashtirilgan investitsiyalar 2021- yil (yanvar-sentabr)

	Mlrd. so‘m	o‘shish sur‘ati, (% da)	jamiga nisbatan, (% da)
Asosiy kapitalga o‘zlashtirilgan investitsiyalar	12 170,8	119,4	100
<i>shu jumladan:</i>			
Markazlashgan investitsiyalar:	3 038,8	189,7	24,9
Byudjet mablag‘lari	1 402,2	180,9	11,5
Suv ta‘minoti va kanalizatsiya tizimlarini rivojlantirish jamg‘armasi mablag‘lari	151,1	105,4	1,2
O‘zbekiston Respublikasi kafolati ostida bo‘lgan chet el kreditlari	1 428,2	231,9	11,7
Tiklanish va taraqqiyot jamg‘armasi mablag‘lari	57,3	84,4	0,5
Markazlashmagan investitsiyalar	9 132,0	106,2	75,1
Korxonalarining mablag‘lari	4 183,2	111,8	34,4
Aholi mablag‘lari	1 438,1	92,7	11,8
To‘g‘ridan-to‘g‘ri va boshqa xorijiy investitsiya va kreditlar	2 190,8	106,8	18,0
Tijorat bank kreditlari va boshqa qarz mablag‘lari	1 319,9	103,5	10,9

INVESTITSIYA FAOLIYATI (Asosiy kapitalga o'zlashtirilgan investitsiyalar)

Asosiy kapitalga o'zlashtirilgan investitsiyalarning markazlashgan moliyalashtirish manbalari

(jamiga nisbatan, % da)

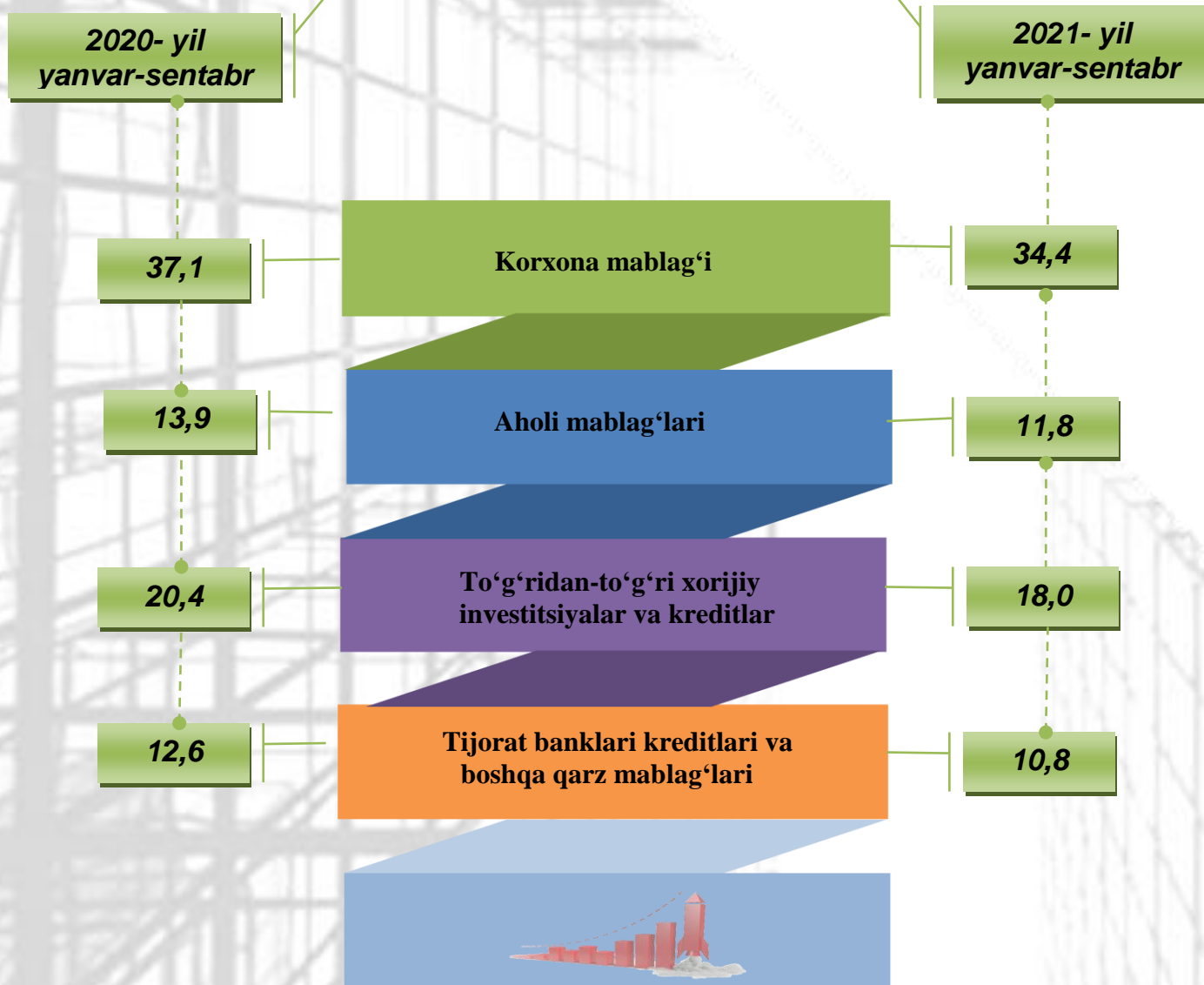


INVESTITSIYA FAOLIYATI

(Asosiy kapitalga o'zlashtirilgan investitsiyalar)

Asosiy kapitalga o'zlashtirilgan investitsiyalarning markazlashmagan moliyalashtirish manbalari

(jamiga nisbatan, %da)



INVESTITSIYA FAOLIYATI

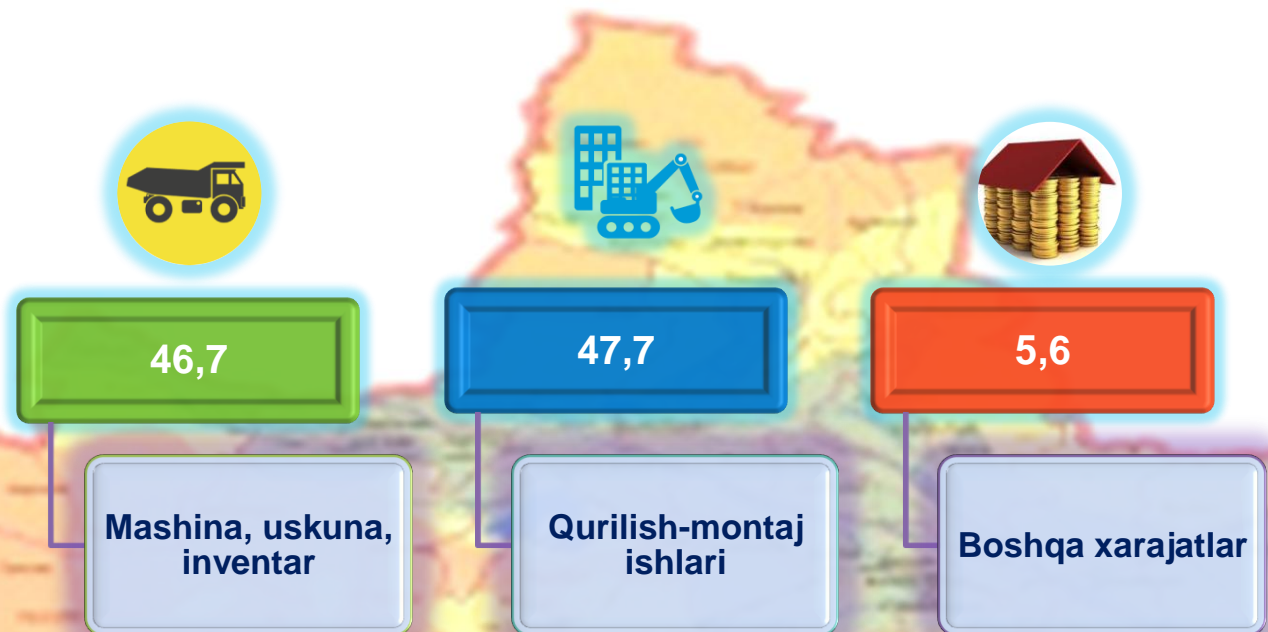
(Asosiy kapitalga o'zlashtirilgan investitsiyalar)

2021- yil yanvar-sentabr oylarida asosiy kapitalga o'zlashtirilgan investitsiyalarning texnologik tarkibi

	<i>Jami</i> <i>Mlrd.so'm</i>	<i>Davlat</i>	<i>Nodavlat</i>
Jami	1 2170,8	100,0	100,0
<i>Jami hajmga nisbatan, % da</i>			
Qurilish ishlari	5 801,7	77,5	41,2
Mashinalar, asbob-uskunalar va inventar	5 687,4	17,8	53,0
Boshqa xarajatlar	681,7	4,7	5,8

Asosiy kapitalga o'zlashtirilgan investitsiyalarning texnologik tarkibi

(jamiga nisbatan, % da)



Asosiy vositalar bo'yicha investitsiyalarning texnologik tarkibida viloyatda qurilish ishlarining ulushi – 47,7 % ni, mashinasozlik va asbob-uskunalar sotib olish xarajatlarning ulushi – 46,7 % ni va boshqa xarajatlar ulushi – 5,6 % ni tashkil etdi.



INVESTITSIYA FAOLIYATI

(Asosiy kapitalga o'zlashtirilgan investitsiyalar)

2021- yil yanvar-sentabr oylarida iqtisodiy faoliyat turlari bo'yicha asosiy kapitalga o'zlashtirilgan investitsiyalar
(jamiga nisbatan, %da)

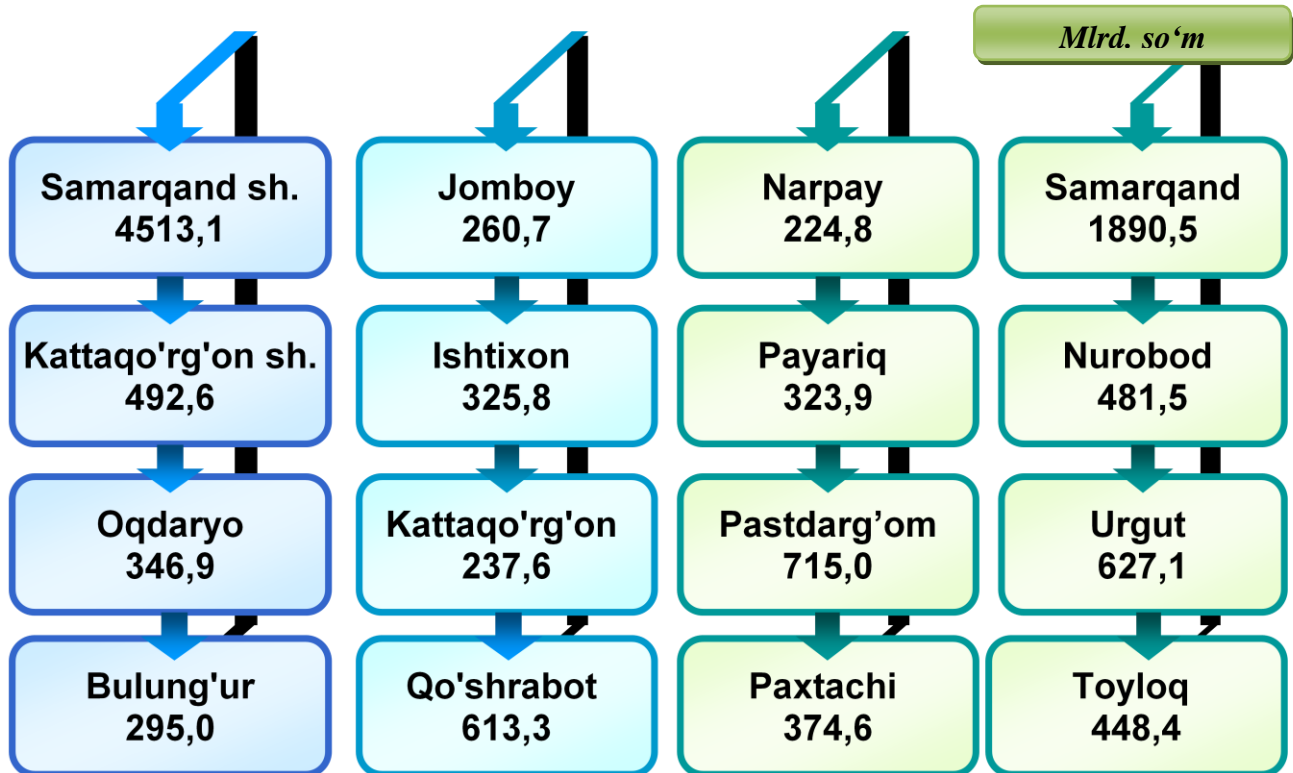
Jami	100,0
qishloq, o'rmon va baliqchilik xo'jaligi	9,0
tog' – kon sanoati	1,1
ishlab chiqarish sanoati	23,8
elektr energiyasi, gaz, bug' va konditsiyalangan havo	4,6
suv bilan ta'minlash, kanalizatsiya, chiqindilarni yig'ish va qayta ishlash	2,3
qurilish	6,4
ulgurji va chakana savdo, motorli transport vositalar va mototsikllarni ta'mirlash	11,6
tashish va saqlash	2,1
ovqatlanish va yashash bo'yicha xizmatlar	15,5
axborot va aloqa	0,4
moliya va sug'urta faoliyati	0,2
professional, ilmiy va texnik faoliyat	4,2
ta'lim	4,5
sog'liqni saqlash va ijtimoiy xizmatlar ko'rsatish	3,2
san'at, ko'ngil ochish va dam olish	0,1
jami faoliyat turlaridan tashqari: turar joy qurilishiga investitsiyalar	7,1
boshqa faoliyat turlari	3,9



INVESTITSIYA FAOLIYATI (Asosiy kapitalga o'zlashtirilgan investitsiyalar)

Shaharlar va tumanlar kesimida asosiy kapitalga o'zlashtirilgan investitsiyalar

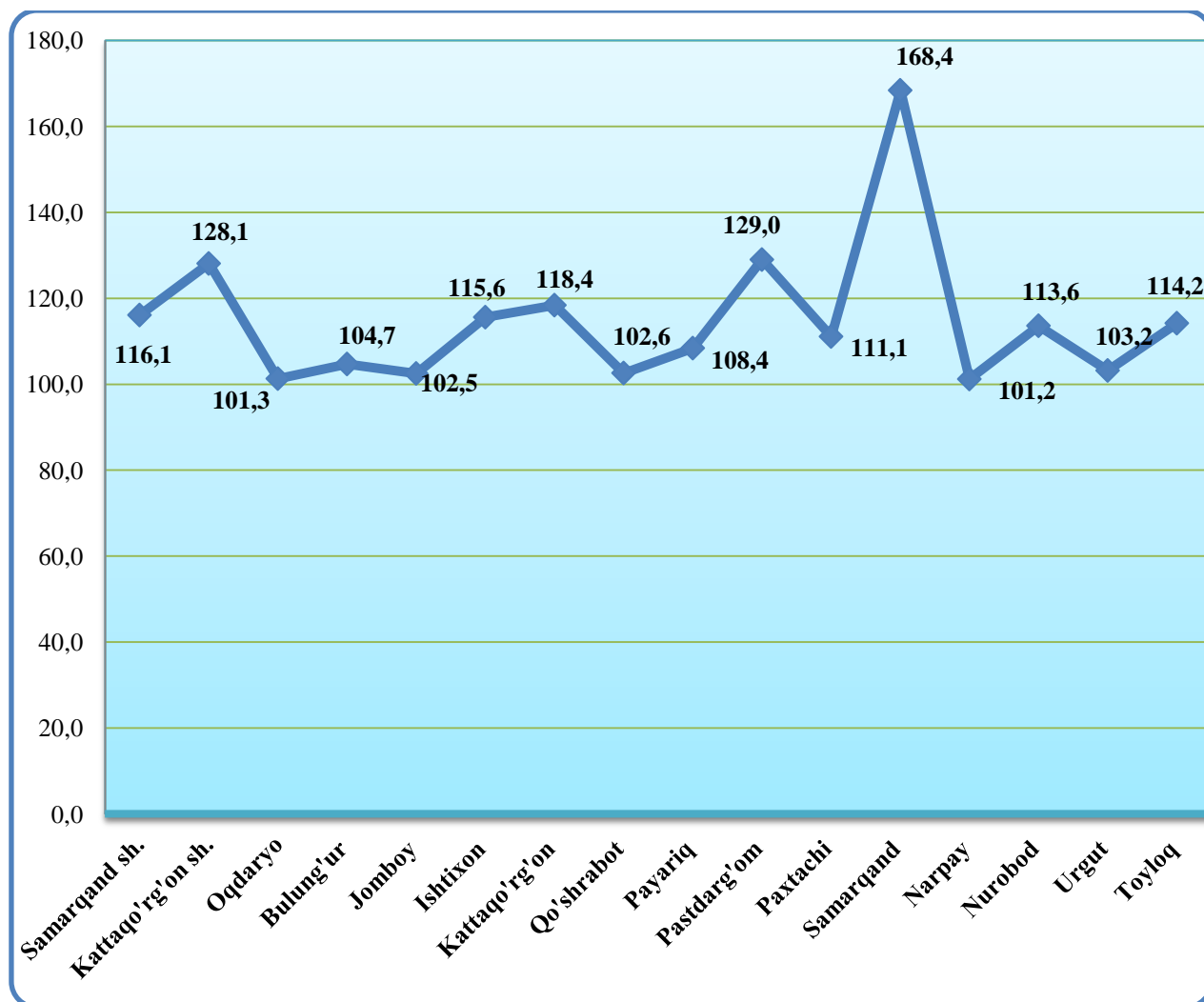
(2021- yil yanvar-sentabr)



Viloyatda asosiy kapitalga o'zlashtirilgan investitsiyalar bo'yicha 2021- yil yanvar-sentabr oylarida eng yuqori ko'rsatkichlar quyidagi hududlarda kuzatildi:

Samarqand shahrida – 4 513,1 mlrd. so'm (o'sish sur'ati 116,1 %), tumanlardan, Urgut – 627,1 mlrd. so'm (o'sish sur'ati 128,1%), Samarqand – 1 890,5 mlrd. so'm (o'sish sur'ati 168,4 %) va Qo'shrabot – 613,3 mlrd. so'm (o'sish sur'ati 102,6 %) ni tashkil etdi.

Shaharlar va tumanlar kesimida asosiy kapitalga o'zlashtirilgan investitsiyalarning o'sish sur'ati (% da)



Asosiy kapitalga o'zlashtirilgan investitsiyalar bo'yicha o'sish sur'atlari quyidagi hududlarda kam kuzatildi: Oqdaryo 101,3 %, Narpay 101,2 %, Jomboy 102,6 % ni va Urgut 103,2 % ni tashkil etgan.

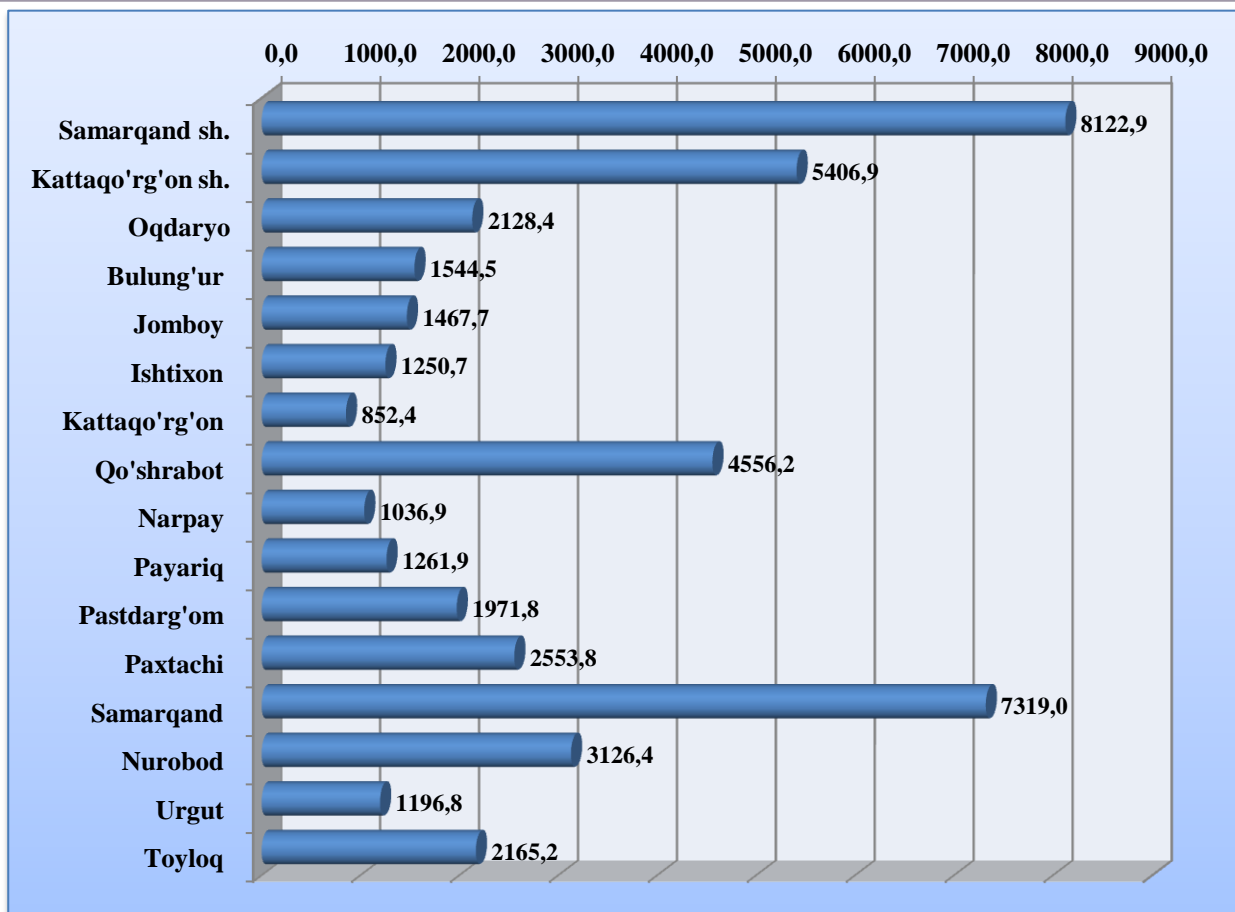
INVESTITSIYA FAOLIYATI

(Asosiy kapitalga o'zlashtirilgan investitsiyalar)



Shaharlar va tumanlar kesimida aholi jon boshiga asosiy kapitalga investitsiyalar

(ming so'm)

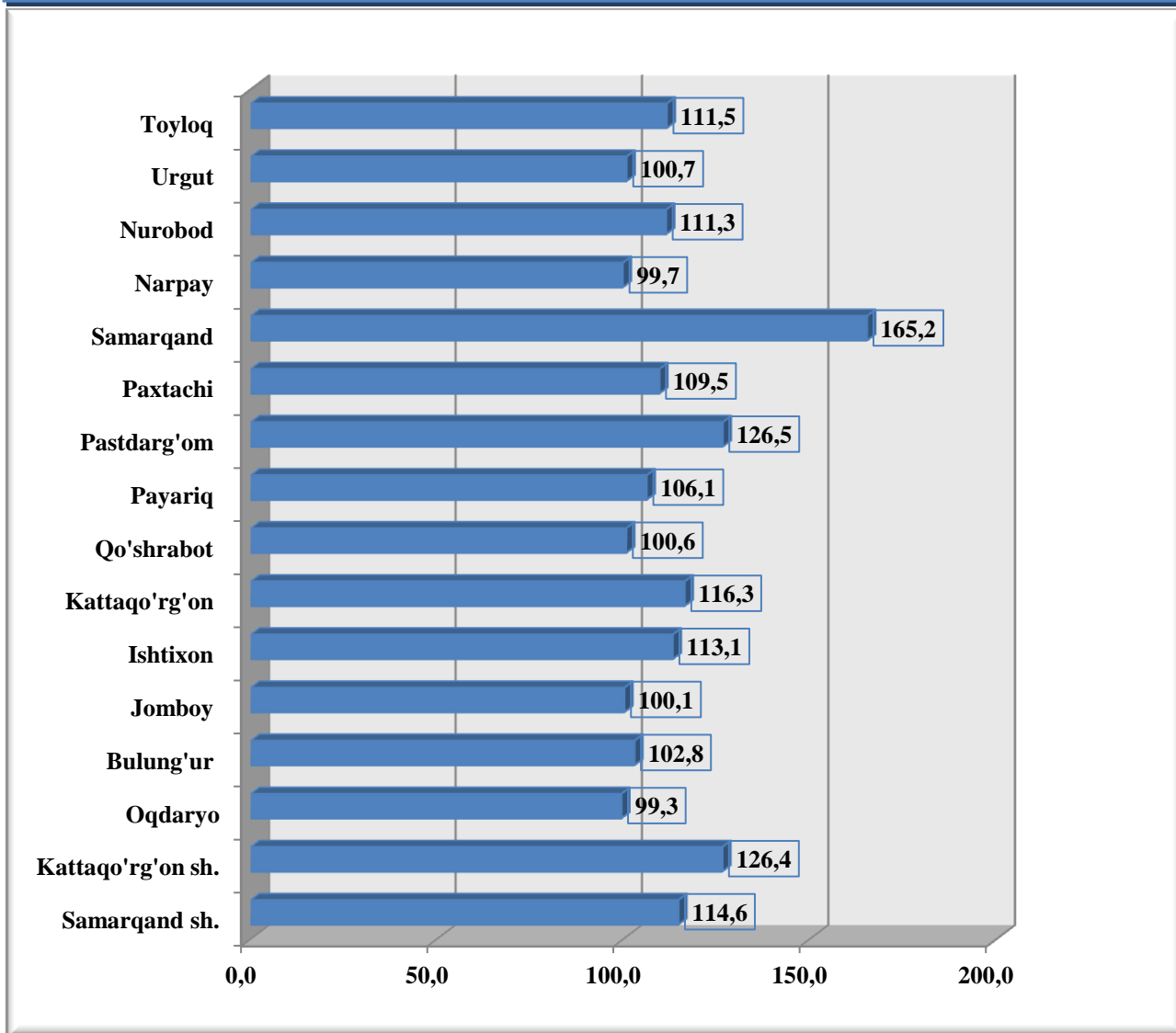


Aholi jon boshiga asosiy kapitalga o'zlashtirilgan investitsiyalar bo'yicha yuqori o'sish sur'atlari quyidagi hududlarda kuzatildi: Pastdarg'om tumanida – 126,5 % (1 971,8 ming so'm), Samarqand shahrida – 114,6 % (5 406,9 ming so'm), Nurobod tumanida – 111,3 % (3 126,4 ming so'm) Samarqand tumanida – 165,2 % (7 319,0 ming so'm) ni tashkil qildi.

INVESTITSIYA FAOLIYATI

(Asosiy kapitalga o'zlashtirilgan investitsiyalar)

Shaharlar va tumanlar kesimida
aholi jon boshiga asosiy kapitalga o'zlashtirilgan investitsiyalarning o'sish
sur'ati (% da)





INVESTITSIYA FAOLIYATI

(Asosiy kapitalga o'zlashtirilgan investitsiyalar)

Jami foydalanishga topshirilgan turar joylar 2021- yil yanvar-sentabr

	<i>Jami ishga tushirildi</i>		<i>Ulardan: yakka tartibdagi turar joylar</i>	
	<i>Ming kv.m.</i>	<i>O'tgan yilga nisbatan, (% da)</i>	<i>Ming kv.m.</i>	<i>O'tgan yilga nisbatan, (% da)</i>
Samarqand viloyati	769,9	128,7	593,2	99,2
Samarqand sh.	161,2	67,1 m	2,0	83,3
Kattaqo'rg'on sh.	2,2	91,6	2,2	84,6
<i>tumanlar:</i>		0,0		0,0
Oqdaryo	50,1	108,2	48,3	104,3
Bulung'ur	44,8	113,7	43,9	111,4
Jomboy	41,8	108,5	40,1	104,1
Ishtixon	39,7	103,1	39,0	101,3
Kattaqo'rg'on	39,4	101,8	39,4	101,8
Qo'shrabot	39,6	101,7	39,6	101,7
Narpay	37,6	89,1	37,6	89,1
Payariq	51,3	112,0	48,6	106,1
Pastdarg'om	51,9	106,6	49,3	101,2
Paxtachi	41,4	97,4	41,4	97,4
Samarqand	44,1	95,6	42,3	91,7
Nurobod	33,0	85,9	32,1	83,6
Urgut	46,1	95,6	44,3	91,9
Toyloq	45,7	112,5	43,1	106,1



INVESTITSIYA FAOLIYATI (Asosiy kapitalga o'zlashtirilgan investitsiyalar)

Samarqand viloyati bo'yicha 16,8 km. suv tarmoqlari, 6,0 km gaz tarmoqlari ishga tushirildi. Suv tarmog'i bo'yicha 3 530,6 mln. so'm, gaz tarmog'i qurilishi bo'yicha 797,2 mln. so'm investitsiyalar o'zlashtirildi.



**Samarqand viloyat statistika boshqarmasi
Investitsiya va qurilish statistikasi
bo'limi**

Nashr uchun mas'ul:
Aloqa telefoni:

I.Raxmatov
(66) 230-45-32