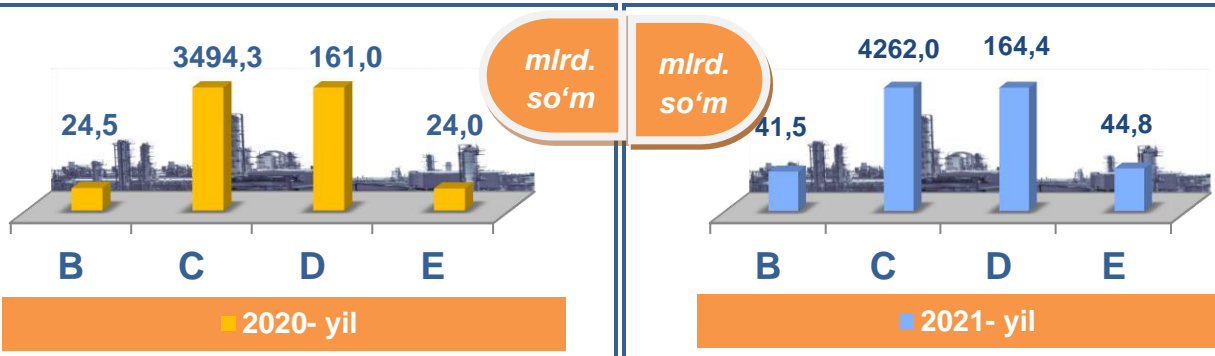




Samarqand viloyatining sanoat ishlab chiqarishi
(2021- yil yanvar-mart)

Dastlabki ma'lumotlar bo'yicha 2021- yil yanvar-mart oylarida viloyat korxonalari tomonidan 4 512,8 mlrd. so'mlik sanoat mahsulotlari ishlab chiqarilgan bo'lib, 2020- yilning yanvar-mart oylariga nisbatan sanoat ishlab chiqarishning fizik hajm indeksi* 107,5 %ni tashkil etdi.


Sanoat ishlab chiqarish tarkibida eng katta ulush ishlab chiqaradigan sanoat hissasiga to'g'ri kelib, uning jami sanoat ishlab chiqarishdagi ulushi (94,4 %) ni tashkil etdi.



B-Tog'-kon sanoati va ochiq konlarni ishlash, **C**-Ishlab chiqaradigan sanoat **D**-Elektr, gaz, bug' bilan ta'minlash va havoni konditsiyalash, **E**-Suv bilan ta'minlash; kanalizatsiya tizimi, chiqindilarni yig'ish va utilizatsiya qilish.



Asosiy iqtisodiy faoliyat turlari bo'yicha
sanoat ishlab chiqarish, FHI* % da

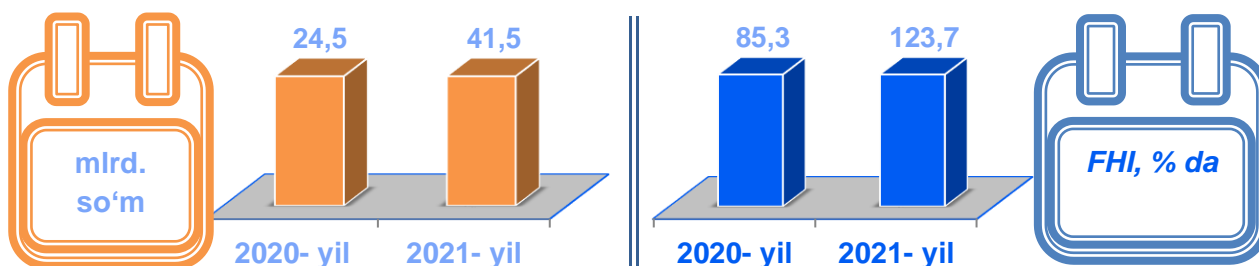


Jami sanoat ishlab chiqarish fizik hajmi o'sishining asosiy omili bo'lib, ishlab chiqaradigan (qayta ishlash) sanoatining - 6,7 %ga, suv bilan ta'minlash, kanalizatsiya tizimi, chiqindilarni utilizatsiya qilish sanoatining - 11,8 %ga hamda tog'-kon sanoati va ochiq konlarni ishlash sanoatining - 23,7 %ga, elektr, gaz, bug' bilan ta'minlash va havoni konditsiyalashning - 16,2 %ga o'sishi kuzatildi.

*Sanoat ishlab chiqarishining fizik hajmi indeksi ishlab chiqarilgan mahsulotlar (ishlar, xizmatlar) hajmining taqqoslanadigan davrlardagi o'zgarishini tavsiflovchi nisbiy ko'rsatkichdir.

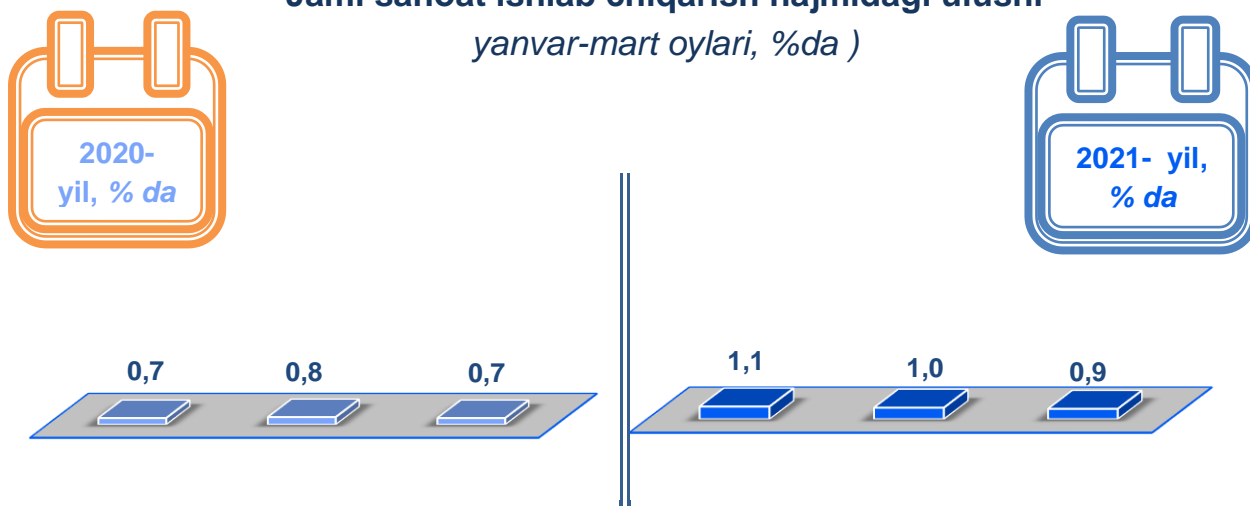


Togʻ-kon sanoati va ochiq konlarni ishlash sanoatining jami sanoat mahsulotlari hajmidagi ulushi, %da



Togʻ-kon sanoati va ochiq konlarni ishlash korxonalari tomonidan 2021- yilning yanvar-mart oylarida ishlab chiqarilgan mahsulotlar hajmi 41,5 mlrd. soʻmni yoki jami ishlab chiqarilgan sanoat mahsulotlari hajmining 0,9 %ini tashkil etdi.

Jami sanoat ishlab chiqarish hajmidagi ulushi (yanvar-mart oylari, %da)

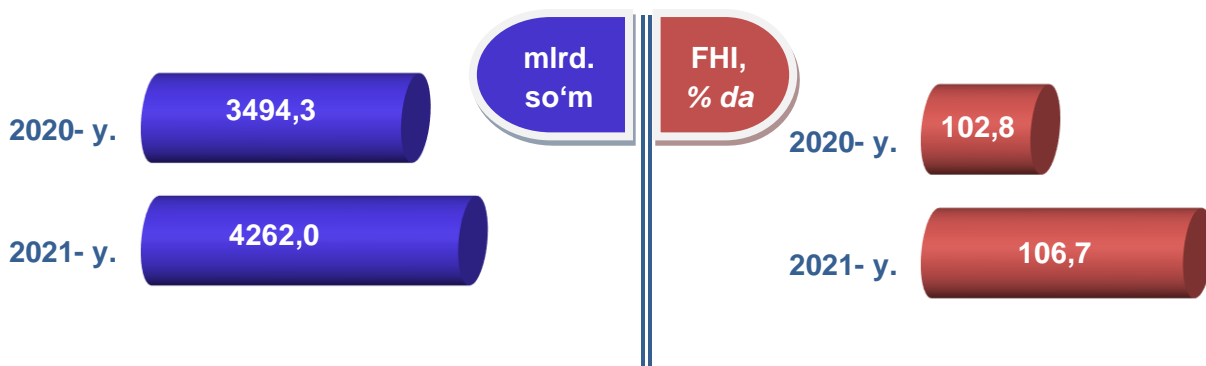


Togʻ-kon sanoati va ochiq konlarni ishlashda yirik sanoat korxonalari tomonidan ayrim turdagi sanoat mahsulotlarini ishlab chiqarish

Sanoat mahsulotlari	2020- yil yanvar-mart	2021- yil yanvar-mart	Farqi +/-
Chaqiq tosh, ming t.	26,4	65,7	39,3




Ishlab chiqaradigan sanoat
Yanvar-mart oylarida



2021- yilning yanvar-mart oylarida ishlab chiqaradigan sanoat korxonalarini tomonidan ishlab chiqarilgan mahsulotlar hajmi 4 262,0 mlrd. so'mni yoki jami sanoat mahsulotlarining 94,4 %ini tashkil etdi.

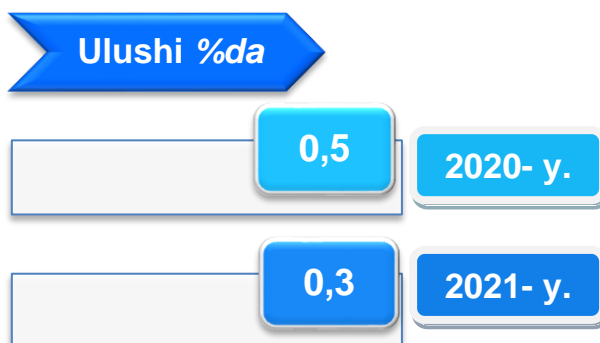


Jami sanoat ishlab chiqarish hajmidagi ulushi, %da

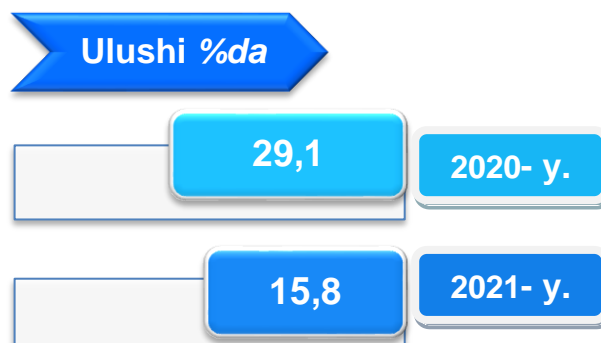


O'tgan yilning mos davri bilan solishtirganda ishlab chiqaradigan sanoat tarkibida yuqori texnologiyali tarmoqning ulushi 0,3 %ni (2020- yilning yanvar-mart oylarida - 0,5 %), o'rta-yuqori texnologiyali - 15,8 % (29,1 %), o'rta-quyi texnologiyali - 12,8 % (7,4 %) va quyi texnologiyalisi - 65,5 % (58,4 %) ni tashkil etdi.


Yuqori texnologiyali



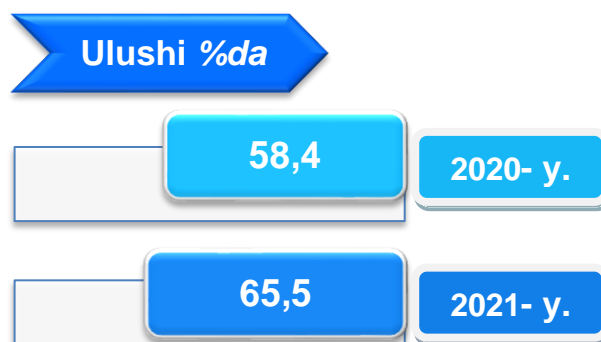
O'rta-yuqori texnologiyali



O'rta-quyi texnologiyali



Quyi texnologiyali



Jami ishlab chiqaradigan sanoat tarkibida to'qimachilik, kiyim, teri mahsulotlarini ishlab chiqarishning ulushi - 28,9 % (2020-yil yanvar-mart oyiga nisbatan fizik hajm indeksi 122,0 %), oziq-ovqat, ichimliklar va tamaki mahsulotlarini ishlab chiqarishning ulushi - 38,7 % (2020-yil yanvar-mart oyiga nisbatan fizik hajm indeksi 99,9 %), elektr uskunalari ishlab chiqarish sohasining ulushi - 1,9 % (2020-yil yanvar-mart oyiga nisbatan fizik hajm indeksi - 122,6 %), asosiy farmasevtika mahsulotlari va preparatlari ishlab chiqarish sohasining ulushi - 0,3 % (2020-yil yanvar-mart oyiga nisbatan fizik hajm indeksi 51,2 %), kimyo mahsulotlari, rezina va plastmassa buyumlarini ishlab chiqarishning ulushi - 2,5 % (2020- yil yanvar-mart oyiga nisbatan fizik hajm indeksi 85,7 %) ni tashkil etdi.



Ishlab chiqaradigan sanoatda ayrim turdagi mahsulotlarning o'sish sur'ati, %da

2021- yilning yanvar-mart oylari davomida ishlab chiqaradigan sanoatda 12,5 ming tonna tozalangan o'simlik yog'i (2020- yilning yanvar-mart oylariga nisbatan 1,6 martaga o'sgan), 44,4 ming tonna yumshoq bug'doy va spelta uni (4,4 %) ishlab chiqarilib, yuqori o'sish sur'atlari kuzatildi.

O'tgan yilning mos davriga nisbatan, %da



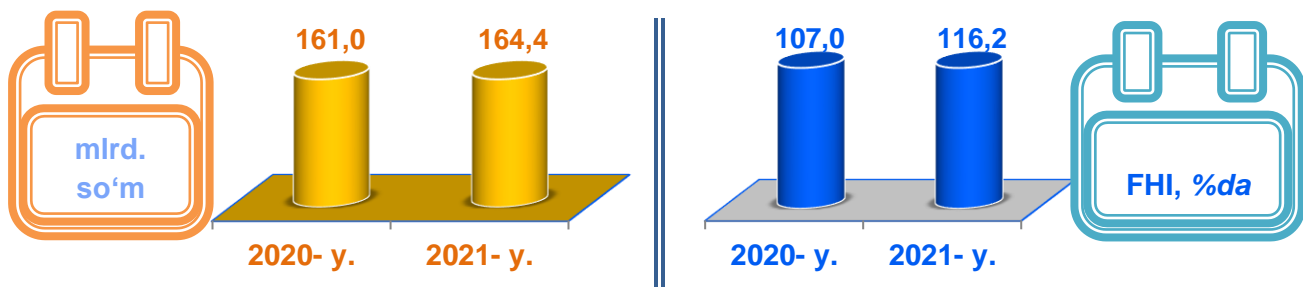
Ishlab chiqaradigan sanoatda yirik sanoat korxonalar tomonidan ayrim turdagi mahsulotlarni ishlab chiqarish

Sanoat mahsulotlari	2020- yil yanvar-mart	2021- yil yanvar-mart	Farqi +/-
Paxta tolasi, ming tonna	5,4	16,7	11,3
Aroq – ming litr 100 % spirt	41,1	116,4	75,3
Konyak spirti – ming litr 100 % spirt	74,2	160,2	86,0
Vino, ming litr	207,5	210,6	3,1
Un, ming tonna	42,6	44,4	1,8
O'simlik yog'i (tozalangan), ming tonna	8,0	12,5	4,5



Elektr, gaz, bug' bilan ta'minlash va havoni konditsiyalash

2021- yilning yanvar-mart oylarida

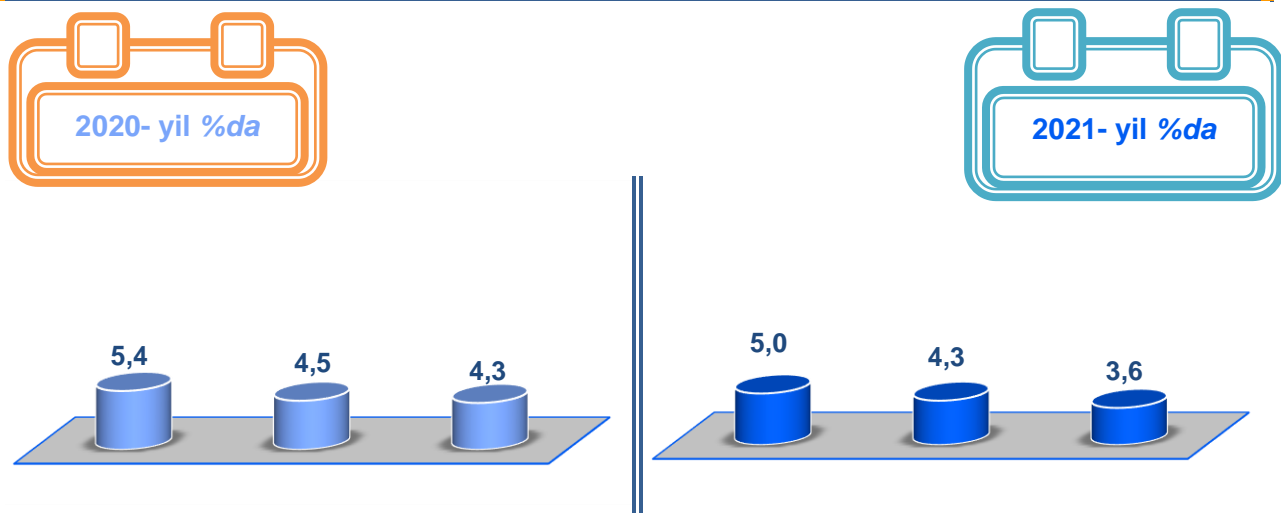


Elektr, gaz, bug' bilan ta'minlash va havoni konditsiyalash korxonalaridan ishlab chiqarilgan mahsulotlar hajmi 164,4 mlrd. so'mni (jami ishlab chiqarilgan sanoat mahsulotlari hajmining (3,6 %ini) tashkil etdi.

2021- yilning yanvar-mart oylarida, sanoatning mazkur tarmog'ida elektr energiyani ishlab chiqarish, uzatish va taqsimlash, bug' bilan ta'minlash tizimlari va havoni konditsiyalash o'tgan yilning mos davriga nisbatan fizik hajm indeksi 16,2 foizga oshganligi kuzatildi.

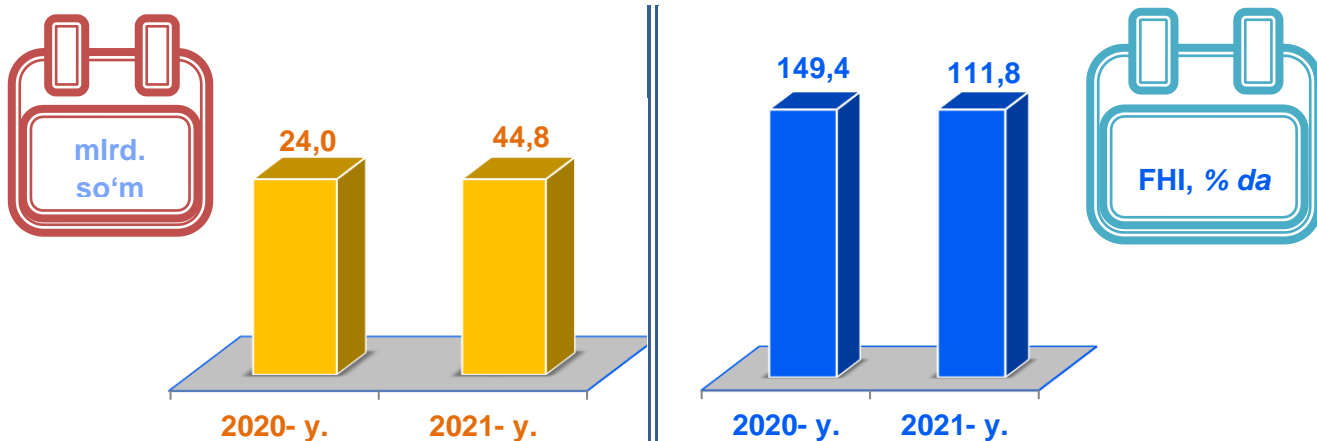


Jami sanoat ishlab chiqarish hajmidagi ulushi
(yanvar-mart oylari, %da)



**Elektr, gaz, bug' bilan ta'minlash va havoni konditsiyalash sohasida yirik sanoat korxonalari tomonidan sanoat mahsulotlarini ishlab chiqarish**

Sanoat mahsulotlari	2020- yil yanvar-mart	2021- yil yanvar-mart	Farqi +/-
Elektroenergiya, mln.kVt/s	117,4	110,2	-7,2
Issiqlik energiyasi, ming gkal	336,5	2746,8	2410,3

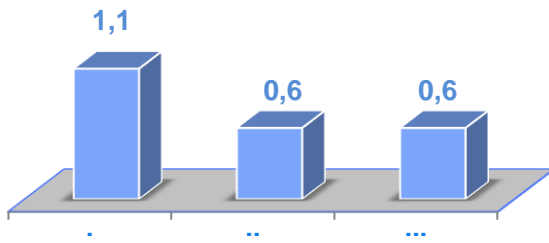
**Suv bilan ta'minlash, kanalizatsiya tizimi, chiqindilarni yig'ish va utilizatsiya qilish**

Suv bilan ta'minlash, kanalizatsiya tizimi, chiqindilarni yig'ish va utilizatsiya qilish korxonalari tomonidan ishlab chiqarilgan mahsulotlar hajmi 44,8 mlrd. so'mni (jami ishlab chiqarilgan sanoat mahsulotlari hajmining 1,0 %ini) tashkil etdi.

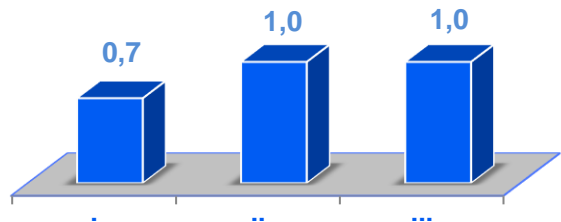


Jami sanoat ishlab chiqarish hajmidagi ulushi
(yanvar-mart oylari, %da)

2020- yil %da



2021- yil %da



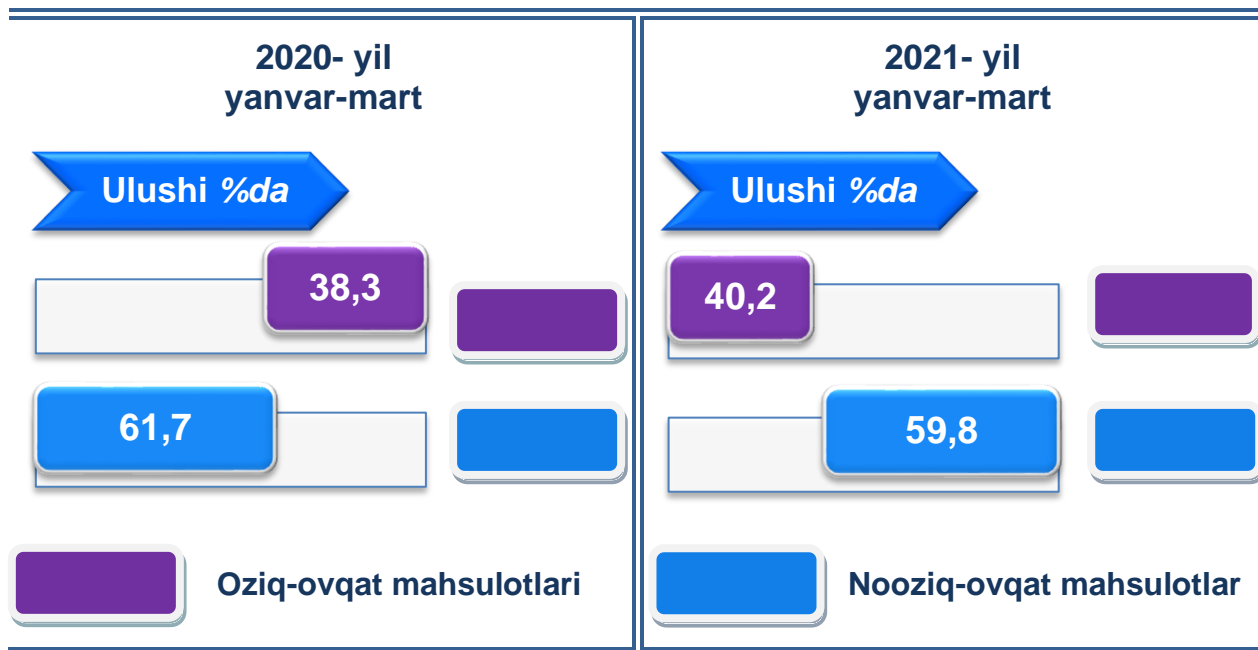
Sanoat mahsulotlari	2020- yil yanvar-mart	2021- yil yanvar-mart	Farqi +/-
Suvga ishlov berish va suv quvurlari bo'yicha taqsimlash bo'yicha xizmatlar, mlrd.so'm	13,0	25,4	12,4
Oqava suvlarni shlami, mlrd.so'm	3,0	10,2	7,2
Qayta foydalanishga yaroqsiz boshqa xafsiz chiqindilarni yig'ish bo'yicha xizmatlar, mlrd. so'm	5,3	6,8	1,5
To'qimachilik chiqindilari, tonna	25,1	17,0	5,9

O'tgan yilning mos davriga nisbatan suvga ishlov berish va suv quvurlari bo'yicha taqsimlash bo'yicha xizmatlar 95,4 %ga, oqava suvlarni ishlami 3,4 martaga hamda qayta foydalanishga yaroqsiz boshqa xafsiz chiqindilarni yig'ish bo'yicha xizmatlar 28,3 %ga oshganligi kuzatildi.



Iste'mol mahsulotlari ishlab chiqarish

Tayyor mahsulot turlarini kengaytirish va ishlab chiqarilishini qo'llab-quvvatlash bo'yicha amalga oshirib kelinayotgan chora-tadbirlar natijasida, iste'mol mahsulotlari ishlab chiqarish hajmi 2 943,4 mlrd. so'mni tashkil etdi va 2020- yilning mos davriga nisbatan 20,3 %ga o'sgan holda, uning jami sanoatdagi ulushi 65,2 %ni tashkil etdi.



















Oziq-ovqat mahsulotlari ishlab chiqarish tarkibida vino va aroq mahsulotlari va pivo 3,4 % (2020- yil yanvar-mart oyida 3,2 %) ni tashkil etdi.

Hududlar kesimida iste'mol mahsulotlari ishlab chiqarilishining viloyat jami hajmidagi eng yuqori ulushi Samarqand shahriga to'g'ri kelib, 36,5 %ni, shuningdek, Urgut tumani 12,7 %ni, Samarqand tumani 11,4 % ni, Toyloq tumani 8,4 %ni tashkil etdi.

Shuningdek, iste'mol mahsulotlari ishlab chiqarilishida viloyatning o'sish sur'ati (120,3 %) darajasidan yuqori ko'rsatkich Paxtachi (270,6 %), Toyloq (181,0 %), Samarqand (143,8 %), Narpay (139,8 %), Nurobod (121,5 %) hamda Urgut (121,4 %) tumanlarida qayd etildi.


Hududlar bo'yicha iste'mol mahsulotlari ishlab chiqarish hajmi, tarkibi va o'sish sur'ati
2021- yilning yanvar-mart oyida



	Mlrd. so'm	Ulushi %da	O'sishi %da		Mlrd. so'm	Ulushi %da	O'sishi %da
	1075,0	36,5	105,7		86,7	2,9	139,8
Samarqand sh.				Narpay			
	81,4	2,8	93,8		38,5	1,3	107,1
Kattaqo'rg'on sh.				Payariq			
	49,9	1,7	116,6		75,2	2,6	112,5
Oqdaryo				Pastdarg'om			
	74,5	2,5	118,3		80,1	2,7	270,6
Bulung'ur				Paxtachi			
	178,6	6,1	116,3		336,9	11,4	143,8
Jomboy				Samarqand			
	61,0	2,1	106,4		25,0	0,8	121,5
Ishtixon				Nurobod			
	145,8	5,0	121,2		373,4	12,7	121,4
Kattaqo'rg'on				Urgut			
	13,9	0,5	118,3		247,5	8,4	181,0
Qo'shrabot				Toyloq			

Hududlar kesimida nooziq-ovqat mahsulotlar ishlab chiqarilishining viloyat jami hajmidagi eng yuqori ulushi Samarqand shahriga to'g'ri kelib, 39,2 %ni, shuningdek, Urgut tumani 14,5 %ni, Samarqand tumani 8,5 %ni hamda Jomboy tumani 6,0 %ni tashkil etdi.

Shuningdek, nooziq-ovqat mahsulotlar ishlab chiqarilishining o'sish sur'atida yuqori ko'rsatkich Paxtachi (517,0 %), Toyloq (200,5 %), Samarqand (151,0 %) hamda Bulung'ur (124,7 %) tumanlarida qayd etildi.



















Hududlar bo'yicha noziq-ovqat mahsulotlar ishlab chiqarish hajmi, tarkibi va o'sish sur'ati 2021- yilning yanvar-mart oylarida

	Mrd. so'm	Ulushi %da	O'sishi %da		Mrd. so'm	Ulushi %da	O'sishi %da
Samarqand sh.	690,0	39,2	99,4	Narpay	43,1	2,4	123,0
Kattaqo'rg'on sh.	31,7	1,8	77,0	Payariq	25,4	1,4	105,2
Oqdaryo	36,3	2,1	115,6	Pastdarg'om	62,5	3,6	113,3
Bulung'ur	49,9	2,8	124,8	Paxtachi	61,7	3,5	517,0
Jomboy	105,8	6,0	110,8	Samarqand	149,7	8,5	151,0
Ishtixon	37,5	2,1	104,8	Nurobod	12,5	0,7	112,5
Kattaqo'rg'on	32,5	1,8	106,2	Urgut	254,6	14,5	117,1
Qo'shrabot	7,2	0,4	112,1	Toyloq	158,8	9,0	200,5

Hududlar kesimida oziq-ovqat mahsulotlari ishlab chiqarilishining viloyat jami hajmidagi eng yuqori ulushi Samarqand shahriga to'g'ri kelib, 32,5 %ni, shuningdek, Urgut tumani 10,0 %ni, Kattaqo'rg'on tumani esa 9,6 %ni tashkil etdi.

Shuningdek, oziq-ovqat mahsulotlari ishlab chiqarilishining o'sish sur'atida eng yuqori ko'rsatkich Narpay tumani (161,5 %), Toyloq tumani (155,7 %) hamda Nurobod tumanida (132,1 %) qayd etildi.


Hududlar bo'yicha oziq-ovqat mahsulotlari ishlab chiqarish hajmi, tarkibi va o'sish sur'ati
(2021- yilning yanvar-mart oyida)


















	Mlrd. so'm	Ulushi %da	O'sishi %da		Mlrd. so'm	Ulushi %da	O'sishi %da
	358,0	32,5	119,6		43,7	3,7	161,5
Samarqand sh				Narpay			
	49,7	4,2	108,9		13,1	1,1	111,1
Kattaqo'rg'on sh.				Payariq			
	13,6	1,1	119,6		12,7	1,1	108,6
Oqdaryo				Pastdarg'om			
	24,5	2,1	105,8		18,4	1,5	104,0
Bulung'ur				Paxtachi			
	72,7	6,1	125,6		187,2	15,8	139,3
Jomboy				Samarqand			
	23,6	2,0	109,2		12,5	1,1	132,1
Ishtixon				Nurobod			
	113,3	9,6	126,3		118,9	10,0	131,7
Kattaqo'rg'on				Urgut			
	6,7	0,6	125,7		88,7	7,5	155,7
Qo'shrabot				Toyloq			


Xorijiy investitsiyalar ishtirokidagi korxonalar tomonidan sanoat mahsulotlari ishlab chiqarish
2021- yilning yanvar-mart oylarida

Hisobot davrida xorijiy investitsiyalar ishtirokidagi korxonalar tomonidan 1 751,7 mlrd. so'mlik sanoat mahsulotlari ishlab chiqarildi.

Xorijiy investitsiyalar ishtirokidagi korxonalarning umumiy ishlab chiqarishdagi tutgan ulushi 38,8 %ni tashkil etdi.


**Hududlar kesimida
sanoat ishlab chiqarish hajmlari
2021- yilning yanvar-mart oylarida**

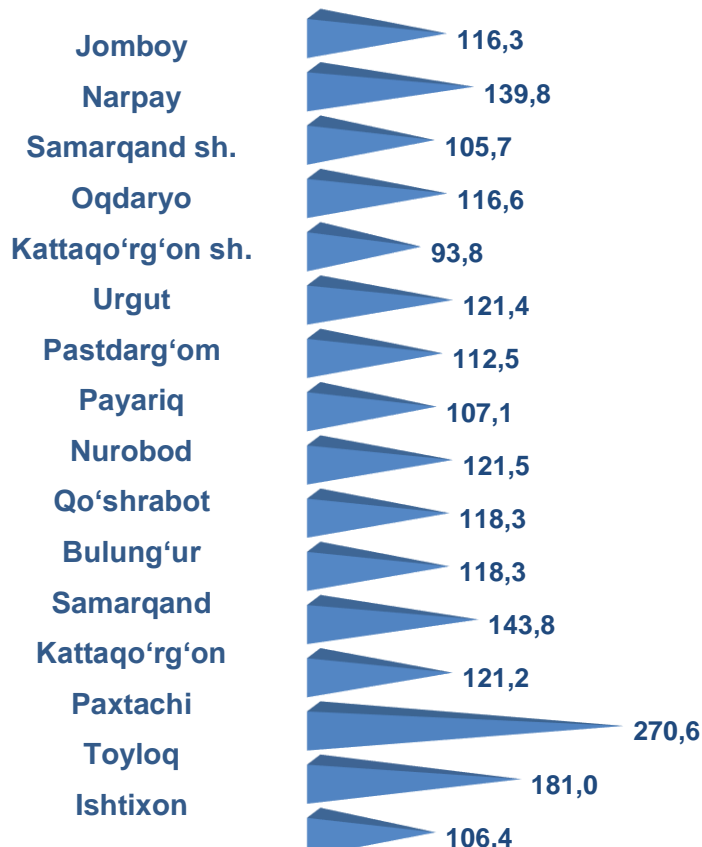
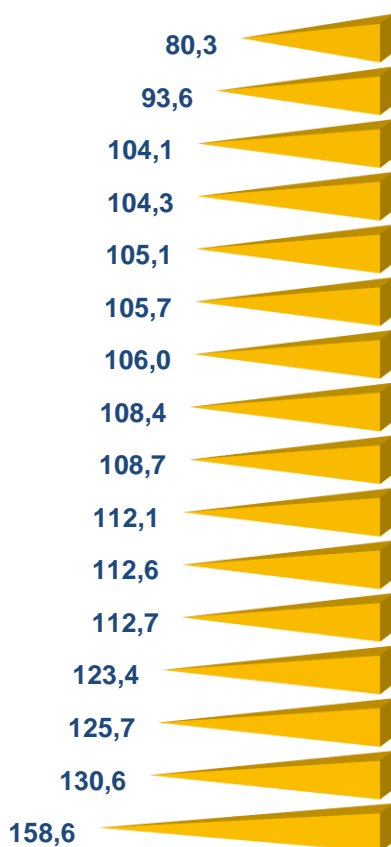
	Mlrd. so'm			Ulushi %da			O'sishi %da		
	4512,8			100,0			107,5		
Viloyat									
	Mlrd. so'm	Ulushi %da	O'sishi %da		Mlrd. so'm	Ulushi %da	O'sishi %da		
	1969,7	43,6	104,1		118,2	2,6	93,6		
Samarqand sh.			Narpay						
	Mlrd. so'm	Ulushi %da	O'sishi %da		Mlrd. so'm	Ulushi %da	O'sishi %da		
	100,5	2,2	105,1		120,5	2,7	108,4		
Kattaqo'rg'on sh.			Payariq						
	Mlrd. so'm	Ulushi %da	O'sishi %da		Mlrd. so'm	Ulushi %da	O'sishi %da		
	94,9	2,1	104,3		141,1	3,1	106,0		
Oqdaryo			Pastdarg'om						
	Mlrd. so'm	Ulushi %da	O'sishi %da		Mlrd. so'm	Ulushi %da	O'sishi %da		
	74,6	1,7	112,6		95,0	2,1	125,7		
Bulung'ur			Paxtachi						
	Mlrd. so'm	Ulushi %da	O'sishi %da		Mlrd. so'm	Ulushi %da	O'sishi %da		
	377,7	8,4	80,3		407,5	9,0	112,7		
Jomboy			Samarqand						
	Mlrd. so'm	Ulushi %da	O'sishi %da		Mlrd. so'm	Ulushi %da	O'sishi %da		
	145,6	3,2	158,6		31,5	0,7	108,7		
Ishtixon			Nurobod						
	Mlrd. so'm	Ulushi %da	O'sishi %da		Mlrd. so'm	Ulushi %da	O'sishi %da		
	166,7	3,7	123,4		402,6	8,9	105,7		
Kattaqo'rg'on			Urgut						
	Mlrd. so'm	Ulushi %da	O'sishi %da		Mlrd. so'm	Ulushi %da	O'sishi %da		
	16,4	0,4	112,1		250,4	5,5	130,6		
Qo'shrabot			Toyloq						


**Hududlar kesimida ishlab
chiqarish fizik hajm indeksi, iste'mol mahsulotlari
ishlab chiqarishning o'sish sur'ati % da**

Hududlarning ishlab chiqarish salohiyatini oshirishga qaratilgan chora-tadbirlar natijasida Ishtixon (2020- yil yanvar-mart oyiga nisbatan 158,6 %), Toyloq (130,6 %), Paxtachi (125,7 %), Kattaqo'rg'on (123,4 %) hamda Samarqand (112,7 %) tumanlarida sanoat ishlab chiqarish hajmlari fizik hajm indeksining sezilarli darajada oshishiga imkon berdi.

Sanoat ishlab chiqarish fizik hajmi indeksi, %da


Iste'mol mahsulotlari ishlab chiqarishda o'sish sur'ati, %da



Viloyat jami sanoat mahsulotlari hajmida hududlarning ulushi, %da

Viloyat sanoat ishlab chiqarish hajmi tarkibida eng ko'p ulush Samarqand shahri (viloyat sanoat ishlab chiqarish hajmining 43,6 %ni), hamda Samarqand (9,0 %), Urgut (8,9 %), Jomboy (8,4 %) Toyloq (5,5 %) va tumanlari hissasiga to'g'ri kelmoqda.

Eng past ko'rsatkich esa Qo'shrabot (0,4 %) hamda Nurobod (0,7 %) tumanlariga to'g'ri kelmoqda.




















Aholi jon boshiga sanoat mahsulotlari ishlab chiqarishning taqsimlanishi, yirik sanoat korxonalari joylashganligi hisobiga Samarqand shahrida (3 561,9 ming so'm), Jomboy tumani (2141,3 ming so'm), Toyloq tumani (1218,1 ming so'm) va Samarqand tumani (1586,2 ming so'm) tumanlarida o'rtacha viloyat darajasi ko'rsatkichidan (1141,0 ming so'm) yuqoriligini ko'rsatmoqda.

Bu borada eng past ko'rsatkich Qo'shrabot (122,5 ming so'm), Nurobod (206,1 ming so'm), Payariq (472,3 ming so'm) va Kattaqo'rg'on (601,2 ming so'm) tumanlarida ko'rsatilmoqda.



**Shahar va tumanlar kesimida aholi jon boshiga to'g'ri
keladigan sanoat mahsulotlari
va iste'mol mahsulotlari ishlab chiqarish
2021- yilning yanvar-mart oylarida, ming so'm**

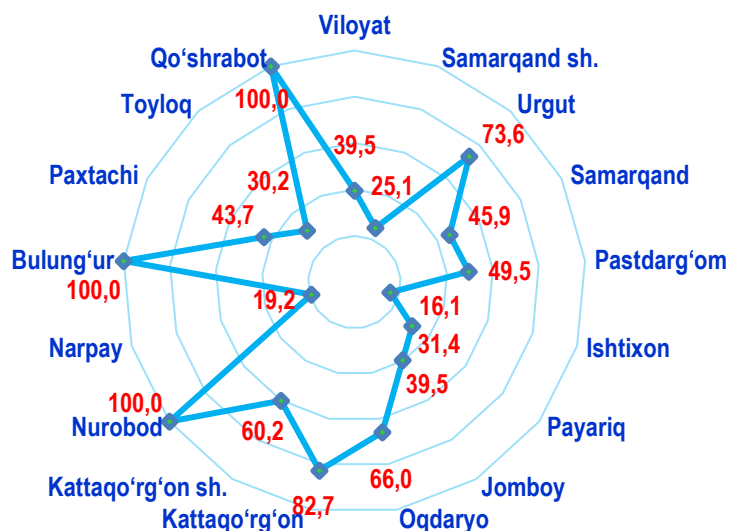

	Sanoat mahsulotlari		Iste'mol mahsulotlari	
	1141,0		744,2	
Viloyat				
	Sanoat mahsulotlari 3561,9	Iste'mol mahsulotlari 1943,9		Sanoat mahsulotlari 547,9
	Samarqand sh.			Iste'mol mahsulotlari 402,0
				Narpay
	Sanoat mahsulotlari 1107,7	Iste'mol mahsulotlari 897,3		Sanoat mahsulotlari 472,2
	Kattaqo'rg'on sh.			Iste'mol mahsulotlari 151,0
				Payariq
	Sanoat mahsulotlari 585,9	Iste'mol mahsulotlari 308,1		Sanoat mahsulotlari 391,2
	Oqdaryo			Iste'mol mahsulotlari 208,5
				Pastdarg'om
	Sanoat mahsulotlari 392,7	Iste'mol mahsulotlari 392,2		Sanoat mahsulotlari 650,0
	Bulung'ur			Iste'mol mahsulotlari 548,0
				Paxtachi
	Sanoat mahsulotlari 2141,3	Iste'mol mahsulotlari 1012,3		Sanoat mahsulotlari 1586,2
	Jomboy			Iste'mol mahsulotlari 1311,5
				Samarqand
	Sanoat mahsulotlari 562,8	Iste'mol mahsulotlari 235,9		Sanoat mahsulotlari 206,1
	Ishtixon			Iste'mol mahsulotlari 163,3
				Nurobod
	Sanoat mahsulotlari 601,2	Iste'mol mahsulotlari 525,9		Sanoat mahsulotlari 773,4
	Kattaqo'rg'on			Iste'mol mahsulotlari 717,4
				Urgut
	Sanoat mahsulotlari 122,5	Iste'mol mahsulotlari 103,9		Sanoat mahsulotlari 1218,1
	Qo'shrabot			Iste'mol mahsulotlari 1203,8
				Toyloq



**Sanoat mahsulotlari ishlab chiqarishda
kichik biznesning ulushi**

2021- yilning yanvar-mart oylarida, %da

Hisobot davrida kichik tadbirkorlik subyektlari tomonidan 1 782,1 mlrd. soʻmlik sanoat mahsulotlari ishlab chiqarilib, uning umumiy ishlab chiqarish hajmidagi ulushi 39,5 %ni tashkil etdi.



Hududlar kesimida kichik biznesning sanoat mahsulotlari ishlab chiqarishdagi eng yuqori ulushi Bulung'ur, Qo'shrabot va Nurobod (jami sanoat mahsulotlari ishlab chiqarishdagi ulushi 100,0 %), Kattaqo'rg'on (82,7 %), Urgut (73,6 %) va Oqdaryo (66,0 %) tumanlarida kuzatildi.

Viloyat hududlari kesimida sanoat mahsulotlari ishlab chiqarish hajmida kichik biznes subyektlarining ulushi tahlili shuni ko'rsatdiki, eng kichik ulush Ishtixon (16,1 %), Narpay (19,2 %), Samarqand shahar (25,1 %) va Toyloq (30,2 %) tumanlarida sanoat ishlab chiqarish hajmlaridagi kichik biznes subyektlari ulushining kamligini, mazkur hudularda joylashgan yirik sanoat korxonalarining ishlab chiqarish hajmlari yuqori ekanligi bilan izohlash mumkin.

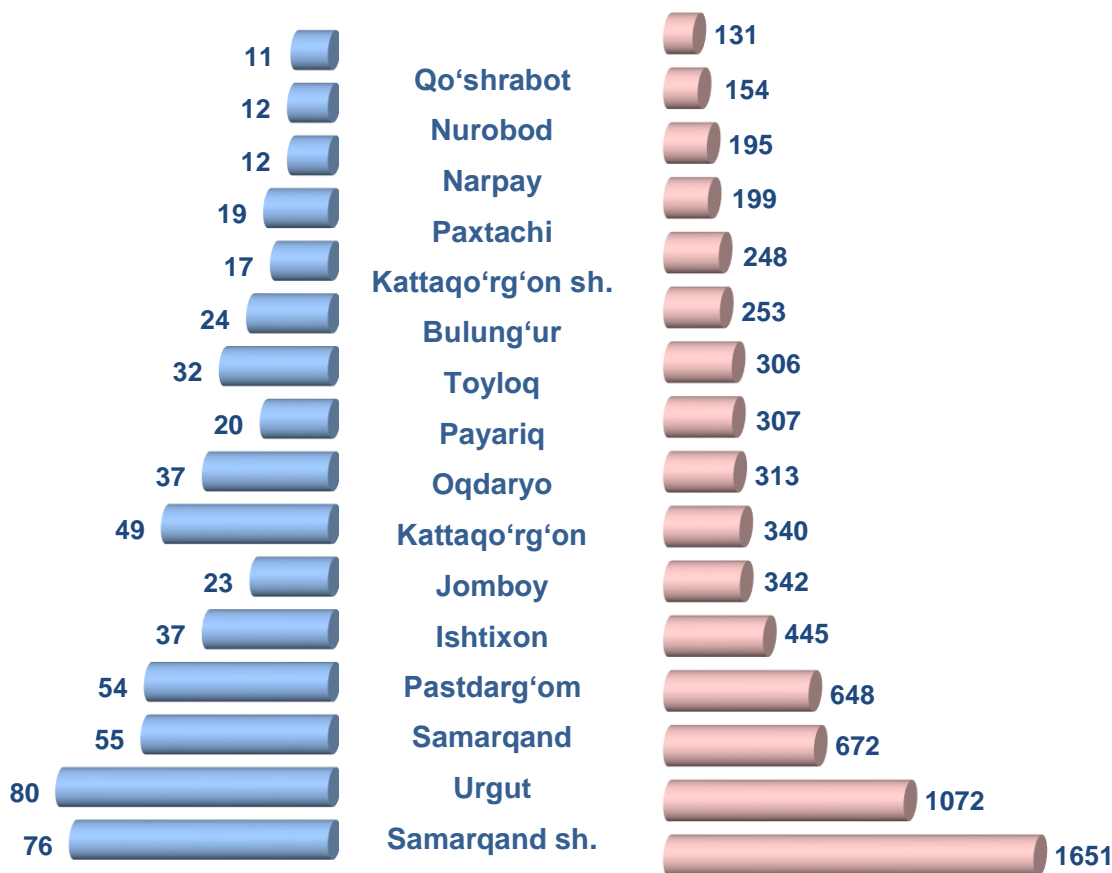


Viloyatda faoliyat ko'rsatayotgan va yangi tashkil etilgan sanoat korxonalari
(2021- yil 1- aprel holatiga ko'ra)

Bugungi kunda viloyatda 7 276 ta sanoat korxonalari faoliyat ko'rsatmoqda, shundan 1 651 tasi (faoliyat ko'rsatayotgan korxonalar umumiy sonining 22,7 %ni) Samarqand shahriga, 1072 tasi (14,7 %) Urgut tumaniga, 672 tasi (9,2 %) Samarqand tumaniga, 648 tasi (8,9 %) Pastdarg'om tumaniga, 445 tasi (6,1 %) Ishtixon tumaniga, 342 tasi (4,7 %) Jomboy tumaniga to'g'ri kelmoqda.

Yangi tashkil etilgan korxonalar soni, birlikda

Faoliyat ko'rsatayotgan korxonalar soni, birlikda

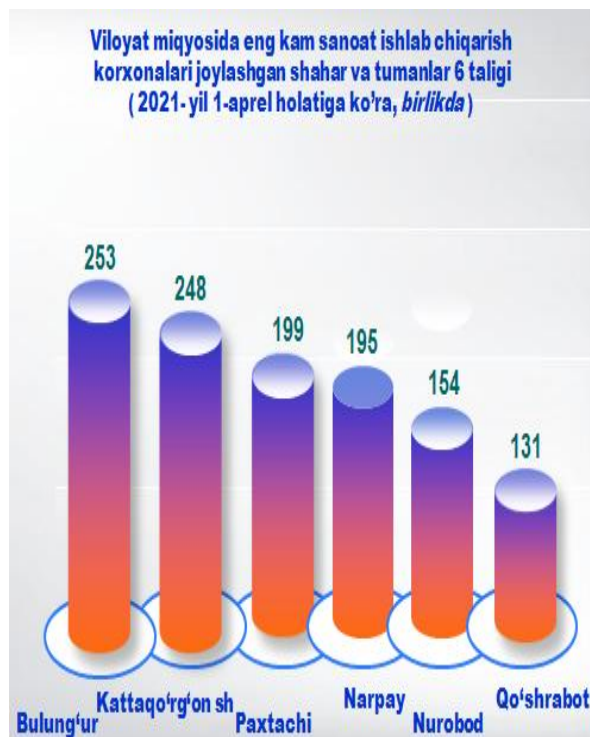


2021- yilning yanvar-mart oylarida viloyatda 558 ta yangi sanoat korxonalari tashkil etildi, shulardan 80 tasi (jami yangi tashkil etilgan sanoat korxonalari hajmidagi ulushi 14,3 %) Urgut tumanida, 76 tasi (13,6 %) Samarqand shahrida, 55 tasi (9,8 %) Samarqand tumanida, 54 tasi (9,7 %) Pastdargo‘m tumanida hamda 49 tasi (8,8 %) Kattaqo‘rg‘on tumanida tashkil etildi.



Shahar va tumanlar kesimida faoliyat ko‘rsatayotgan sanoat korxonalari
2021- yil 1- aprel holatiga ko‘ra

Bugungi kunda shahar va tumanlar kesimida faoliyat ko‘rsatayotgan eng ko‘p sanoat korxonalari joylashgan hududlar 6 taligida Samarqand shahar (1 651 ta), Urgut (1072 ta), Samarqand (672 ta), Pastdargo‘m (648 ta), Ishtixon (445 ta) va Jomboy (342 ta) tumanlari qayd etildi.



2021- yilning 1- aprel holatiga ko‘ra viloyatimizda faoliyat ko‘rsatayotgan eng kam sanoat korxonalari joylashgan hududlar 6 taligida Qo‘shrabot (131 ta), Nurobod (154 ta), Narpay (195 ta), Paxtachi (199 ta), Bulung‘ur (253 ta) tumanlari hamda Kattaqo‘rg‘on (248 ta) shahrida qayd etildi.

**Tayyor mahsulotlar, butlovchi qismlar va materiallar ishlab chiqarishni mahalliyashtirish dasturining amalga oshirilishi**

ViLOYAT sanoat mahsulotlari ishlab chiqarishning yuqori o'sish sur'atlariga erishishda tayyor mahsulotlar, butlovchi qismlar va materiallar ishlab chiqarishni mahalliyashtirish Dasturining amalga oshirilishi ham o'z ta'sirini ko'rsatdi. Mazkur dastur doirasida kiritilgan 49 ta loyiha bo'yicha 271,9 mlrd. so'mlik mahsulotlar ishlab chiqarildi. Mahalliyashtirish dasturi doirasida ishlab chiqarilgan mahsulotlardan 4,7 mln. AQSh dollari miqdorida eksport qilindi.

Mahalliyashtirish dasturi doirasida 2021-yil yanvar-mart oylarida 36 ta yangi ish o'rinlari yaratildi o'tgan yilning mos davri bilan taqqoslaganda yangi tashkil etilgan ish o'rinlari soni 63,6 foizga ko'payganligi kuzatildi. Shu bilan birga, 2020-yil yanvar-mart oylariga nisbatan mahalliyashtirilgan mahsulotlarni eksport hajmining ko'payganligi kuzatildi.

**Tayyor mahsulotlar, butlovchi qismlar va materiallar ishlab chiqarishni mahalliyashtirish dasturining amalga oshirilishi**

	2020- yil yanvar- mart	2021- yil yanvar- mart
Loyihalar soni, <i>birlik</i>	25	49
Korxonalar soni, <i>birlik</i>	11	27
Ishlab chiqarish hajmi, <i>mlrd. so'm</i>	40,3	271,9
Eksport qilingan mahalliyashtirilgan mahsulot hajmi, <i>mln. AQSh dollar</i>	1,3	4,7
Yaratilgan yangi ish o'rinlari, <i>birlik</i>	22	36

Sanoat statistikasi
Bo'limi
Tel.: (66) 235-06-80