

## YALPI HUDUDIY MAHSULOT


Dastlabki ma'lumotlarga ko'ra, 2021- yilning yanvar–iyunida Samarqand viloyati bo'yicha yalpi hududiy mahsulot (keyingi o'rinlarda – YaHM) hajmi joriy narxlarda 21 045,2 mlrd. so'mni tashkil etdi va 2020- yilning yanvar-iyuni bilan taqqoslaganda 5,6 % ga o'sdi.

YaHM deflyator indeksi 2020- yilning yanvar-iyunidagi narxlarga nisbatan 113,8 % ni tashkil qildi.

O'zbekiston Respublikasi bo'yicha YalMning shakllanishida Samarqand viloyatining qo'shgan hissasi 6,6 % ga yetdi.

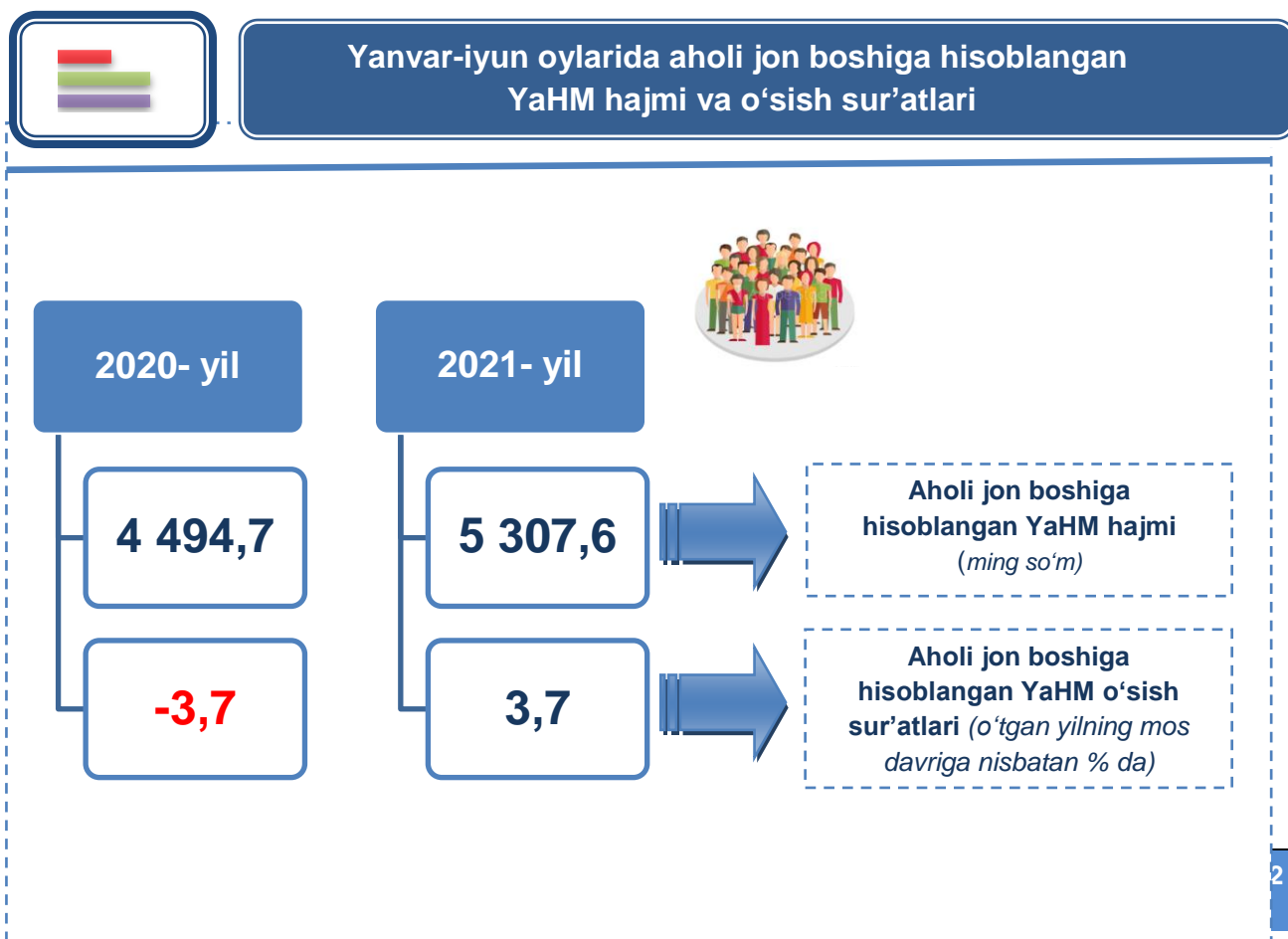


### Yanvar-iyun oylarida iqtisodiy faoliyat turlari bo'yicha YaHM ishlab chiqarish hajmi va o'sish sur'atlari

		Mlrd. so'm		O'sish sur'atlari, o'tgan yilning mos davriga nisbatan % da
		2020- yil	2021- yil	
	<b>I. YaHM</b>	<b>17 499,3</b>	<b>21 045,2</b>	<b>105,6</b>
	<i>shu jumladan:</i>			
	Tarmoqlarning yalpi qo'shilgan qiymati	17 140,2	20 508,9	<b>105,6</b>
	Mahsulotlarga sof soliqlar	359,1	536,3	107,6
	<b>Tarmoqlarning yalpi qo'shilgan qiymati</b>	<b>17 140,2</b>	<b>20 508,9</b>	<b>105,6</b>
	<b>Qishloq, o'rmon va baliqchilik xo'jaligi</b>	6 338,5	7 490,5	100,2
	<b>Sanoat (qurilishni qo'shgan holda)</b>	<b>3 794,9</b>	<b>4 562,5</b>	<b>108,8</b>
	sanoat	2 647,6	3 185,0	108,1

		Mlrd. so‘m		O‘shish sur‘atlari, o‘tgan yilning mos davriga nisbatan % da
		2020- yil	2021- yil	
	qurilish	1 147,3	1 377,5	110,5
	<b>Xizmatlar</b>	7 006,8	8 455,9	108,8
	savdo, yashash va ovqatlanish bo‘yicha xizmatlar	1 229,7	1 506,2	109,0
	tashish va saqlash, axborot va aloqa	1 108,8	1 416,6	114,6
	boshqa xizmat tarmoqlari	4 668,3	5 533,1	107,3

Aholi jon boshiga hisoblangan YaHM 5 307,6 ming so‘mni tashkil etdi va bu ko‘rsatkich o‘tgan yilning mos davriga nisbatan 3,7 % ga yuqoridir.



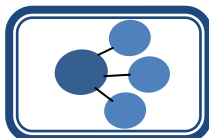
Hudud iqtisodiyotining barcha tarmoqlarida yaratilgan yalpi qo‘shilgan qiymat (YaQQ) hajmi umumiy YaHMning 97,5 % ini, mahsulotlarga sof soliqlar esa 2,5 % ini tashkil etdi.

Hisobot davrida qishloq, o‘rmon va baliqchilik xo‘jaligining YaHMning tarmoqlar bo‘yicha tarkibidagi ulushi 36,5 % ni, sanoat tarmog‘i 15,5 % ni, qurilish 6,7 % ni va xizmatlar sohasi 41,3 % ni tashkil qildi.



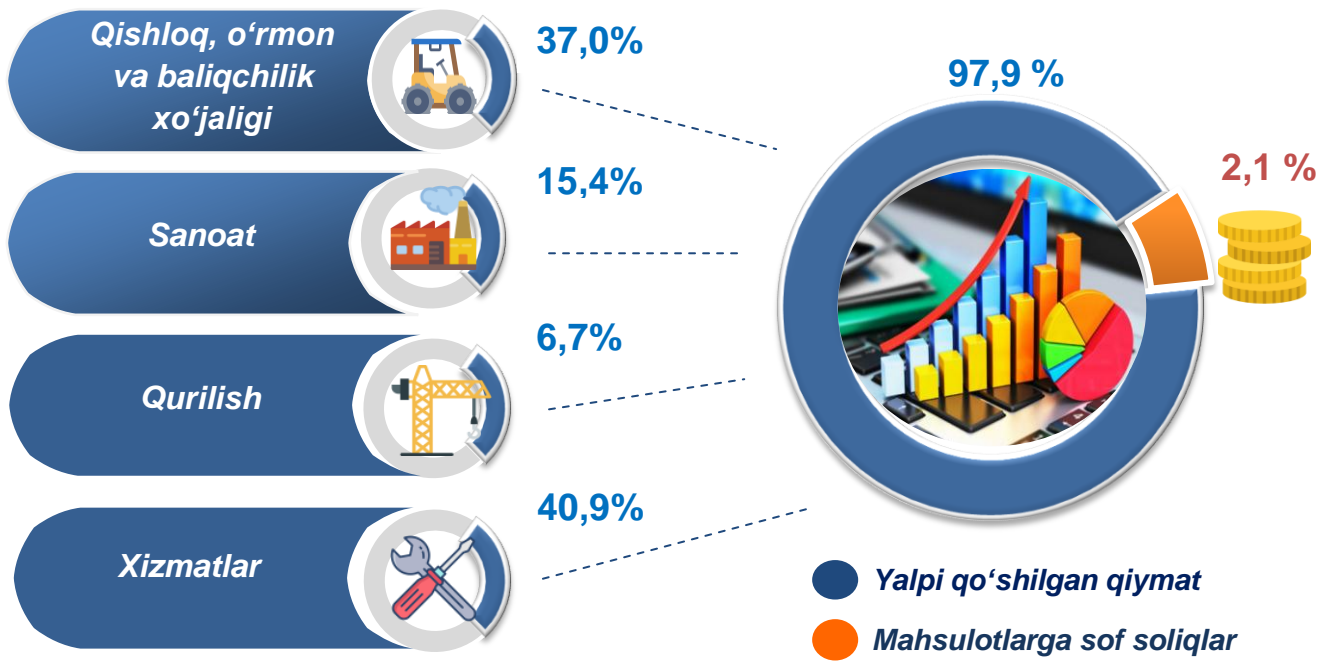
**Yanvar-iyun oylarida iqtisodiy faoliyat turlari bo‘yicha  
YaHM tarkibi (jamiga nisbatan % da)**

		2020- yil	2021- yil
	<b>I. YaHM, jami</b>	<b>100,0</b>	<b>100,0</b>
	<i>shu jumladan:</i>		
	Tarmoqlarning yalpi qo‘shilgan qiymati	97,9	97,5
	Mahsulotlarga sof soliqlar	2,1	2,5
	<b>II. Tarmoqlarning yalpi qo‘shilgan qiymati</b>	<b>100,0</b>	<b>100,0</b>
	<b>Qishloq, o‘rmon va baliqchilik xo‘jaligi</b>	<b>37,0</b>	<b>36,5</b>
	<b>Sanoat (qurilishni qo‘shgan holda)</b>	<b>22,1</b>	<b>22,2</b>
	sanoat	15,4	15,5
	qurilish	6,7	6,7
	<b>Xizmatlar</b>	<b>40,9</b>	<b>41,3</b>
	savdo, yashash va ovqatlanish bo‘yicha xizmatlar	7,2	7,3
	tashish va saqlash, axborot va aloqa	6,5	6,9
	boshqa xizmat tarmoqlari	27,2	27,1

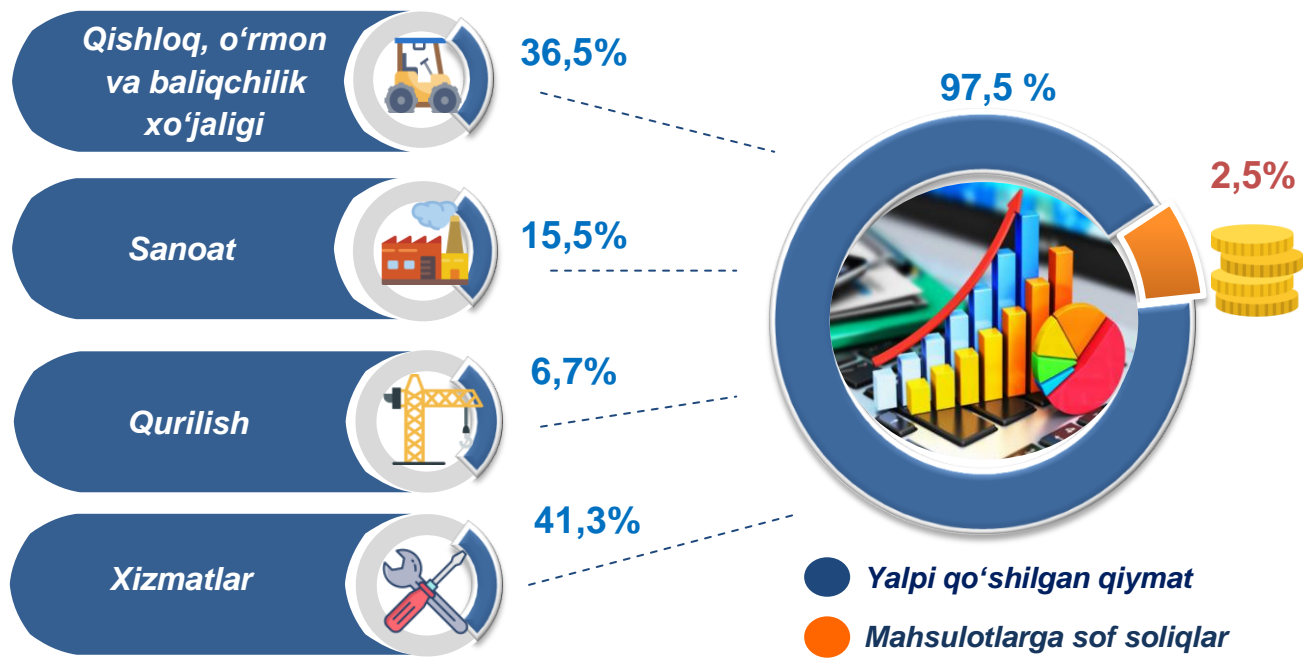


**Yanvar-iyun oylarida iqtisodiy faoliyat turlari bo'yicha  
YaHM tarkibi (jamiga nisbatan % da)**

2020- yil



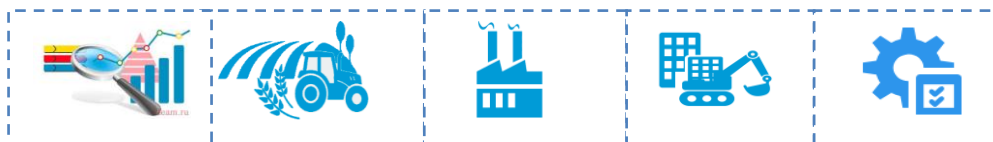
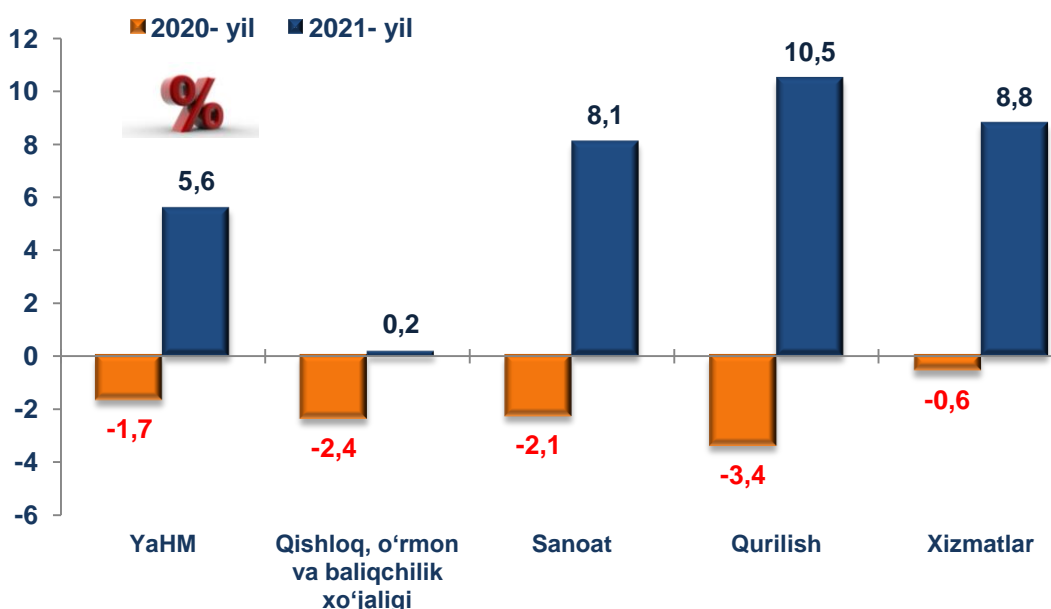
2021- yil



YaHMning o'sishi hudud iqtisodiyotining asosiy tarmoqlaridagi ijobiy o'sish sur'atlari bilan bog'liqdir. O'sish sur'atlari qishloq, o'rmon va baliqchilik xo'jaligida – 100,2 % (YaHMning tarmoqlar bo'yicha tarkibidagi ulushi – 36,5 %), sanoatda – 108,1 % (15,5 %), qurilishda – 110,5 % (6,7 %), xizmatlar sohasida – 108,8 % ni (41,3 %) tashkil etdi. Xizmatlar sohasi tarkibida o'sish sur'atlari savdo, yashash va ovqatlanish bo'yicha xizmatlarda 109,0 % (7,3 %), tashish va saqlash, axborot va aloqa 114,6 % (6,9 %), boshqa xizmat tarmoqlarida 107,3 % dan (27,1 %) iborat bo'ldi.



**Yanvar-iyun oylarida YaHMning iqtisodiy faoliyat turlari bo'yicha mutlaq o'sish sur'atlari**  
(o'tgan yilning mos davriga nisbatan % da)



YaHM o'sishiga qishloq, o'rmon va baliqchilik xo'jaligi tarmog'i 0,1 f.p. (2020- yilning yanvar-iyunida salbiy – 0,8 f.p.), sanoat tarmog'i 1,2 f.p. (2020- yilning yanvar-iyunida salbiy – 0,3 f.p.), qurilish tarmog'i 0,7 f.p. (2020- yilning yanvar-iyunida salbiy – 0,2 f.p.), xizmat ko'rsatish sohasi 3,5 f.p. (2020- yilning yanvar-iyunida salbiy –0,3 f.p.) ijobiy (salbiy) hissa qo'shdi. Mahsulotlarga sof soliqlarning o'sishi hisobiga YaHM 0,2 f.p. (2020- yilning yanvar-iyunida salbiy – 0,1 f.p.)ga ko'paydi.



**2021- yilning yanvar-iyun oylarida  
YaHM o'sishida tarmoqlarning hissasi (jamiga nisbatan % da)**

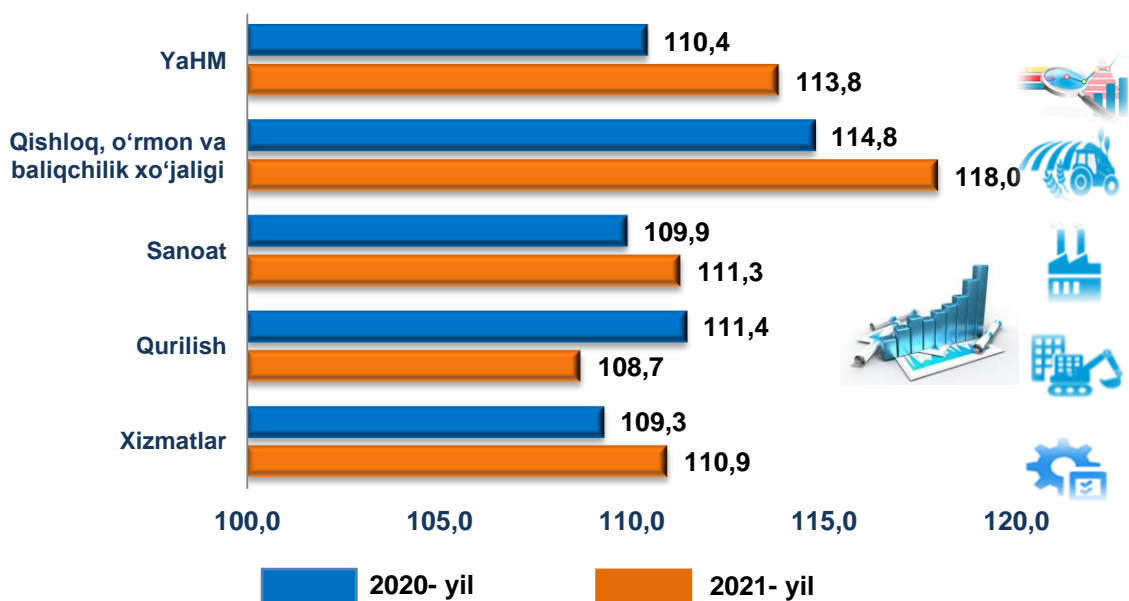




2021- yilning yanvar-iyunida YaHM deflyatori indeksi 2020- yilning yanvar-iyunidagi narxlarga nisbatan 113,8 foizni tashkil etdi. YaHM deflyatori indeksining eng yuqori ko'rsatkichlari qishloq, o'rmon va baliqchilik xo'jaligida 118,0 %, sanoatda 111,3 % va xizmatlarda 110,9 % qayd etildi.



**Yanvar-iyun oylarida YaHMning iqtisodiy faoliyat turlari bo'yicha deflyator indeksi**  
(o'tgan yilning mos davriga nisbatan % da)



2021- yilning yanvar-iyun oylarida kichik tadbirkorlikning YaHMdagi ulushi 70,4 %ni tashkil qildi (2020- yilning yanvar-iyunida – 71,4 %).

YaHMning o'tgan yilning mos davriga nisbatan pasayishi yirik korxonalar ulushining oshishi bilan izohlanadi.