


YALPI HUDUDIY MAHSULOT





Dastlabki ma'lumotlarga ko'ra, 2021-yilning yanvar-sentabrida Samarqand viloyati bo'yicha yalpi hududiy mahsulot (keyingi o'rinlarda – YaHM) hajmi joriy narxlarda 37 784,8 mlrd. so'mni tashkil etdi va 2020-yilning yanvar-sentabri bilan taqqoslaganda 7,1 % ga o'sdi.

YaHM deflyator indeksi 2020-yilning yanvar-sentabridagi narxlarga nisbatan 114,9 % ni tashkil qildi.

O'zbekiston Respublikasi bo'yicha YaHMning shakllanishida Samarqand viloyatining qo'shgan hissasi 7,3 % ga yetdi.

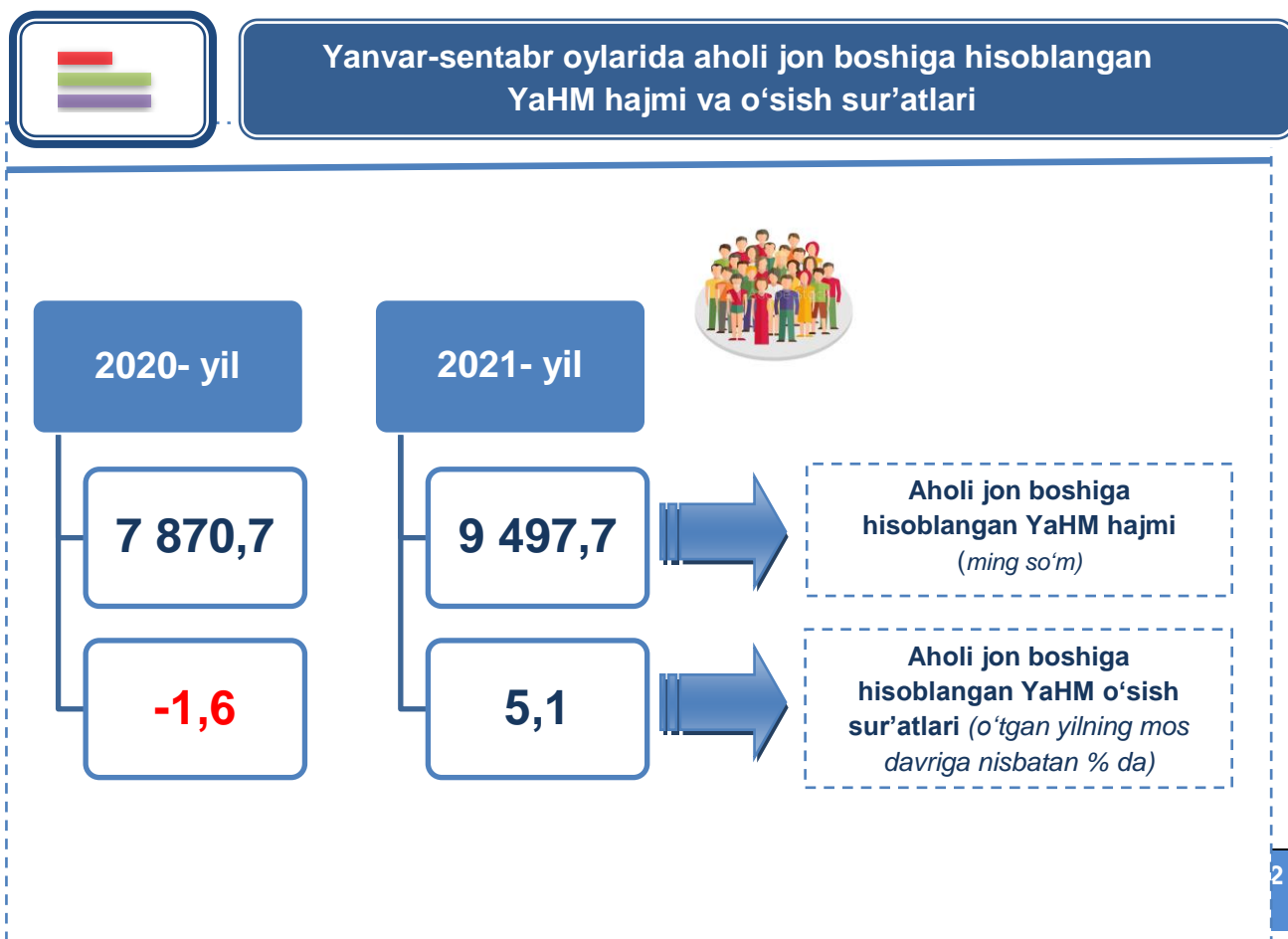


Yanvar-sentabr oylarida iqtisodiy faoliyat turlari bo'yicha YaHM ishlab chiqarish hajmi va o'sish sur'atlari

		Mlrd. so'm		O'sish sur'atlari, o'tgan yilning mos davriga nisbatan % da
		2020- yil	2021- yil	
	I. YaHM	30 719,4	37 784,8	107,1
	<i>shu jumladan:</i>			
	Tarmoqlarning yalpi qo'shilgan qiymati	30 127,4	36 997,9	107,1
	Mahsulotlarga sof soliqlar	592,0	786,9	107,7
	Tarmoqlarning yalpi qo'shilgan qiymati	30 127,4	36 997,9	107,1
	Qishloq, o'rmon va baliqchilik xo'jaligi	13 438,3	16 431,5	102,4
	Sanoat (qurilishni qo'shgan holda)	6 046,6	7 508,1	111,3
	sanoat	4 267,3	5 244,4	109,3

		Mlrd. so‘m		O‘shish sur‘atlari, o‘tgan yilning mos davriga nisbatan % da
		2020- yil	2021- yil	
	qurilish	1 779,3	2 263,7	116,0
	Xizmatlar	10 642,5	13 058,3	110,6
	savdo, yashash va ovqatlanish bo‘yicha xizmatlar	1 960,4	2 402,4	108,9
	tashish va saqlash, axborot va aloqa	1 829,2	2 363,8	118,3
	boshqa xizmat tarmoqlari	6 852,9	8 292,1	109,0

Aholi jon boshiga hisoblangan YaHM 9 497,7 ming so‘mni tashkil etdi va bu ko‘rsatkich o‘tgan yilning mos davriga nisbatan 5,1 % ga yuqoridir.





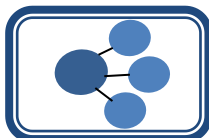
Hudud iqtisodiyotining barcha tarmoqlarida yaratilgan yalpi qo‘shilgan qiymat (YaQQ) hajmi umumiy YaHMning 97,9 % ini, mahsulotlarga sof soliqlar esa 2,1 % ini tashkil etdi.

Hisobot davrida qishloq, o‘rmon va baliqchilik xo‘jaligining YaHMning tarmoqlar bo‘yicha tarkibidagi ulushi 44,4 % ni, sanoat tarmog‘i 14,2 % ni, qurilish 6,1 % ni va xizmatlar sohasi 35,3 % ni tashkil qildi.



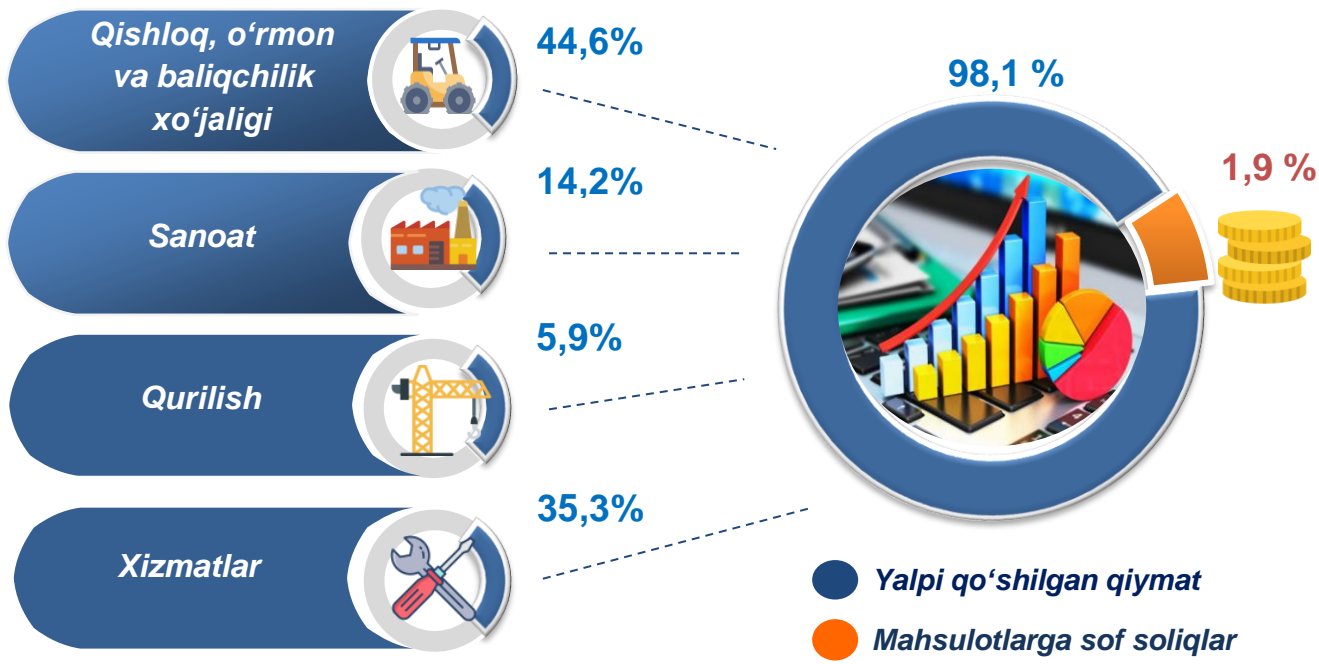
**Yanvar-sentabr oylarida iqtisodiy faoliyat turlari bo‘yicha
YaHM tarkibi (jamiga nisbatan % da)**

		2020- yil	2021- yil
	I. YaHM, jami	100,0	100,0
	<i>shu jumladan:</i>		
	Tarmoqlarning yalpi qo‘shilgan qiymati	98,1	97,9
	Mahsulotlarga sof soliqlar	1,9	2,1
	II. Tarmoqlarning yalpi qo‘shilgan qiymati	100,0	100,0
	Qishloq, o‘rmon va baliqchilik xo‘jaligi	44,6	44,4
	Sanoat (qurilishni qo‘shgan holda)	20,1	20,3
	sanoat	14,2	14,2
	qurilish	5,9	6,1
	Xizmatlar	35,3	35,3
	savdo, yashash va ovqatlanish bo‘yicha xizmatlar	6,5	6,5
	tashish va saqlash, axborot va aloqa	6,1	6,4
	boshqa xizmat tarmoqlari	22,7	22,4

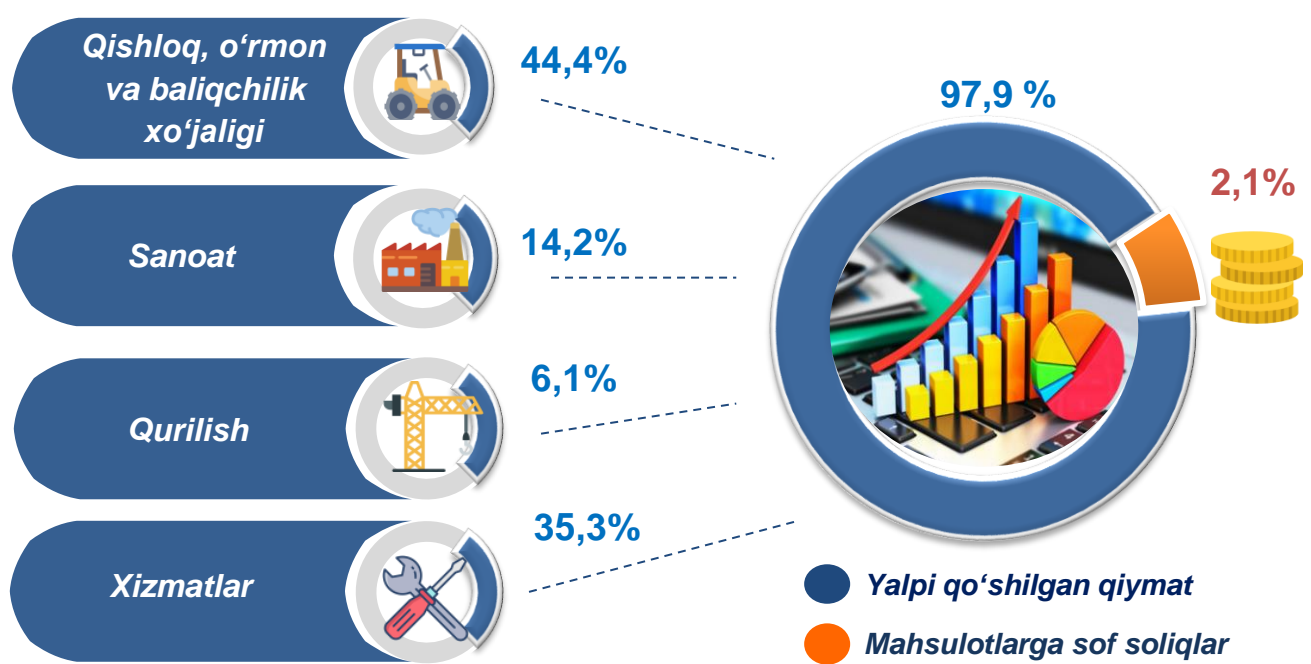


**Yanvar-sentabr oylarida iqtisodiy faoliyat turlari bo'yicha
YaHM tarkibi (jamiga nisbatan % da)**

2020- yil



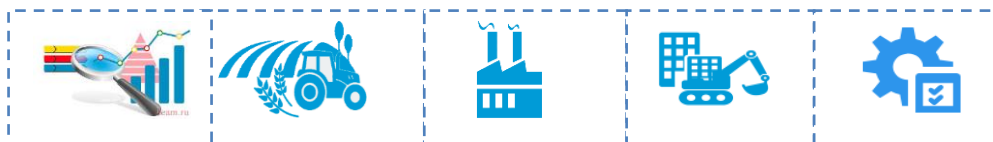
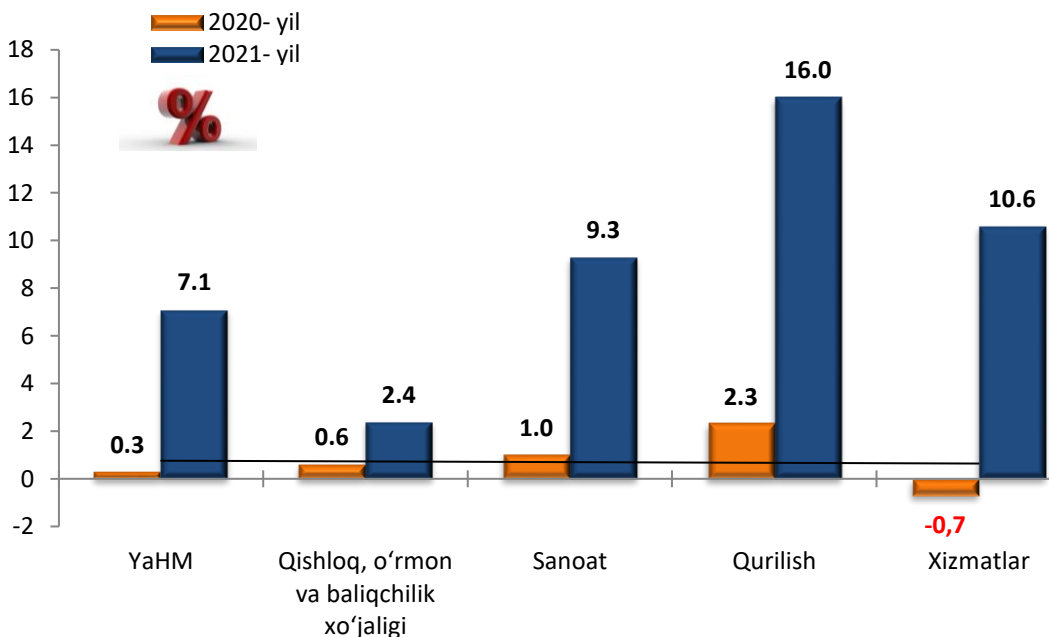
2021- yil



YaHMning o'sishi hudud iqtisodiyotining asosiy tarmoqlaridagi ijobiy o'sish sur'atlari bilan bog'liqdir. O'sish sur'atlari qishloq, o'rmon va baliqchilik xo'jaligida – 102,4 % (YaHMning tarmoqlar bo'yicha tarkibidagi ulushi – 44,4 %), sanoatda – 109,3 % (14,2 %), qurilishda – 116,0 % (6,1 %), xizmatlar sohasida – 110,6 % ni (35,3 %) tashkil etdi. Xizmatlar sohasi tarkibida o'sish sur'atlari savdo, yashash va ovqatlanish bo'yicha xizmatlarda 108,9 % (6,5 %), tashish va saqlash, axborot va aloqa 118,3 % (6,4 %), boshqa xizmat tarmoqlarida 109,0 % dan (22,4 %) iborat bo'ldi.




Yanvar-sentabr oylarida YaHMning iqtisodiy faoliyat turlari bo'yicha mutlaq o'sish sur'atlari
(o'tgan yilning mos davriga nisbatan % da)



YaHM o'sishiga qishloq, o'rmon va baliqchilik xo'jaligi tarmog'i 1,1 f.p. (2020- yilning yanvar-sentabrida 0,3 f.p.), sanoat tarmog'i 1,3 f.p. (2020- yilning yanvar-sentabrida 0,1 f.p.), qurilish tarmog'i 0,9 f.p. (2020- yilning yanvar-sentabrida 0,1 f.p.), xizmat ko'rsatish sohasi 3,7 f.p. (2020- yilning yanvar-sentabrida salbiy 0,2 f.p.) ijobiy hissa qo'shdi. Mahsulotlarga sof soliqlarning o'sishi hisobiga YaHM 0,1 f.p. ga ko'paydi.



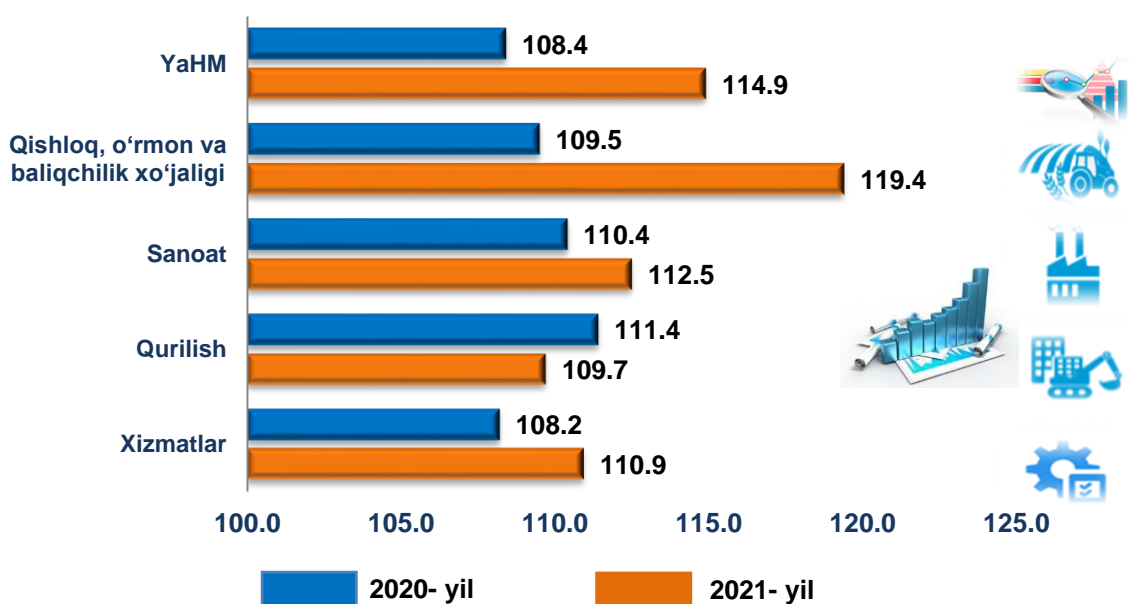
**2021- yilning yanvar-sentabr oylarida
YaHM o'sishida tarmoqlarning hissasi (jamiga nisbatan % da)**



2021- yilning yanvar-sentabrda YaHM deflyatori indeksi 2020- yilning yanvar-sentabridagi narxlarga nisbatan 114,9 foizni tashkil etdi. YaHM deflyatori indeksining eng yuqori ko'rsatkichlari qishloq, o'rmon va baliqchilik xo'jaligida 119,4 %, sanoatda 112,5 % va xizmatlarda 110,9 % qayd etildi.



Yanvar-iyun oylarida YaHMning iqtisodiy faoliyat turlari bo'yicha deflyator indeksi
(o'tgan yilning mos davriga nisbatan % da)



2020-2021- yillarning yanvar-sentabr oylarida YaHMda kichik biznesning ulushi
(YaQQga nisbatan %da)



2021- yilning yanvar-sentabr oylarida kichik tadbirkorlikning YaHMdagi ulushi 74,7 %ni tashkil qildi (2020- yilning yanvar-sentabrida – 75,0 %).

YaHMning o'tgan yilning mos davriga nisbatan pasayishi yirik korxonalar ulushining oshishi bilan izohlanadi.