



SAMARQAND VILOYATI  
STATISTIKA BOSHQARMASI

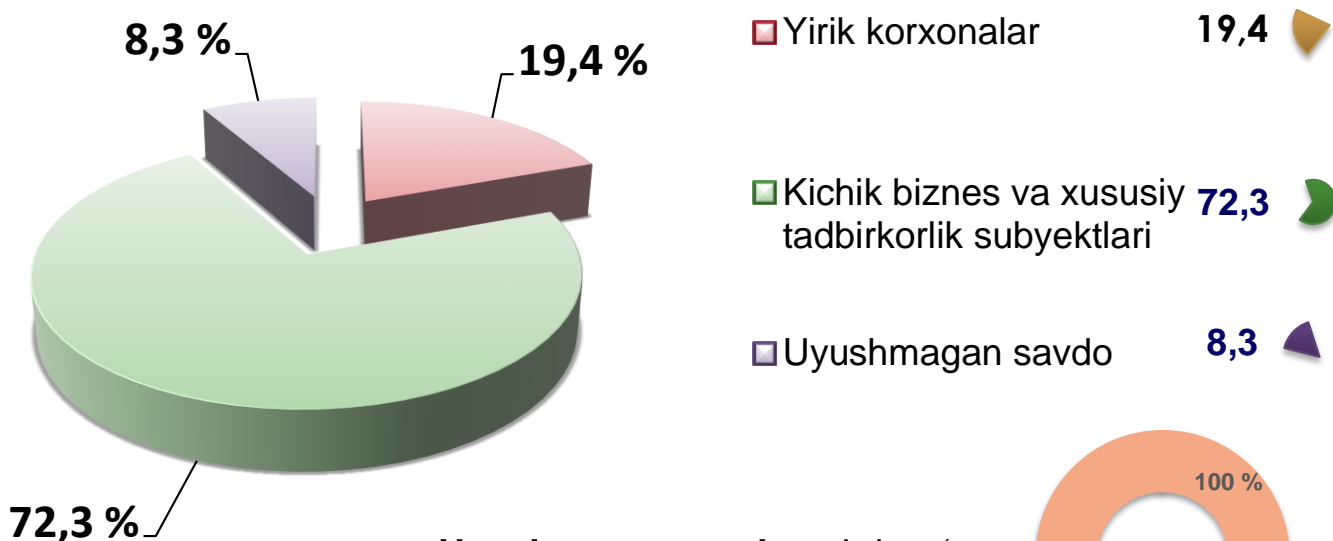
# SAMARQAND VILOYATI CHAKANA VA ULGURJI SAVDO TOVAR AYLANMASI



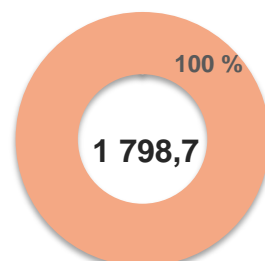
*2021- yilning asosiy yillik ma'lumoti*

ViLOYAT bo'yicha, 2021- yilda chakana savdo tovar aylanmasi **21 617,9** mlrd. so'mni tashkil etib, 2020 - yilga nisbatan **15,0 %**ga oshdi. Shu jumladan, yirik korxonalar tovar aylanmasi **4 183,3** mlrd. so'mni (o'sish sur'ati **112,2 %**), kichik biznes va xususiy tadbirkorlik subyektlarining tovar aylanmasi **15 635,9** mlrd. so'mni (o'sish sur'ati **113,4 %**), uyushmagan savdo tovar aylanmasi **1 798,7** mlrd. so'm (o'sish sur'ati **139,6 %**)ni tashkil etdi.


**Chakana savdo aylanmasi  
tarkibi, foizda**



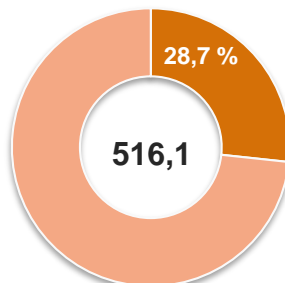
**Uyushmagan savdo, mlrd. so'm**



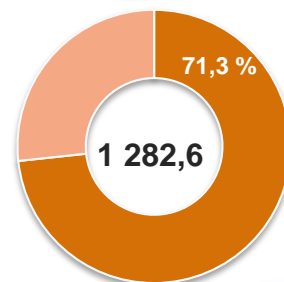
**O'sish sur'atlari, foizda**



**Dehqon bozorlari**



**Chorva bozorlari**



**HUDUDLAR KESIMIDA CHAKANA  
SAVDO TOVAR AYLANMASI, mlrd. so'm  
2021- yil**

**ENG YUQORI ULUSH**

Viloyat bo'yicha chakana savdo tovar aylanmasida eng yuqori ulushni Samarqand shahri **38,6 %** ulush bilan **8 346,0** mlrd. so'mni tashkil etdi.

**Samarqand sh.  
8 346,0**

**Urgut  
2 238,6**

**Pastdarg'om  
1 196,4**

**Samarqand  
1 146,4**

**Kattaqo'rg'on sh.  
1 144,5**

**Kattaqo'rg'on  
944,4**

**Bulung'ur  
901,4**

**Payariq  
830,8**

**Jomboy  
787,8**

**Ishtixon  
719,3**

**Narpay  
700,1**

**Toyloq  
689,1**

**Oqdaryo  
546,2**

**Nurobod  
511,2**

**Qo'shrabot  
484,8**

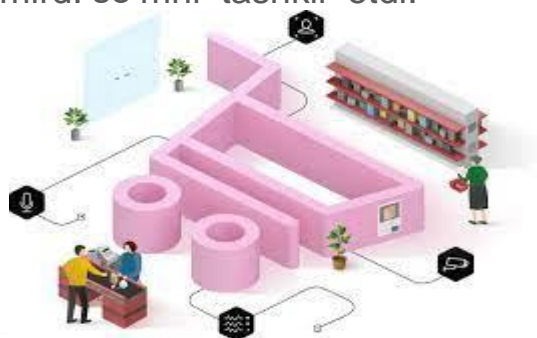
**Paxtachi  
431,0**

**ENG QUIYI ULUSH**

Viloyat chakana savdo tovar aylanmasida eng quyi ulushni Paxtachi tumani **2,0 %** ulush bilan **431,0** mlrd. so'mni tashkil etdi.

**UMUMIY MA'LUMOT**

2021- yilda chakana savdo tovar aylanmasi **21 617,9** mlrd. so'mni tashkil etib, 2020- yilga nisbatan **115,0 %**ni tashkil etdi.





**CHAKANA SAVDO AYLANMASIDA YIRIK KORXONALAR,  
KICHIK BIZNES VA XUSUSIY TADBIRKORLIK  
SUBYEKTLARINING HAJMI VA O'SISH SUR'ATLARI  
2021- yil**

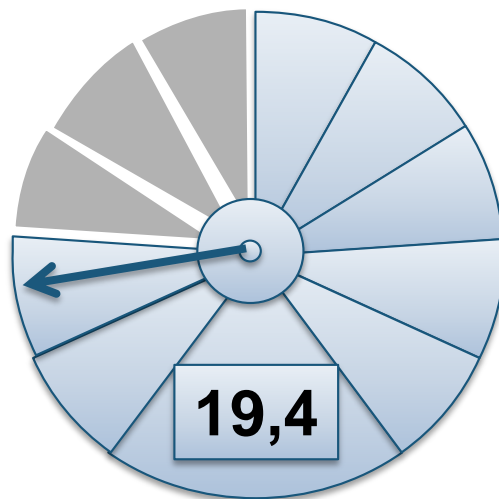
	Jami, mlrd. so'm	2020-yilga nisbatan, foizda	Yirik korxonalar, mlrd. so'm	2020- yilga nisbatan, foizda	Kichik biznes va xususiy tadbirkorlik, mlrd. so'm	2020- yilga nisbatan, foizda
<b>Samarqand viloyati</b>	<b>21 617,9</b>	<b>115,0</b>	<b>4 183,3</b>	<b>112,2</b>	<b>17 434,6</b>	<b>115,6</b>
Samarqand sh.	8 346,0	116,7	3 873,8	112,3	4 472,3	120,8
Kattaqo'rg'on sh.	1 144,5	112,3	1,360	98,9	1 143,2	112,3
<b>tumanlar:</b>						
Oqdaryo	546,2	107,2	8,738	108,4	537,5	107,1
Bulung'ur	901,4	110,7	24,106	24,1	877,3	122,8
Jomboy	787,8	120,1	6,179	113,7	781,6	120,2
Ishtixon	719,3	108,3	7,307	93,9	712,0	108,5
Kattaqo'rg'on	944,4	114,8	7,854	95,1	936,5	115,0
Qo'shrabot	484,8	117,7	4,617	112,0	480,2	117,8
Narpay	700,1	109,5	7,311	112,9	692,8	109,5
Payariq	830,8	112,5	9,316	105,4	821,5	112,6
Pastdarg'om	1 196,4	106,1	62,640	2,0 m.	1 133,7	103,3
Paxtachi	431,0	111,9	6,859	102,1	424,1	112,1
Samarqand	1 146,4	124,3	28,558	105,0	1 117,8	124,9
Nurobod	511,2	110,9	4,444	110,3	506,7	110,9
Urgut	2 238,6	115,0	35,001	87,3	2 203,6	115,5
Toyloq	689,0	128,7	95,298	4,6 m.	593,8	115,4

2020- yilga nisbatan chakana savdo aylanmasi o'sishining yuqori ko'rsatkichlari Samarqand (116,7), Jomboy (120,1 %) Qo'shrabot (117,7), Kattaqo'rg'on (114,8 %), Payariq (112,5 %), Toyloq (128,7 %) va Urgut (115,0 %) tumanlarida qayd etildi.

## CHAKANA SAVDO TOVAR AYLANMASI TARKIBI 2021- yil

### Yirik korxonalar , foizda

Chakana savdo tovar aylanmasi tarkibida yirik korxonalarning tovar aylanmasi hajmi, 2020- yilga nisbatan **12,2 %**ga o'sdi va **4 183,3** mlrd. so'mni tashkil qildi. Bu esa, umumiy savdo hajmining **19,4 %** ulushiga to'g'ri keladi.



### Eng yuqori ulushga ega hududlar, foizda

**Toyloq 95,3**  
Tovar aylanmasi hajmi, mlrd. so'm

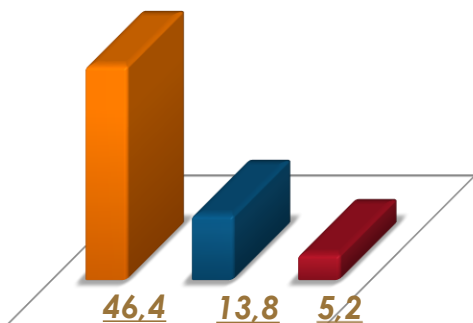
**Pastdarg'om 62,6**  
Tovar aylanmasi hajmi, mlrd. so'm

**Samarqand sh. 3 873,8**  
Tovar aylanmasi hajmi, mlrd. so'm

13,8  
%

5,2  
%

46,4  
%

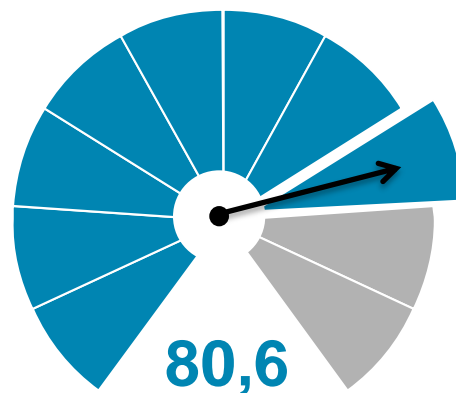




## CHAKANA SAVDO TOVAR AYLANMASI TARKIBI 2021- yil

Kichik biznes va xususiy tadbirkorlik subyektlarining chakana savdo tovar aylanmasi hajmi statistik hisob-kitoblarga ko'ra, **17434,6** mlrd. so'mni tashkil etib, 2020- yilga nisbatan **15,6** %ga oshdi. Viloyat miqyosida ushbu sektorning jami chakana savdo tovar aylanmasidagi ulushi **80,6** %ni tashkil etdi.

**Kichik biznes va xususiy tadbirkorlik subyektlari, foizda**



Kattaqo'rg'on sh. 1143,2

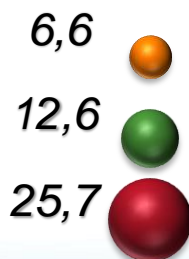
Urgut 2203,6

Samarqand sh. 4472,3



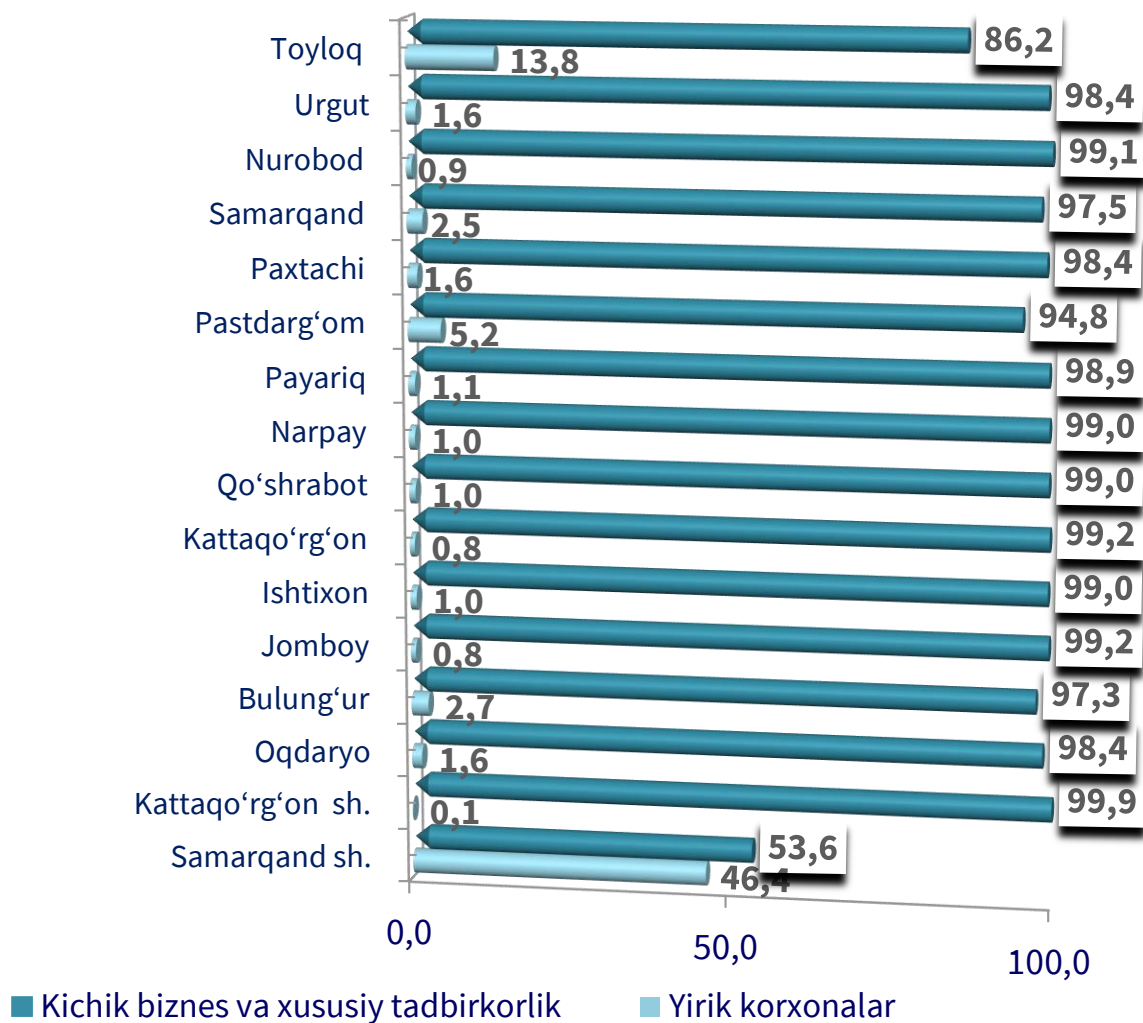
Tovar aylanmasi hajmi, mln.so'm

**Kichik biznes va xususiy tadbirkorlik subyektlarining chakana savdo tovar aylanmasi yuqori ulushga ega hududlar, foizda**



## CHAKANA SAVDO AYLANMASIDA YIRIK KORXONALAR, KICHIK BIZNES VA XUSUSIY TADBIRKORLIK SUBYEKTLARINING HUDUDLAR KESIMIDA ULUSHI, foizda 2021- yil

Tahliliy natijalarga ko'ra, chakana savdo tovar aylanmasida kichik biznes va xususiy tadbirkorlik subyektlarining ulushi bo'yicha Kattaqo'rg'on shahri (99,9 %), Jomboy (99,2 %), Kattaqo'rg'on (99,2 %), Ishtixon (99,0 %) va Nurobod (99,1 %) tumanlari yetakchilik qilmoqda. Chakana tovar aylanmasi tarkibida yirik korxonalarining ulushi 19,4 %ni tashkil etib, eng katta ulush Samarqand shahrida (46,4 %), Toyloq (13,8 %), Pastdarg'om (5,2 %), Samarqand (2,5 %), Urgut (1,6 %) va Bulung'ur (2,7 %) tumanlarida kuzatildi.



## AHOLI JON BOSHIGA NISBATAN CHAKANA SAVDO TOVAR AYLANMASI HAJMI VA O'SISH SUR'ATLARI 2021- yil

2021- yilga ko'ra o'rtacha aholi jon boshiga chakana savdo tovar aylanmasi **5 418,7** ming so'mni (2020-yilga nisbatan **12,7 %**ga oshdi) tashkil etdi.

Ushbu ko'rsatkichni hududlar kesimida solishtirilganda eng yuqorisi Samarqand shahri (**14 989,3** ming so'm), Kattaqo'rg'on shahri (**12 549,6** ming so'm) va Bulung'ur (**4 707,0** ming so'm) tumanlari hissasiga to'g'ri keldi.

	Hajm, ming so'm	2020- yilga nisbatan, foizda
<b>Samarqand viloyati</b>	<b>5 418,7</b>	<b>112,7</b>
Samarqand sh.	14 989,3	115,1
Kattaqo'rg'on sh.	12 549,6	110,9
<b>tumanlar:</b>		
Oqdaryo	3 343,0	105,1
Bulung'ur	4 707,0	108,6
Jomboy	4 420,8	117,2
Ishtixon	2 752,8	106,1
Kattaqo'rg'on	3 378,9	112,8
Qo'shrabot	3 593,7	115,5
Narpay	3 222,0	107,8
Payariq	3 226,5	110,1
Pastdarg'om	3 289,4	104,0
Paxtachi	2 931,7	110,3
Samarqand	4 426,2	121,9
Nurobod	3 308,6	108,6
Urgut	4 256,7	112,2
Toyloq	3 316,0	125,6

### Eng yuqori hajm, ming so'm

Samarqand sh. – 14 989,3

Kattaqo'rg'on sh. – 12 549,6

Bulung'ur – 4 707,0

### Eng quyi hajm, ming so'm

Narpay – 3 222,0

Paxtachi – 2 931,7

Ishtixon – 2 752,8





Viloyat bo'yicha 2021- yilda uyushmagan savdo tovar aylanmasi **1 798,7** mlrd. so'mni tashkil etib, 2020- yilga nisbatan **39,6** %ga ko'paydi. Shu jumladan, 1-bozor va 1-bozor (chorva) (oylik) kuzatuvlari ma'lumotlariga asosan, dehqon bozorlarida savdo faoliyati bilan shug'ullanuvchi jismoniy shaxslarning uy xo'jaliklarida yetishtirgan mahsulotlarini sotish hajmi **516,1** mlrd. so'mni (o'zgarish sur'ati **113,7** %), chorva mollari va parrandalar sotuvchi jismoniy shaxslarning savdo aylanmasi hajmi **1 282,6** mlrd. so'mni (o'zgarish sur'ati **153,8** %) tashkil etdi.

### Tovar aylanmasi ulushi va hajmi

Uyushmagan savdo

**1 798,7 mlrd. so'm, 100 %**

Dehqon bozorlari

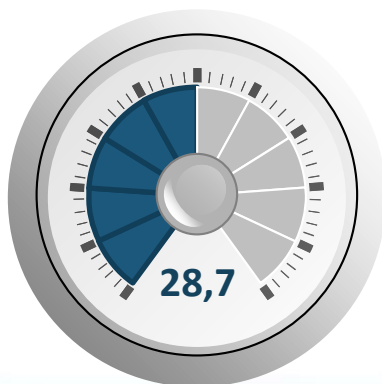
**516,1 mlrd. so'm, 28,7 %**

Chorva bozorlari

**1 282,6 mlrd. so'm, 71,3 %**

### Uyushmagan savdo tovar aylanmasi, foizda

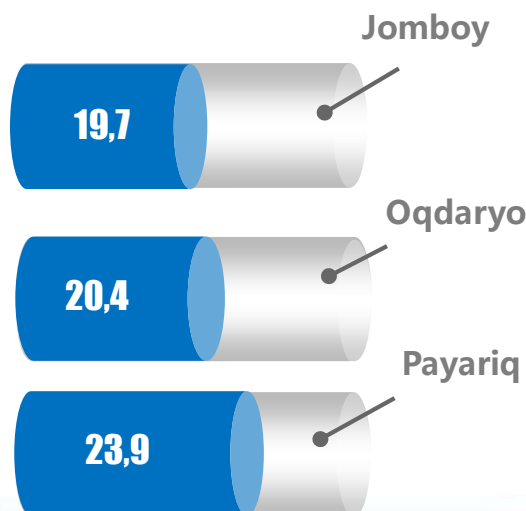
Dehqon bozorlari



Chorva bozorlari



### Uyushmagan savdo tovar aylanmasida ulushi katta hududlar, foizda



**UYUSHMAGAN SAVDO AYLANMASIDA  
DEHQON\* VA CHORVA (PARRANDA) BOZORLARINING  
SAVDO AYLANMASI HAJMI VA O'SISH SUR'ATLARI  
2021- yil**

2021 – yilda dehqon va chorva (parranda) bozorlarida, uy xo'jaligida yetishtirilgan qishloq xo'jaligi mahsulotlari, parrandalar va chorva mollari savdosi bilan shug'ullanuvchi jismoniy shaxslar tanlanma kuzatuv, dastlabki ma'lumotlarga ko'ra, jismoniy shaxslar tomonidan amalga oshirilgan savdo aylanmasi hajmi dehqon bozorlarida **516,1** mlrd. so'mni, chorva (parranda) bozorlarida **1 282,6** mlrd. so'mni tashkil etdi.

\* *Xo'jalik yurituvchi subyektlar va yakka tartibdagi tadbirkorlar (YaTT)ni qo'shmagan holatda, \*Jismoniy shaxslar (dehqonlar)ning uy xo'jaligida o'z kuchlari bilan yetishtirgan qishloq xo'jaligi mahsulotlari, chorva (parranda) mollari*

	Jami, mlrd. so'm	2020- yilga nisbatan, foizda	Dehqon bozorlari, mlrd. so'm	2020- yilga nisbatan, foizda	Chorva (parranda) bozorlari, mlrd. so'm	2020- yilga nisbatan, foizda
<b>Samarqand viloyati</b>	<b>1 798,7</b>	<b>139,6</b>	<b>516,1</b>	<b>113,7</b>	<b>1 282,6</b>	<b>153,8</b>
Samarqand sh.	54,9	88,9	51,8	50,5	3,1	12,4
Kattaqo'rg'on sh.	214,8	118,1	35,7	54,7	179,1	2,9 m.
<b>tumanlar:</b>						
Oqdaryo	111,6	146,4	14,6	153,6	97,0	2,0 m.
Bulung'ur	164,8	159,8	79,9	3,4 m.	84,9	122,7
Jomboy	155,0	105,1	43,8	2,7 m.	111,2	2,4 m.
Ishtixon	104,2	2,5 m.	11,8	62,3	92,4	196,3
Kattaqo'rg'on	179,1	152,5	74,7	2,8 m.	104,4	2,0 m.
Qo'shrabot	90,7	2,4 m.	13,4	65,4	77,3	2,4 m.
Narpay	75,2	150,5	23,0	76,4	52,2	8,8 m.
Payariq	198,9	176,6	62,5	3,2 m.	136,5	2,2 m.
Pastdarg'om	101,5	158,7	10,1	54,7	91,4	98,8
Paxtachi	81,5	159,4	22,0	153,1	59,5	106,6
Samarqand	33,4	52,9	2,2	40,8	31,2	72,7
Nurobod	90,4	122,5	35,3	197,1	55,1	105,7
Urgut	103,0	173,6	22,6	41,2	80,5	74,8
Toyloq	39,5	85,6	12,7	115,5	26,8	77,8

**SAMARQAND VILOYATI  
STATISTIKA BOSHQARMASI  
UYUSHMAGAN SAVDO TOVAR AYLANMASI:  
DEHQON BOZORLARI  
2021- yil**

2021- yilda viloyatning barcha hududlarida joylashgan dehqon bozorlarida qishloq xo'jaligi mahsulotlarini sotuvchi jismoniy shaxslarning tanlanma kuzatuvini o'tkazildi. Kuzatuv natijalariga ko'ra savdo aylanmasi hajmi **516,1** mlrd. so'mni tashkil etdi. Bunda asosiy yirik hajm yangi uzilgan qishloq xo'jaligi mahsulotlari savdosiga (**180,7** mlrd. so'm) to'g'ri keldi.



4,5  
mlrd. so'm

**Tuzlamalar**



180,7  
mlrd. so'm

**Yangi uzilgan qishloq xo'jaligi mahsulotlari**



19,7  
mlrd. so'm

**Qurilgan qishloq xo'jaligi mahsulotlari**  
(yong'oq, bodom, pista va boshqalarni qo'shgan holda)

63,9  
mlrd. so'm



**Tovuq go'shti**

59,4  
mlrd. so'm



**Non va non mahsulotlari**

40,4  
mlrd. so'm



**Tuxum**

99,0  
mlrd. so'm



**Don mahsulotlari** (mosh, loviya, no'xat, guruch va boshqalar)

9,4  
mlrd. so'm



**Ziravorlar**

20,5  
mlrd. so'm



**Sut va sut mahsulotlari**

16,1  
mlrd. so'm



**Chorva mollari va parrandalar uchun har xil yem-xashaklar**

2,5  
mlrd. so'm



**Gullar, o'simlik va nihol ko'chatlari** (manzarali va qishloq xo'jaligi ko'chatlari)

## UYUSHMAGAN SAVDO TOVAR AYLANMASI: CHORVA (PARRANDA) BOZORLARI, mlrd. so'm 2021- yil

2021- yilda viloyatning barcha hududlarida joylashgan chorva (parranda) bozorlarida parrandalar va chorva mollari sotuvchi jismoniy shaxslar tanlanma kuzatuvini o'tkazildi. Kuzatuv natijalariga ko'ra savdo aylanmasi hajmi **1 282,6** mlrd. so'mni tashkil etdi. Bunda har xil yoshdagi qora mollar savdosi **1008,8** mlrd. so'mni, qo'y va echkilar **176,2** mlrd. so'mni, otlar **89,5** mlrd. so'mni, parrandalar **8,1** mlrd. so'mni tashkil etdi.

559,4  
mlrd. so'm



298,0  
mlrd. so'm



2 yoshdan katta  
bo'lgan qoramollar

151,4  
mlrd. so'm



1 yoshgacha  
bo'lgan  
yosh mollar

152,1  
mlrd. so'm



Qo'ylar

1 yoshdan 2 yoshgacha  
bo'lgan yosh mollar

89,5 mlrd.  
so'm



Otlar

24,1  
mlrd. so'm



Echkilar

2,2  
mlrd. so'm



Kurka, o'rdak, g'ozlar

Tovuqlar



**SAMARQAND VILOYATI  
STATISTIKA BOSHQARMASI**

**UMUMIY OVQATLANISH KORXONALARI SAVDO AYLANMASIDA YIRIK  
KORXONALAR, KICHIK BIZNES  
VA XUSUSIY TADBIRKORLIK SUBYEKTLARINING HAJMI  
VA O'SISH SUR'ATLARI  
2021- yil**

2021- yilda chakana savdo tovar aylanmasi tarkibida ovqatlanish tashkilotlarining savdo aylanmasi **2,7** %ni tashkil etib, **582,3** mlrd. so'mga yetdi va 2020- yilga nisbatan **46,9** %ga oshdi. Bunda jami savdo aylanmasining **69,3** % ulushi kichik biznes va xususiy tadbirkorlik subyektlari hissasiga to'g'ri kelmoqda.

	Jami, mlrd. so'm	2020- yilga nisbatan, foizda	Yirik korxonalar, mlrd. so'm	2020- yilga nisbatan, foizda	Kichik biznes va xususiy tadbirkorlik, mlrd. so'm	2020- yilga nisbatan, foizda
<b>Samarqand viloyati</b>	<b>582,3</b>	<b>146,9</b>	<b>178,9</b>	<b>3,0 m.</b>	<b>403,4</b>	<b>119,9</b>
Samarqand sh.	302,6	125,1	69,5	123,9	233,1	125,5
Kattaqo'rg'on sh.	13,7	137,9	-	-	13,7	137,9
<b>tumanlar:</b>						
Oqdaryo	2,8	176,3	-	-	2,8	176,3
Bulung'ur	11,8	158,1	4,9	2,2 m.	6,9	131,4
Jomboy	11,8	124,5	-	-	11,8	124,5
Ishtixon	3,8	152,7	-	-	3,8	152,7
Kattaqo'rg'on	10,2	148,2	-	-	10,2	148,2
Qo'shrabot	5,4	69,9	-	-	5,4	69,9
Narpay	6,2	159,1	-	-	6,2	159,1
Payariq	7,3	117,1	-	-	7,3	117,1
Pastdarg'om	40,9	157,2	14,9	31,3 m.	26,0	101,8
Paxtachi	11,4	3,3 m.	-	-	11,4	4,2 m.
Samarqand	21,0	126,6	0,6	139,8	20,4	126,3
Nurobod	4,6	162,8	-	-	4,6	162,8
Urgut	20,5	2,2 m.	0,2	106,7	20,3	2,2 m.
Toyloq	108,3	2,6 m.	88,8	-	19,5	47,6

**MULKCHILIK SHAKLI BO'YICHA UMUMIY  
OVQATLANISH KORXONALARI SAVDO AYLANMASI  
2021- yil**

2020- yil



0,38 %



99,62 %



2021- yil



0,24 %



99,76 %

2020-yil bilan solishtirilganda davlat mulki bo'lgan umumiy ovqatlanish korxonalarining jami tovar aylanmasidagi ulushi **0,38 %** dan **0,24 %**ga kamaygan.

Umumiy ovqatlanish korxonalarini savdo aylanmasi **582,3** mlrd. so'm (o'zgarish sur'ati **146,9 %**) va mulkchilik shakllari bo'yicha **580,9** mlrd. so'm nodavlat mulkka (**99,76 %**) hamda **1,4** mlrd. so'm (**0,24 %**) davlat mulkiga to'g'ri keldi.

 Nodavlat mulk

 Davlat mulki

	Jami, mln. so'm	Ulushi, foizda	Nodavlat mulk, mln. so'm	Ulushi, foizda	Davlat mulki, mln. so'm	Ulushi, foizda
<b>Samarqand viloyati</b>	<b>582 305,9</b>	<b>100,0</b>	<b>580914,9</b>	<b>99,76</b>	<b>1391,0</b>	<b>0,24</b>
Samarqand sh.	302 570,4	52,0	301 179,4	99,76	1391,0	0,24
Kattaqo'rg'on sh.	13 691,8	2,4	13 691,8	100,0	-	-
<b>tumanlar:</b>						
Oqdaryo	2 817,3	0,5	2 817,3	100,0	-	-
Bulung'ur	11 762,2	2,0	11 762,2	100,0	-	-
Jomboy	11 779,7	2,0	11 779,7	100,0	-	-
Ishtixon	3 848,0	0,7	3 848,0	100,0	-	-
Kattaqo'rg'on	10 208,8	1,8	10 208,8	100,0	-	-
Qo'shrabot	5 377,8	0,9	5 377,8	100,0	-	-
Narpay	6 254,5	1,1	6 254,5	100,0	-	-
Payariq	7 302,1	1,3	7 302,1	100,0	-	-
Pastdarg'om	40 860,9	7,0	40 860,9	100,0	-	-
Paxtachi	11 402,8	2,0	11 402,8	100,0	-	-
Samarqand	21 011,2	3,6	21 011,2	100,0	-	-
Nurobod	4 591,9	0,8	4 591,9	100,0	-	-
Urgut	20 526,7	3,5	20 526,7	100,0	-	-
Toyloq	108 299,8	18,6	108 299,8	100,0	-	-

## ULGURJI SAVDO TOVAR AYLANMASI

Viloyat bo'yicha 2021- yilda ulgurji savdo tovar aylanmasi **9 806,8** mlrd. so'mni tashkil etib, 2020- yilga nisbatan **124,1** %ni tashkil etdi. Shu jumladan, yirik korxonalarining savdo tovar aylanmasi **2401,7** mlrd. so'mni (**113,7** %ni), kichik biznes subyektlarining savdo tovar aylanmasi **7405,1** mlrd. so'mni (**127,8** %ni) va jami ulgurji savdo tovar aylanmasidagi ulushi esa **75,5** %ni tashkil etdi.

### Savdo aylanmasi hajmi va ulushi

**9,8 trln. so'm, 100,0 %**

#### Ulgurji savdo

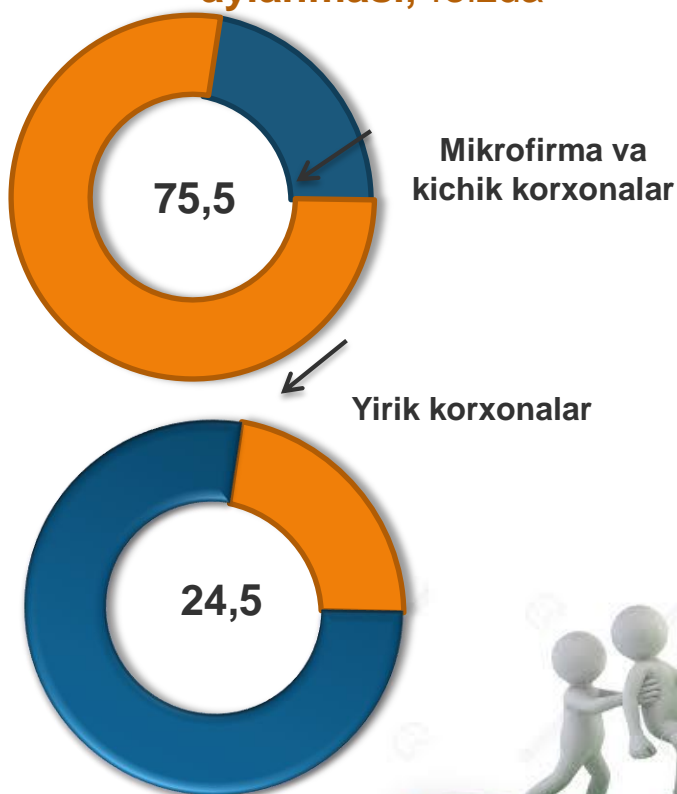
**2,4 trln. so'm, 24,5 %**

#### Yirik korxonalar

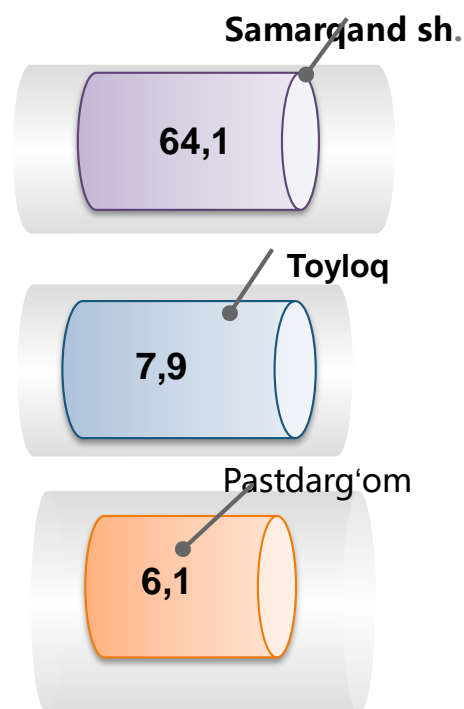
**7,4 trln. so'm, 75,5 %**

#### Mikrofirma va kichik korxonalar

### Ulgurji savdo tovar aylanmasi, foizda



### Eng yuqori ulushga ega hududlar, % da





**SAMARQAND VILOYATI  
STATISTIKA BOSHQARMASI**

**ULGURJI SAVDO AYLANMASIDA YIRIK KORXONALAR  
VA KICHIK BIZNES SUBYEKTLARINING HAJMI VA  
O'SISH SUR'ATLARI  
2021- yil**

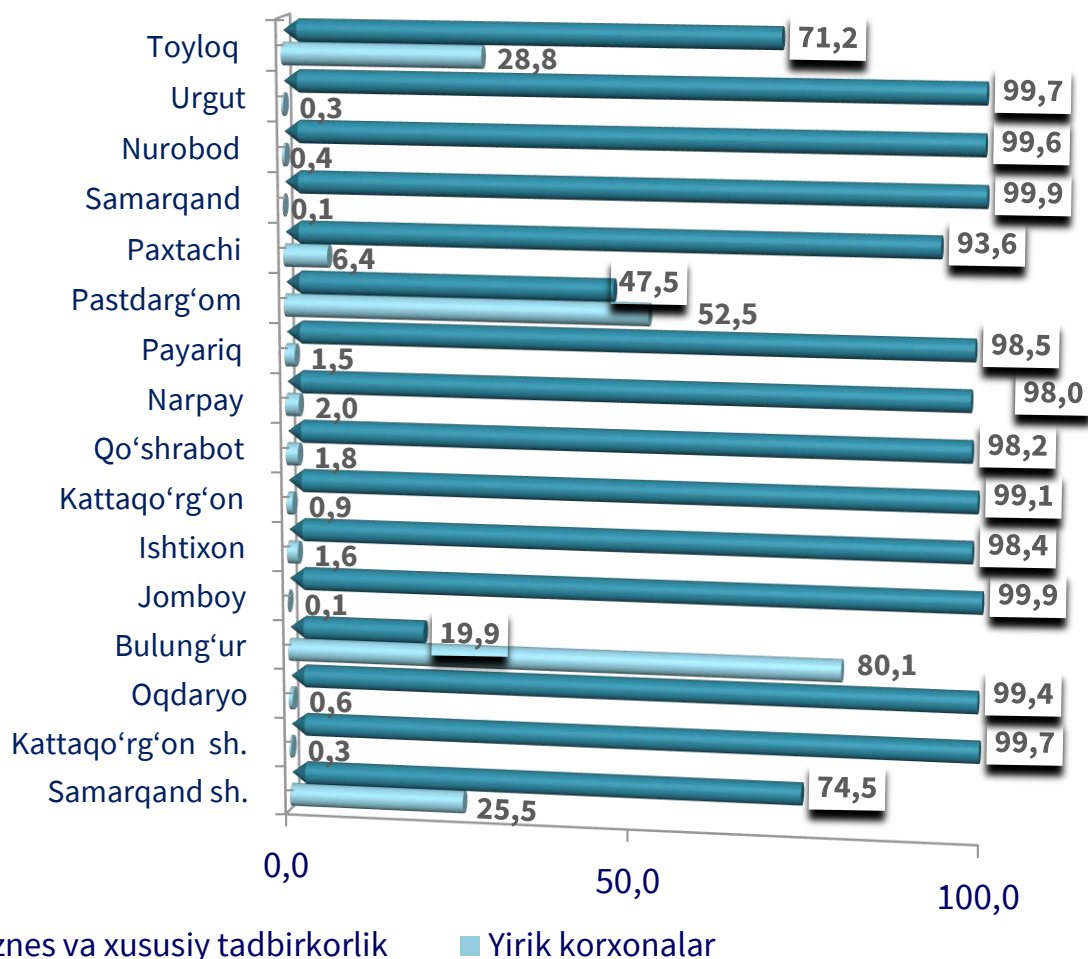
Ulgurji savdo tovar aylanmasida yuqori o'sish sur'atlariga ega yirik korxonalar Toyloq (1234,7 martaga), Bulung'ur (177,8 %ga), Urgut tumanida (181,2 %ga) tumanlarida kuzatildi.

	Jami, mlrd. so'm	2020- yilga nisbatan, foizda	Yirik korxonalar, mlrd. so'm	2020- yilga nisbatan, foizda	Mikrofirma va kichik korxonalar, mlrd. so'm	2020- yilga nisbatan, foizda
<b>Samarqand viloyati</b>	<b>9 806,8</b>	<b>124,1</b>	<b>2 401,7</b>	<b>113,7</b>	<b>7 405,1</b>	<b>127,8</b>
Samarqand sh.	6 281,5	133,7	1602,4	106,8	4 679,1	146,3
Kattaqo'rg'on sh.	220,4	88,7	0,7	143,9	219,7	88,6
<b>tumanlar:</b>						
Oqdaryo	90,7	143,5	0,5	102,3	90,1	143,8
Bulung'ur	313,4	149,2	250,9	177,8	62,5	90,6
Jomboy	186,8	91,0	0,2	34,6	186,6	91,2
Ishtixon	68,0	88,5	1,1	7,8	66,9	106,7
Kattaqo'rg'on	118,7	104,4	1,1	97,3	117,6	104,5
Qo'shrabot	15,5	199,7	0,3	155,5	15,2	2,0 m.
Narpay	38,9	75,3	0,8	4,6	38,1	108,8
Payariq	49,4	36,5	0,7	2,8	48,7	44,3
Pastdarg'om	602,3	112,3	316,4	80,6	285,9	198,7
Paxtachi	19,1	61,7	1,2	7,9	17,8	115,0
Samarqand	590,7	136,9	0,4	18,6	590,3	137,5
Nurobod	60,9	2,2 m.	0,3	62,6	60,7	2,2 m.
Urgut	374,4	195,7	1,0	181,2	373,5	195,8
Toyloq	776,1	88,6	223,7	1234,7 m.	552,4	63,1



YIRIK KORXONALAR VA KICHIK BIZNES SUBYEKTLARINING  
ULGURJI SAVDO TOVAR AYLANMASIDAGI ULUSHI, foizda  
2021- yil

Ulgurji savdo tovar aylanmasida eng yuqori hajm kichik biznes subyektlariga to'g'ri kelib, mazkur hajm 2021- yilga **7 405,1** mlrd. so'mni tashkil etib, 2020- yilga nisbatan **127,8** %ni, jami ulgurji savdo tovar aylanamasidagi ulushi esa **75,5** %ni tashkil etdi.



Bu ko'rsatkich hududlar kesimida taqqoslanganda yuqori ulush Samarqand tuman i (99,9 %), Urgut (99,7 %), Payariq (98,5 %), Oqdaryo (99,4 %), Jomboy (99,9 %) tumanlarida va Kattaqo'rg'on shahrida (99,7 %) bo'lgan. Eng past ulush esa Bulungur (19,9 %), Toyloq (71,2 %) va Pastdarg'om (47,5 %) tumaniga to'g'ri keldi.