



SAMARQAND VILOYATI
STATISTIKA BOSHQARMASI

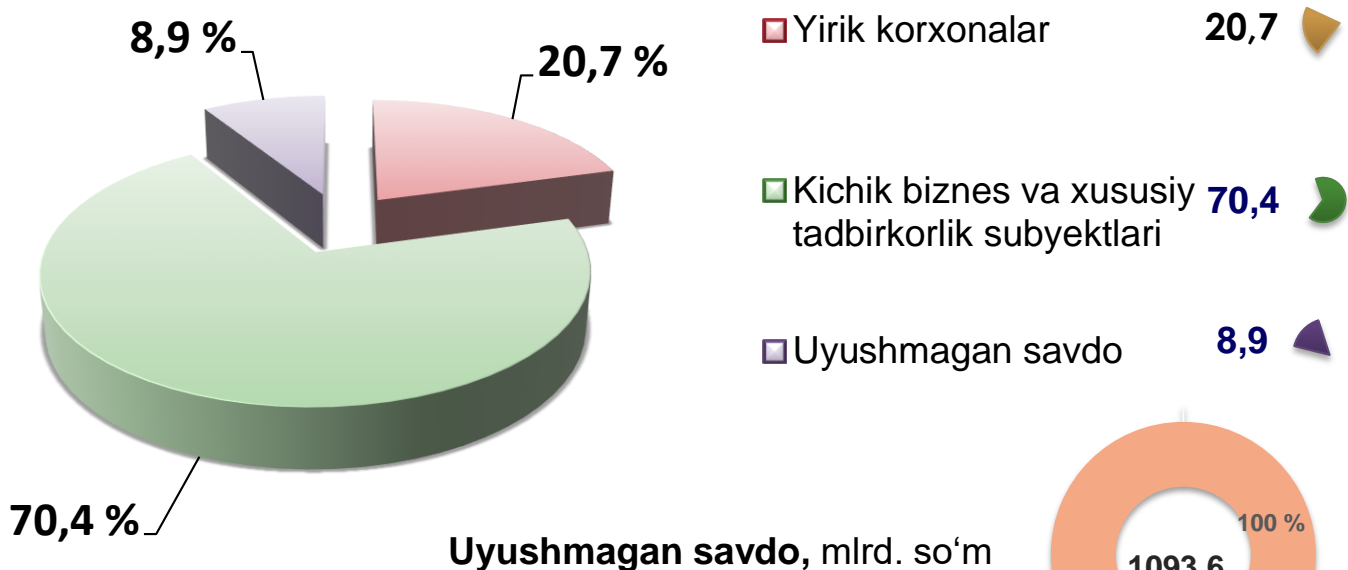
SAMARQAND VILOYATI CHAKANA VA ULGURJI SAVDO TOVAR AYLANMASI



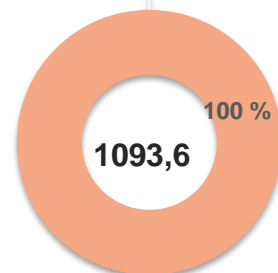
*2021- yil yanvar - avgust holatiga ko'ra
dastlabki ma'lumot*

Viloyat bo'yicha, 2021- yilning yanvar-avgust oylarida chakana savdo tovar aylanmasi **12 225,5** mlrd. so'mni tashkil etib, 2020 - yilning mos davriga nisbatan **7,0 %** ga oshdi. Shu jumladan, yirik korxonalarining tovar aylanmasi **2 526,2** mlrd. so'mni (o'sish sur'ati **101,5 %**), kichik biznes va xususiy tadbirkorlik subyektlarining tovar aylanmasi **9 699,3** mlrd. so'mni (o'sish sur'ati **108,5 %**), shundan uyushmagan savdo tovar aylanmasi **1 093,6** mlrd. so'm (o'sish sur'ati **145,1 %**)ni tashkil etdi.


**Chakana savdo aylanmasi
tarkibi, foizda**



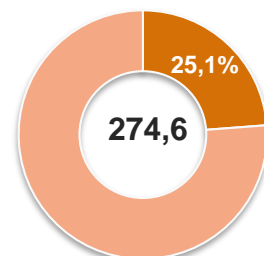
Uyushmagan savdo, mlrd. so'm



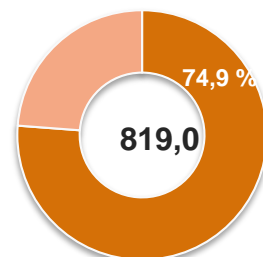
O'sish sur'atlari, foizda



Dehqon bozorlari



Chorva bozorlari



**HUDUDLAR KESIMIDA CHAKANA
SAVDO TOVAR AYLANMASI, mlrd. so'm
2021- yil yanvar-avgust**

ENG YUQORI ULUSH

Viloyat bo'yicha chakana savdo tovar aylanmasida eng yuqori ulushni Samarqand shahri **41,7 %** ulush bilan **5 097,4** mlrd. so'mni tashkil etdi.

Samarqand sh.
5 097,4

Urgut
1 177,9

Kattaqo'rg'on sh.
818,6

Pastdarg'om
672,5

Bulung'ur
533,6

Kattaqo'rg'on
490,1

Payariq
449,8

Samarqand
449,5

Ishtixon
447,1

Jomboy
397,8

Narpay
367,7

Toyloq
356,9

Oqdaryo
298,0

Nurobod
239,9

Paxtachi
221,5

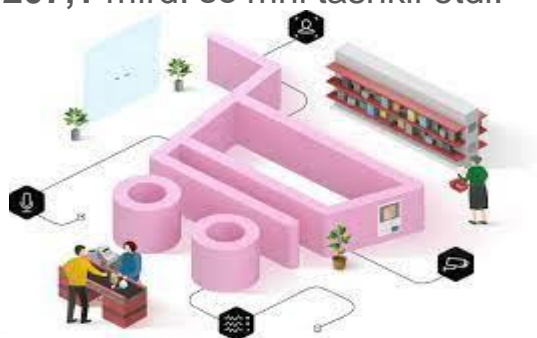
Qo'shrabot
207,1

ENG QUIYI ULUSH

Viloyat chakana savdo tovar aylanmasida eng quyi ulushni Qo'shrabot tumani **1,7 %** ulush bilan **207,1** mlrd. so'mni tashkil etdi.

UMUMIY MA'LUMOT

2021- yilning yanvar - avgust oylarida chakana savdo tovar aylanmasi **12 225,5** mlrd. so'mni tashkil etib, 2020- yilning mos davriga nisbatan **107,0 %**ni tashkil etdi.



**CHAKANA SAVDO AYLANMASIDA YIRIK KORXONALAR,
KICHIK BIZNES VA XUSUSIY TADBIRKORLIK
SUBYEKTLARINING HAJMI VA O'SISH SUR'ATLARI
2021- yil yanvar-avgust**


	Jami, mlrd. so'm	2020-yil- ning mos davriga nisbatan, foizda	Yirik korxonalar, mlrd. so'm	2020- yil- ning mos davriga nisbatan, foizda	Kichik biznes va xususiy tadbirkorlik, mlrd. so'm	2020- yil- ning mos davriga nisbatan, foizda
Samarqand viloyati	12 225,5	107,0	2 526,2	101,5	9 699,3	108,5
Samarqand sh.	5 097,4	104,2	2 321,2	101,2	2 776,2	106,9
Kattaqo'rg'on sh.	818,6	109,3	0,935	108,2	817,7	109,3
tumanlar:						
Oqdaryo	298,0	107,8	5,789	117,3	292,2	107,6
Bulung'ur	533,6	103,6	14,750	16,0	518,9	122,7
Jomboy	397,8	109,1	4,102	121,6	393,7	109,0
Ishtixon	447,1	109,6	5,147	101,3	442,0	109,7
Kattaqo'rg'on	490,1	110,7	5,161	114,4	484,9	110,7
Qo'shrabot	207,1	111,8	3,061	110,5	204,0	111,8
Narpay	367,7	105,6	4,726	115,5	363,0	105,5
Payariq	449,8	110,7	6,629	115,4	443,2	110,7
Pastdarg'om	672,5	109,5	35,725	188,7	636,8	107,0
Paxtachi	221,5	108,1	4,580	115,1	217,0	108,0
Samarqand	449,5	106,9	19,342	194,6	430,1	104,8
Nurobod	239,9	108,2	2,868	109,7	237,0	108,1
Urgut	1 177,9	109,4	34,573	161,6	1143,3	108,4
Toyloq	356,9	118,8	57,627	4,4 m.	299,3	104,2

2020- yilning mos davriga nisbatan chakana savdo aylanmasi o'sishining yuqori ko'rsatkichlari Toyloq (118,8 %), Qo'shrabot (111,8), Kattaqo'rg'on (110,7 % va Jomboy (109,1 %) tumanlarida qayd etildi.

CHAKANA SAVDO TOVAR AYLANMASI TARKIBI 2021- yil yanvar-avgust

Yirik korxonalar , foizda

Chakana savdo tovar aylanmasi tarkibida yirik korxonalarning tovar aylanmasi hajmi, 2020- yilning mos davriga nisbatan 1,5 % ga o'sdi va 2 526,2 mlrd. so'mni tashkil qildi. Bu esa, umumiy savdo hajmining 20,7 % ulushiga to'g'ri keladi.



16,1
%

Eng yuqori ulushga ega hududlar, foizda

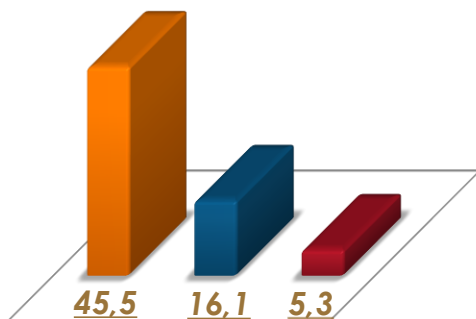
Toyloq 57,6
Tovar aylanmasi hajmi, mlrd.so'm

5,3
%

Pastdarg'om 35,7
Tovar aylanmasi hajmi, mlrd.so'm

45,5
%

Samarqand sh. 2 321,2
Tovar aylanmasi hajmi, mlrd.so'm

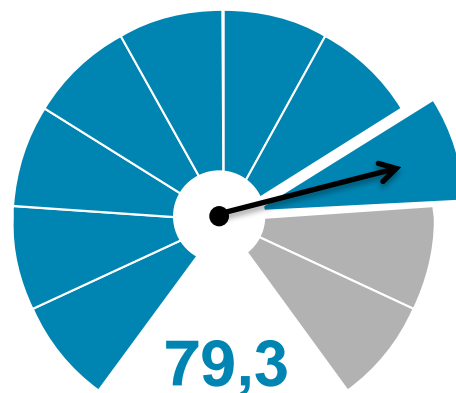




CHAKANA SAVDO TOVAR AYLANMASI TARKIBI 2021- yil yanvar-avgust

Kichik biznes va xususiy tadbirkorlik subyektlarining chakana savdo tovar aylanmasi hajmi statistik hisob-kitoblarga ko'ra, **9699,3** mlrd. so'mni tashkil etib, 2020- yilning mos davriga nisbatan **8,5 %** ga oshdi. Viloyat miqyosida ushbu sektorning jami chakana savdo tovar aylanmasidagi ulushi **79,3 %** ni tashkil etdi.

Kichik biznes va xususiy tadbirkorlik subyektlari, foizda



Kattaqo'rg'on sh. 817,7

Urgut 1143,3


Samarqand sh.2776,2




Tovar aylanmasi hajmi, mln.so'm

Kichik biznes va xususiy tadbirkorlik subyektlarining chakana savdo tovar aylanmasi yuqori ulushga ega hududlar, foizda



8,4 

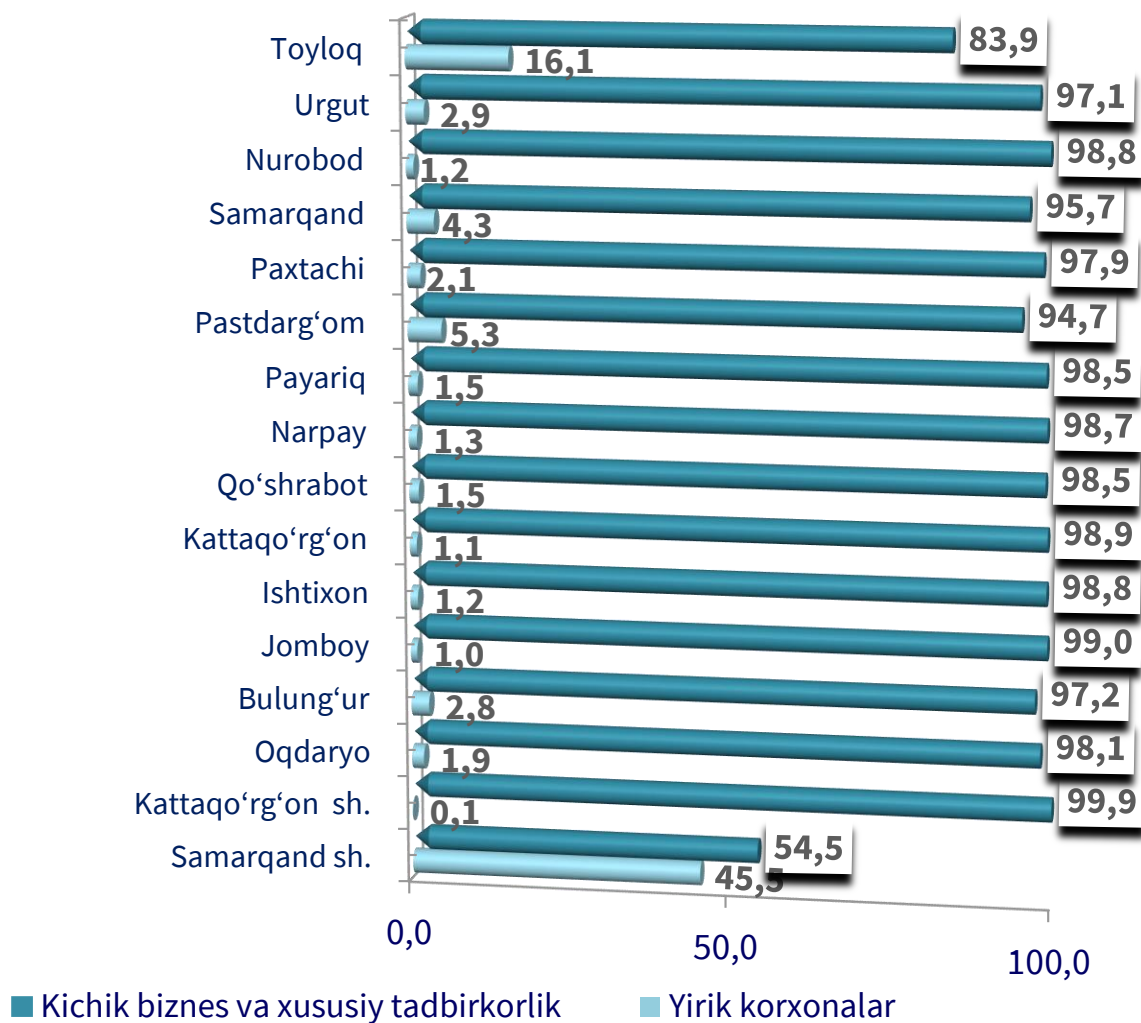
11,8 

28,6 



CHAKANA SAVDO AYLANMASIDA YIRIK KORXONALAR, KICHIK BIZNES VA XUSUSIY TADBIRKORLIK SUBYEKTLARINING HUDUDLAR KESIMIDA ULUSHI, foizda 2021- yil yanvar-avgust

Tahliliy natijalarga ko'ra, chakana savdo tovar aylanmasida kichik biznes va xususiy tadbirkorlik subyektlarining ulushi bo'yicha Kattaqo'rg'on shahri (99,9 %), Jomboy (99,0 %), Kattaqo'rg'on (98,9 %), Ishtixon (98,8 %) va Nurobod (98,8 %) tumanlari yetakchilik qilmoqda. Chakana tovar aylanmasi tarkibida yirik korxonalarining ulushi 20,7 %ni tashkil etib, eng katta ulush Samarqand shahrida (45,5 %), Toyloq (16,1 %), Pastdarg'om (5,3 %), Samarqand (4,3 %) va Bulung'ur (2,8 %) tumanlarida kuzatildi.



AHOLI JON BOSHIGA NISBATAN CHAKANA SAVDO TOVAR AYLANMASI HAJMI VA O'SISH SUR'ATLARI 2021- yil yanvar-avgust

2021- yilning yanvar - avgust oylari holatiga ko'ra o'rtacha aholi jon boshiga chakana savdo tovar aylanmasi **3 083,3** ming so'mni (2020-yilning mos davriga nisbatan **5,1** % ga oshdi) tashkil etdi.

Ushbu ko'rsatkichni hududlar kesimida solishtirilganda eng yuqorisi Kattaqo'rg'on shahri (**9 005,6** ming so'm), Samarqand shahri (**9 192,8** ming so'm) va Bulung'ur (**2 804,2** ming so'm) tumanlari hissasiga to'g'ri keldi.

Eng yuqori hajm, ming so'm

Samarqand sh. – 9 192,8

Kattaqo'rg'on sh. – 9 005,6

Bulung'ur – 2 804,2

Eng quyi hajm, ming so'm

Nurobod – 1 563,8

Qo' shrabot – 1 544,3

Paxtachi– 1 513,3

	Hajm, ming so'm	2020- yilning mos davriga nisbatan, foizda
Samarqand viloyati	2 573,8	102,5
Samarqand sh.	7 506,3	100,4
Kattaqo'rg'on sh.	7 635,2	106,3
tumanlar:		
Oqdaryo	1 625,3	104,5
Bulung'ur	2 323,6	99,1
Jomboy	1 927,9	105,5
Ishtixon	1 326,0	105,1
Kattaqo'rg'on	1 576,0	106,3
Qo'shrabot	1 510,9	107,8
Narpay	1 387,5	101,6
Payariq	1 540,5	105,3
Pastdarg'om	1 554,3	103,5
Paxtachi	1 379,5	109,3
Samarqand	1 430,0	100,2
Nurobod	1 432,6	104,4
Urgut	1 872,2	102,4
Toyloq	1 429,1	113,1



Viloyat bo'yicha 2021- yilning yanvar - avgust oylarida uyushmagan savdo tovar aylanmasi **1093,6** mlrd. so'mni tashkil etib, 2020- yilning mos davriga nisbatan **145,1** %ga ko'paydi. Shu jumladan, 1-bozor va 1-bozor (chorva) (oylik) kuzatuvlari ma'lumotlariga asosan, dehqon bozorlarida savdo faoliyati bilan shug'ullanuvchi jismoniy shaxslarning uy xo'jaliklarida yetishtirgan mahsulotlarini sotish hajmi **274,6** mlrd. so'mni (o'zgarish sur'ati **100,0** %), chorva mollari va parrandalar sotuvchi jismoniy shaxslarning savdo aylanmasi hajmi **819,0** mlrd. so'mni (o'zgarish sur'ati **171,0** %) tashkil etdi.

Tovar aylanmasi ulushi va hajmi

Uyushmagan savdo

1093,6 mlrd. so'm, 100 %

Dehqon bozorlari

274,6 mlrd. so'm, 25,1 %

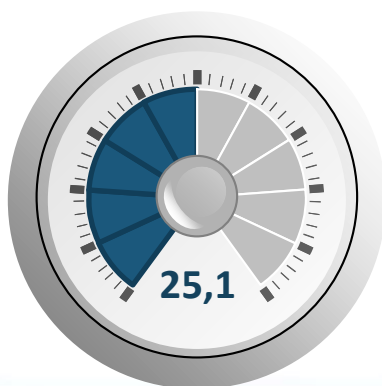
Chorva bozorlari

819,0 mlrd. so'm, 74,9 %


Uyushmagan savdo tovar aylanmasi, foizda

Dehqon bozorlari

Chorva bozorlari



Uyushmagan savdo tovar aylanmasida ulushi katta hududlar, foizda





**SAMARQAND VILOYATI
STATISTIKA BOSHQARMASI**

**UYUSHMAGAN SAVDO AYLANMASIDA
DEHQON* VA CHORVA (PARRANDA) BOZORLARINING
SAVDO AYLANMASI HAJMI VA O'SISH SUR'ATLARI
2021- yil yanvar-avgust**

2021 - yilning yanvar - avgust oylarida dehqon va chorva (parranda) bozorlarida, uy xo'jaligida yetishtirilgan qishloq xo'jaligi mahsulotlari, parrandalar va chorva mollari savdosi bilan shug'ullanuvchi jismoniy shaxslar tanlanma kuzatuv, dastlabki ma'lumotlarga ko'ra, jismoniy shaxslar tomonidan amalga oshirilgan savdo aylanmasi hajmi dehqon bozorlarida **274,6** mlrd. so'mni, chorva (parranda) bozorlarida **819,0** mlrd. so'mni tashkil etdi.

* *Xo'jalik yurituvchi subyektlar va yakka tartibdagi tadbirkorlar (YaTT)ni qo'shmagan holatda* * *Jismoniy shaxslar (dehqonlar)ning uy xo'jaligida o'z kuchlari bilan yetishtirgan qishloq xo'jaligi mahsulotlari, chorva (parranda) mollari*

	Jami, mlrd. so'm	2020- yil- ning mos davriga nisbatan, foizda	Dehqon bozorlari, mlrd. so'm	2020- yil- ning mos davriga nisbatan, foizda	Chorva (parranda) bozorlari, mlrd. so'm	2020- yil- ning mos davriga nisbatan, foizda
Samarqand viloyati	1093,6	145,1	274,6	100,0	819,0	171,0
Samarqand sh.	36,0	136,7	34,1	69,3	1,9	12,6
Kattaqo'rg'on sh.	234,9	138,9	25,0	55,7	209,9	3,7 m.
tumanlar:						
Oqdaryo	72,3	140,0	8,4	93,9	63,9	2,2 m.
Bulung'ur	85,8	145,1	30,7	193,5	55,1	140,8
Jomboy	104,2	154,3	22,8	170,3	81,4	2,6 m.
Ishtixon	66,5	161,3	7,8	63,5	58,7	2,2 m.
Kattaqo'rg'on	90,8	156,0	30,6	177,9	60,2	188,6
Qo'shrabot	53,1	2,4 m.	9,0	79,7	44,1	2,6 m.
Narpay	19,3	101,7	17,9	115,9	1,4	23,0
Payariq	102,9	133,7	36,4	2,3 m.	66,5	168,9
Pastdarg'om	38,6	133,0	6,1	55,6	32,5	75,9
Paxtachi	49,2	185,3	10,7	119,2	38,5	139,7
Samarqand	21,4	84,5	1,0	20,6	20,5	92,4
Nurobod	44,8	149,6	17,6	162,5	27,2	101,7
Urgut	39,7	153,3	11,2	40,9	28,5	58,9
Toyloq	34,1	133,1	5,2	71,4	28,9	153,9

**SAMARQAND VILOYATI
STATISTIKA BOSHQARMASI**
**UYUSHMAGAN SAVDO TOVAR AYLANMASI:
DEHQON BOZORLARI
2021- yil yanvar-avgust**

2021- yilning yanvar - avgust oylarida viloyatning barcha hududlarida joylashgan dehqon bozorlarida qishloq xo'jaligi mahsulotlarini sotuvchi jismoniy shaxslarning tanlanma kuzatuvi o'tkazildi. Kuzatuv natijalariga ko'ra savdo aylanmasi hajmi **274,6** mlrd. so'mni tashkil etdi. Bunda asosiy yirik hajm yangi uzilgan qishloq xo'jaligi mahsulotlari savdosiga (**83,5** mlrd. so'm) to'g'ri keldi.



1,7
mlrd. so'm

Tuzlamalar



83,5
mlrd. so'm

**Yangi uzilgan qishloq
xo'jaligi mahsulotlari**



6,9
mlrd. so'm

**Qurtilgan qishloq
xo'jaligi mahsulotlari**
(yong'oq, bodom, pista va
boshqalarni qo'shgan holda)

36,2
mlrd. so'm

Tovuq go'shti



36,0
mlrd. so'm

**Non va non
mahsulotlari**



26,8
mlrd. so'm

Tuxum



58,7
mlrd. so'm

Don mahsulotlari (mosh,
loviya, no'xat, guruch va
boshqalar)



4,0
mlrd. so'm

Ziravorlar



12,4
mlrd. so'm

**Sut va sut
mahsulotlari**



1,7
mlrd. so'm

**Gullar, o'simlik va nihol
ko'chatlari** (manzarali va
qishloq xo'jaligi ko'chatlari)



6,7
mlrd. so'm

**Chorva mollari va parrandalar
uchun har xil yem-xashaklar**



UYUSHMAGAN SAVDO TOVAR AYLANMASI: CHORVA (PARRANDA) BOZORLARI, mlrd. so'm 2021- yil yanvar-avgust

2021- yilning yanvar - avgust oylarida viloyatning barcha hududlarida joylashgan chorva (parranda) bozorlarida parrandalar va chorva mollari sotuvchi jismoniy shaxslar tanlanma kuzatuvini o'tkazildi. Kuzatuv natijalariga ko'ra savdo aylanmasi hajmi **819,0** mlrd. so'mni tashkil etdi. Bunda har xil yoshdagi qora mollar savdosi **629,4** mlrd. so'mni, qo'y va echkilar **110,8** mlrd. so'mni, otlar **73,1** mlrd. so'mni, parrandalar **5,7** mlrd. so'mni tashkil etdi.

338,8
mlrd. so'm



188,3
mlrd. so'm



2 yoshdan katta
bo'lgan qoramollar

102,3
mlrd. so'm



1 yoshgacha
bo'lgan
yosh mollar

95,2
mlrd. so'm



Qo'ylar

1 yoshdan 2 yoshgacha
bo'lgan yosh mollar

73,1
mlrd. so'm



Otlar




15,6
mlrd. so'm



Echkilar

1,7
mlrd. so'm



Kurka, o'rdak, g'ozlar

4,0
mlrd. so'm

Tovuqlar



**UMUMIY OVQATLANISH KORXONALARI SAVDO AYLANMASIDA YIRIK
KORXONALAR, KICHIK BIZNES
VA XUSUSIY TADBIRKORLIK SUBYEKTLARINING HAJMI
VA O'SISH SUR'ATLARI
2021- yil yanvar-avgust**

2021- yilning yanvar - avgust oylarida chakana savdo tovar aylanmasi tarkibida ovqatlanish tashkilotlarining savdo aylanmasi **2,3 %**ni tashkil etib, **277,2** mlrd. so'mga yetdi va 2020- yilning mos davriga nisbatan **20,8 %**ga oshdi. Bunda jami savdo aylanmasining **61,2 %** ulushi kichik biznes va xususiy tadbirkorlik subyektlari hissasiga to'g'ri kelmoqda.

	Jami, mlrd. so'm	2020- yil- ning mos davriga nisbatan, foizda	Yirik korxonalar, mlrd. so'm	2020- yil- ning mos davriga nisbatan, foizda	Kichik biznes va xususiy tadbirkorlik, mlrd. so'm	2020- yil- ning mos davriga nisbatan, foizda
Samarqand viloyati	277,2	120,8	107,5	3,0 m.	169,7	87,7
Samarqand sh.	152,8	96,4	41,7	122,4	111,1	89,3
Kattaqo'rg'on sh.	5,3	78,6	-	-	5,3	78,6
tumanlar:						
Oqdaryo	0,7	79,0	-	-	0,7	79,0
Bulung'ur	6,5	128,3	3,0	3 m.	3,5	86,2
Jomboy	3,9	92,2	-	-	3,9	92,2
Ishtixon	1,4	87,2	-	-	1,4	87,2
Kattaqo'rg'on	2,5	98,8	-	-	2,5	98,8
Qo'shrabot	1,7	92,7	-	-	1,7	92,7
Narpay	2,3	87,0	-	-	2,3	87,0
Payariq	3,1	99,8	-	-	3,1	99,8
Pastdarg'om	21,7	137,5	9,1	19,3 m.	12,6	82,5
Paxtachi	1,1	79,9	-	-	1,1	94,0
Samarqand	8,8	84,7	0,4	176,7	8,4	82,6
Nurobod	1,2	92,4	-	-	1,2	92,4
Urgut	4,4	87,6	0,1	114,0	4,3	87,1
Toyloq	59,8	7,0 m.	53,2	-	6,6	77,1

**MULKCHILIK SHAKLI BO'YICHA UMUMIY
OVQATLANISH KORXONALARI SAVDO AYLANMASI
2021- yil yanvar-avgust**

2020- yil
yanvar-avgust

2021- yil
yanvar- avgust

2020-yilning mos davri bilan solishtirilganda davlat mulki bo'lgan umumiy ovqatlanish korxonalarining jami tovar aylanmasidagi ulushi **0,35 %** dan **0,25 %**ga kamaygan.

Umumiy ovqatlanish korxonalarini savdo aylanmasi **277,2** mlrd. so'm (o'zgarish sur'ati **120,8 %**) va mulkchilik shakllari bo'yicha **276,5** mlrd. so'm nodavlat mulkka (**99,75 %**) hamda **0,7** mlrd. so'm (**0,25 %**) davlat mulkiga to'g'ri keldi.



0,35 %



99,65 %



0,25 %



99,75 %

 Nodavlat mulk

 Davlat mulki

	Jami, mln. so'm	Ulushi, foizda	Nodavlat mulk, mln. so'm	Ulushi, foizda	Davlat mulki, mln. so'm	Ulushi, foizda
Samarqand viloyati	277225,8	100,0	276533,5	99,75	692,3	0,25
Samarqand sh.	152752,3	55,1	152060,0	99,75	692,3	0,25
Kattaqo'rg'on sh.	5 263,4	1,9	5 263,4	100,0	-	-
tumanlar:						
Oqdaryo	701,9	0,3	701,9	100,0	-	-
Bulung'ur	6 557,0	2,4	6 557,0	100,0	-	-
Jomboy	3 899,1	1,4	3 899,1	100,0	-	-
Ishtixon	1 366,5	0,5	1 366,5	100,0	-	-
Kattaqo'rg'on	2 475,7	0,9	2 475,7	100,0	-	-
Qo'shrabot	1 664,7	0,6	1 664,7	100,0	-	-
Narpay	2 329,5	0,8	2 329,5	100,0	-	-
Payariq	3 083,1	1,1	3 083,1	100,0	-	-
Pastdarg'om	21 715,9	7,8	21 715,9	100,0	-	-
Paxtachi	1 147,6	0,4	1 147,6	100,0	-	-
Samarqand	8 806,0	3,2	8 806,0	100,0	-	-
Nurobod	1 186,9	0,4	1 186,9	100,0	-	-
Urgut	4 464,8	1,6	4 464,8	100,0	-	-
Toyloq	59 811,4	21,6	59 811,4	100,0	-	-

ULGURJI SAVDO TOVAR AYLANMASI

Viloyat bo'yicha 2021- yilning yanvar - avgust oylarida ulgurji savdo tovar aylanmasi 4 546,6 mlrd. so'mni tashkil etib, 2020- yilning mos davriga nisbatan **92,9 %**ni tashkil etdi. Shu jumladan, yirik korxonalarining savdo tovar aylanmasi 1448,1 mlrd. so'mni (**78,9 %**ni), kichik biznes subyektlarining savdo tovar aylanmasi 3098,5 mlrd. so'mni (**101,3 %**ni) va jami ulgurji savdo tovar aylanmasidagi ulushi esa **68,1 %**ni tashkil etdi.

Savdo aylanmasi hajmi va ulushi

4,5 trln. so'm, 100,0 %

Ulgurji savdo

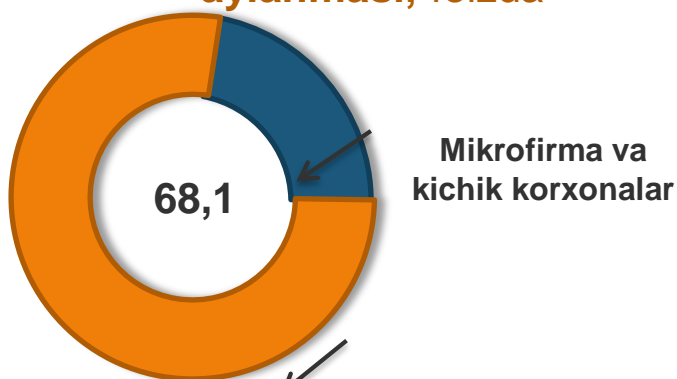
1,4 trln. so'm, 31,9 %

Yirik korxonalar

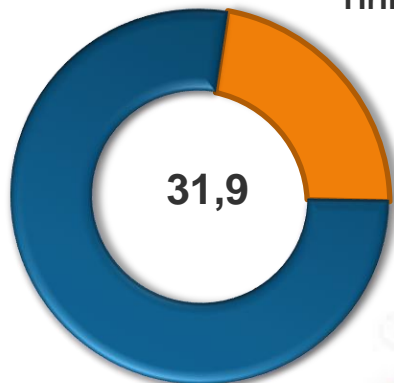
3,1 trln. so'm, 68,1 %

Mikrofirma va kichik korxonalar

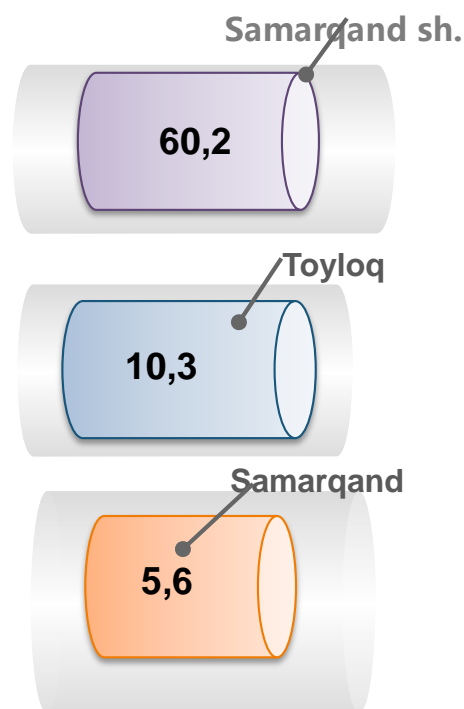
Ulgurji savdo tovar aylanmasi, foizda



Yirik korxonalar



Eng yuqori ulushga ega hududlar, % da





**SAMARQAND VILOYATI
STATISTIKA BOSHQARMASI**

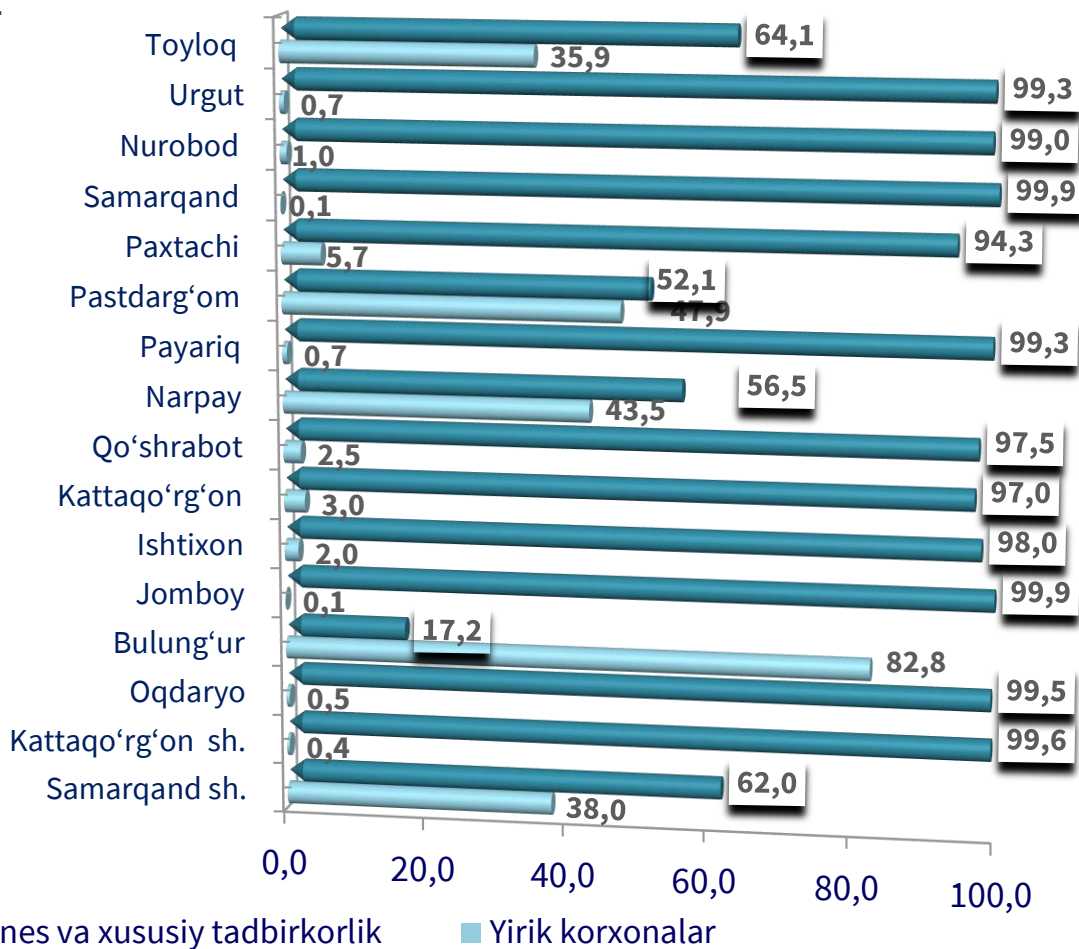
**ULGURJI SAVDO AYLANMASIDA YIRIK KORXONALAR
VA KICHIK BIZNES SUBYEKTLARINING HAJMI VA
O'SISH SUR'ATLARI
2021- yil yanvar-avgust**

Ulgurji savdo tovar aylanmasida yuqori o'sish sur'atlariga ega yirik korxonalar Kattaqo'rg'on shahrida (2,4 martaga), Toyloq (1234,7 martaga) va Kattaqo'rg'on (3,7 martaga) tumanlarida kuzatildi.

	Jami, mlrd. so'm	2020- yilning mos davriga nisbatan, foizda	Yirik korxonalar, mlrd. so'm	2020- yilning mos davriga nisbatan, foizda	Mikrofirma va kichik korxonalar, mlrd. so'm	2020- yilning mos davriga nisbatan, foizda
Samarqand viloyati	4 546,6	92,9	1 448,1	78,9	3 098,5	101,3
Samarqand sh.	2 735,1	87,8	1038,1	69,1	1 696,9	105,1
Kattaqo'rg'on sh.	131,8	105,1	0,5	2,4 m.	131,3	104,8
tumanlar:						
Oqdaryo	80,5	103,9	0,4	127,2	80,1	103,8
Bulung'ur	162,5	2,3 m.	134,6	4,9 m.	27,9	65,8
Jomboy	112,8	105,9	0,1	23,2	112,7	106,2
Ishtixon	47,1	109,3	0,9	10,9	46,2	133,5
Kattaqo'rg'on	78,7	104,3	2,4	3,7 m.	76,3	102,0
Qo'shrabot	8,0	103,6	0,2	178,6	7,8	102,5
Narpay	33,0	114,4	14,4	136,4	18,7	101,7
Payariq	91,1	102,8	0,6	3,2	90,5	131,1
Pastdarg'om	177,3	54,7	85,0	33,7	92,3	128,2
Paxtachi	13,0	62,5	0,7	6,2	12,3	139,2
Samarqand	256,7	113,1	0,3	81,9	256,4	113,2
Nurobod	16,5	107,4	0,2	61,4	16,3	108,2
Urgut	132,9	103,0	0,9	2,7 m.	132,0	102,5
Toyloq	469,6	107,0	168,8	1234,7 m.	300,8	68,6

**YIRIK KORXONALAR VA KICHIK BIZNES SUBYEKTLARINING
ULGURJI SAVDO TOVAR AYLANMASIDAGI ULUSHI, foizda
2021- yil yanvar-avgust**

Ulgurji savdo tovar aylanmasida eng yuqori hajm kichik biznes subyektlariga to'g'ri kelib, mazkur hajm 2021- yil yanvar-avgust oylari yakuniga ko'ra, **3 098,5** mlrd. so'mni tashkil etib, 2020- yil yanvar-avgust oylariga nisbatan **101,3** %ni, jami ulgurji savdo tovar aylanamasidagi ulushi esa **68,1** %ni tashkil etdi.



Bu ko'rsatkich hududlar kesimida taqqoslanganda yuqori ulush Samarqand tuman i (99,9 %), Urgut (99,3 %), Payariq (99,3 %), Oqdaryo (99,5 %), Jomboy (99,9 %) tumanlarida va Kattaqo'rg'on shahrida (99,6 %) bo'lgan. Eng past ulush esa Bulungur (17,2 %), Narpay (56,5 %) va Pastdarg'om (52,1 %) tumaniga to'g'ri keldi.