



SAMARQAND VILOYATI
STATISTIKA BOSHQARMASI

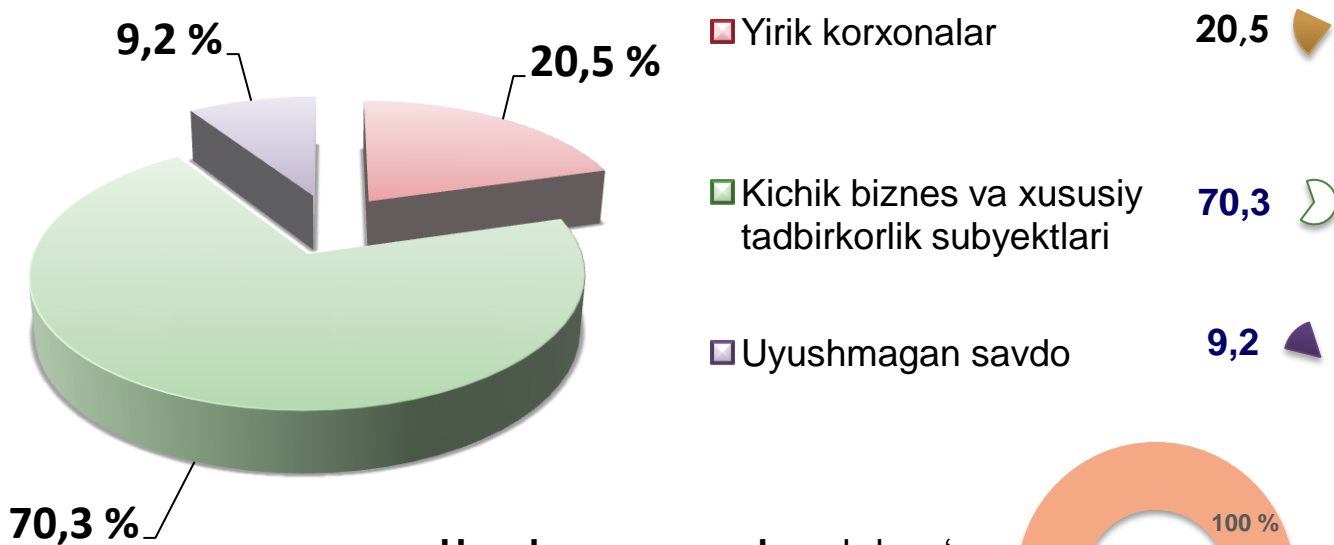
SAMARQAND VILOYATI CHAKANA VA ULGURJI SAVDO TOVAR AYLANMASI



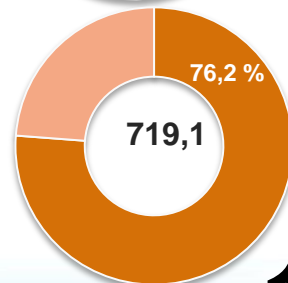
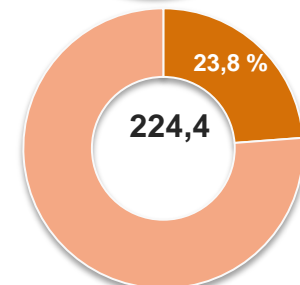
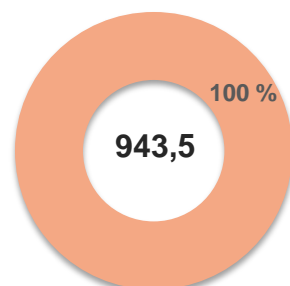
*2021- yil yanvar - iyul holatiga ko'ra
dastlabki ma'lumot*

Viloyat bo'yicha, 2021- yilning yanvar-iyul oylarida chakana savdo tovar aylanmasi **10 205,3** mlrd. so'mni tashkil etib, 2020 - yilning mos davriga nisbatan **4,4 %** ga oshdi. Shu jumladan, yirik korxonalarining tovar aylanmasi **2 092,7** mlrd. so'mni (o'sish sur'ati **101,4 %**), kichik biznes va xususiy tadbirkorlik subyektlarining tovar aylanmasi **8 112,6** mlrd. so'mni (o'sish sur'ati **105,1 %**), shundan uyushmagan savdo tovar aylanmasi **943,5** mlrd. so'm (o'sish sur'ati **142,1 %**)ni tashkil etdi.

**Chakana savdo aylanmasi
tarkibi, foizda**



Uyushmagan savdo, mlrd. so'm



**HUDUDLAR KESIMIDA CHAKANA
SAVDO TOVAR AYLANMASI, mlrd. so'm
2021- yil yanvar-iyul**

ENG YUQORI ULUSH

Viloyat bo'yicha chakana savdo tovar aylanmasida eng yuqori ulushni Samarqand shahri **40,8 %** ulush bilan **4 162,3** mlrd. so'mni tashkil etdi.

Samarqand sh.
4 162,3

Urgut
977,1

Kattaqo'rg'on sh.
694,0

Pastdarg'om
561,7

Bulung'ur
442,2

Kattaqo'rg'on
438,0

Payariq
393,9

Samarqand
368,2

Ishtixon
343,9

Jomboy
341,0

Narpay
300,0

Toyloq
294,7

Oqdaryo
264,0

Nurobod
219,8

Qo'shrabot
202,6

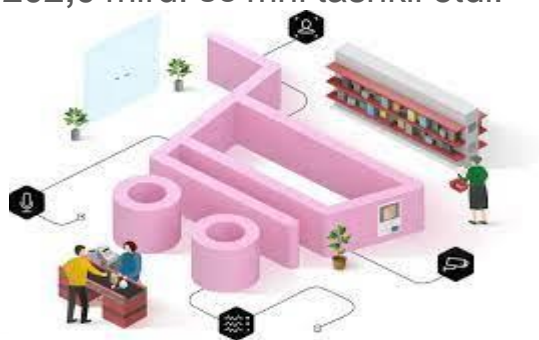
Paxtachi
202,0

ENG QUIYI ULUSH

Viloyat chakana savdo tovar aylanmasida eng quyi ulushni Paxtachi tumani **2,0 %** lik ulush bilan **202,0** mlrd. so'mni tashkil etdi.

UMUMIY MA'LUMOT

2021- yilning yanvar - iyul oylarida chakana savdo tovar aylanmasi **10 205,3** mlrd. so'mni tashkil etib, 2020- yilning mos davriga nisbatan **104,4 %** ni tashkil etdi.



**CHAKANA SAVDO AYLANMASIDA YIRIK KORXONALAR,
KICHIK BIZNES VA XUSUSIY TADBIRKORLIK
SUBYEKTLARINING HAJMI VA O'SISH SUR'ATLARI
2021- yil yanvar-iyul**


	Jami, mlrd. so'm	2020-yil- ning mos davriga nisbatan, foizda	Yirik korxonalar, mlrd. so'm	2020- yil- ning mos davriga nisbatan, foizda	Kichik biznes va xususiy tadbirkorlik, mlrd. so'm	2020- yil- ning mos davriga nisbatan, foizda
Samarqand viloyati	10 205,3	104,4	2 092,7	101,4	8 112,6	105,1
Samarqand sh.	4 162,3	101,6	1 933,6	101,7	2 228,7	101,5
Kattaqo'rg'on sh.	694,0	107,6	0.804	107,2	693,2	107,6
tumanlar:						
Oqdaryo	263,9	106,5	5,057	117,2	258,9	106,3
Bulung'ur	442,2	100,9	12,636	17,6	429,5	117,3
Jomboy	341,0	108,0	3,626	120,2	337,4	107,9
Ishtixon	344,0	107,2	4,508	99,6	339,4	107,3
Kattaqo'rg'on	438,0	108,1	4,588	114,2	433,4	108,0
Qo'shrabot	202,6	109,7	2,629	104,6	200,0	109,8
Narpay	300,0	103,1	4,079	112,0	295,9	103,0
Payariq	393,9	107,5	5,653	110,6	388,3	107,4
Pastdarg'om	561,7	105,5	30,154	170,3	531,6	103,3
Paxtachi	202,0	110,9	3,911	115,7	198,0	110,8
Samarqand	368,2	102,1	8,820	109,3	359,4	101,9
Nurobod	219,8	106,4	2,490	109,4	217,3	106,4
Urgut	977,1	104,8	24,516	130,9	952,6	104,3
Toyloq	294,7	115,7	45,643	4,0 m.	249,0	102,4

2020- yilning mos davriga nisbatan chakana savdo aylanmasi o'sishining yuqori ko'rsatkichlari Toyloq (115,7 %), Qo'shrabot (109,7), Kattaqo'rg'on (108,1 % va Jomboy (108,0 %) tumanlarida qayd etildi.

CHAKANA SAVDO TOVAR AYLANMASI TARKIBI 2021- yil yanvar-iyul

Yirik korxonalar , foizda

Chakana savdo tovar aylanmasi tarkibida yirik korxonalarning tovar aylanmasi hajmi, 2020- yilning mos davriga nisbatan 1,4 % ga o'sdi va 2 092,7 mlrd. so'mni tashkil qildi. Bu esa, umumiy savdo hajmining 20,5 % ulushiga to'g'ri keladi.



15,5
%

Eng yuqori ulushga ega hududlar, foizda

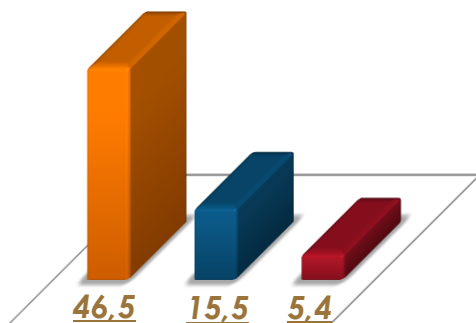
Toyloq 45,6
Tovar aylanmasi hajmi, mlrd.so'm

5,4
%

Pastdarg'om 30,2
Tovar aylanmasi hajmi, mlrd.so'm

46,5
%

Samarqand sh. 1 933,6
Tovar aylanmasi hajmi, mlrd.so'm

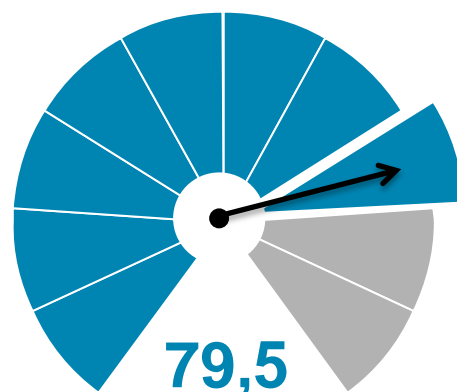




CHAKANA SAVDO TOVAR AYLANMASI TARKIBI 2021- yil yanvar-iyul

Kichik biznes va xususiy tadbirkorlik subyektlarining chakana savdo tovar aylanmasi hajmi statistik hisob-kitoblarga ko'ra, **8112,6** mlrd. so'mni tashkil etib, 2020- yilning mos davriga nisbatan **5,1 %** ga oshdi. Viloyat miqyosida ushbu sektorning jami chakana savdo tovar aylanmasidagi ulushi **79,5 %** ni tashkil etdi.

Kichik biznes va xususiy tadbirkorlik subyektlari, foizda



Kattaqo'rg'on sh. 693,2

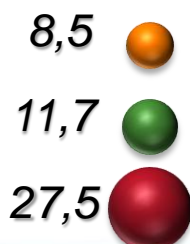
Urgut 952,6

Samarqand sh.2 228,7



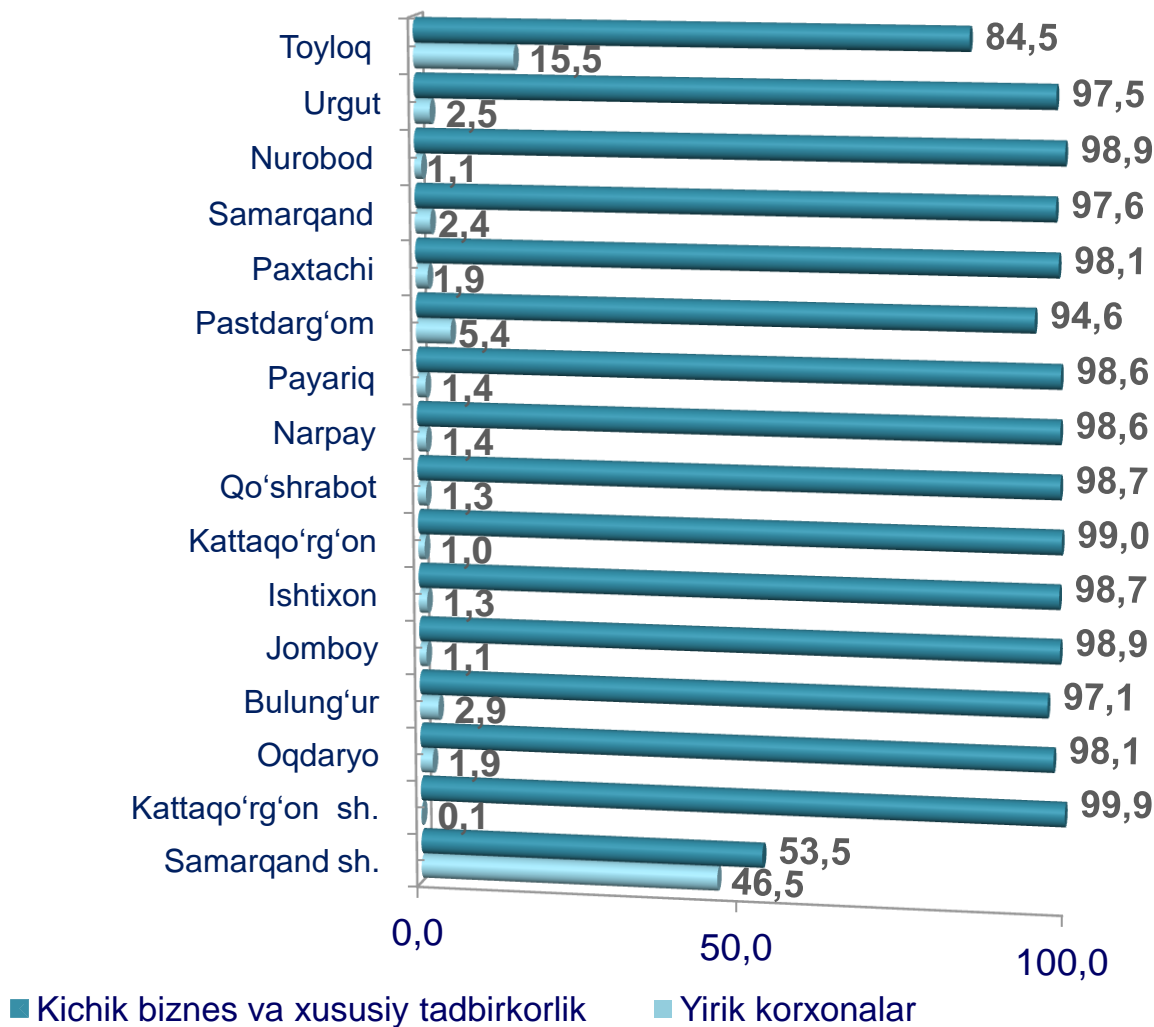
Tovar aylanmasi hajmi, mln.so'm

Kichik biznes va xususiy tadbirkorlik subyektlarining chakana savdo tovar aylanmasi yuqori ulushga ega hududlar, foizda



CHAKANA SAVDO AYLANMASIDA YIRIK KORXONALAR, KICHIK BIZNES VA XUSUSIY TADBIRKORLIK SUBYEKTLARINING HUDUDLAR KESIMIDA ULUSHI, foizda 2021- yil yanvar-iyul

Tahliliy natijalarga ko'ra, chakana savdo tovar aylanmasida kichik biznes va xususiy tadbirkorlik subyektlarining ulushi bo'yicha Kattaqo'rg'on shahri (99,9 %), Jomboy (98,9 %), Kattaqo'rg'on (99,0 %), Ishtixon (98,7 %) va Nurobod (98,9 %) tumanlari yetakchilik qilmoqda. Chakana tovar aylanmasi tarkibida yirik korxonalarining ulushi 20,5 %ni tashkil etib, eng katta ulush Samarqand shahrida (46,5 %), Toyloq (15,5 %), Pastdarg'om (5,4 %) va Bulung'ur (2,9 %) tumanlarida kuzatildi.



AHOLI JON BOSHIGA NISBATAN CHAKANA SAVDO TOVAR AYLANMASI HAJMI VA O'SISH SUR'ATLARI 2021- yil yanvar-iyul

2021- yilning yanvar - iyul oylari holatiga ko'ra o'rtacha aholi jon boshiga chakana savdo tovar aylanmasi **2 573,8** ming so'mni (2020-yilning mos davriga nisbatan **2,5** % ga oshdi) tashkil etdi.

Ushbu ko'rsatkichni hududlar kesimida solishtirilganda eng yuqorisi Kattaqo'rg'on shahri (**7 635,2** ming so'm), Samarqand shahri (**7 506,3** ming so'm) va Bulung'ur (**2 323,6** ming so'm) tumanlari hissasiga to'g'ri keldi.

	Hajm, ming so'm	2020- yilning mos davriga nisbatan, foizda
Samarqand viloyati	2 573,8	102,5
Samarqand sh.	7 506,3	100,4
Kattaqo'rg'on sh.	7 635,2	106,3
tumanlar:		
Oqdaryo	1 625,3	104,5
Bulung'ur	2 323,6	99,1
Jomboy	1 927,9	105,5
Ishtixon	1 326,0	105,1
Kattaqo'rg'on	1 576,0	106,3
Qo'shrabot	1 510,9	107,8
Narpay	1 387,5	101,6
Payariq	1 540,5	105,3
Pastdarg'om	1 554,3	103,5
Paxtachi	1 379,5	109,3
Samarqand	1 430,0	100,2
Nurobod	1 432,6	104,4
Urgut	1 872,2	102,4
Toyloq	1 429,1	113,1

Eng yuqori hajm, ming so'm

Kattaqo'rg'on sh. – 7 635,2

Samarqand sh. – 7 506,3

Bulung'ur – 2 323,6

Eng quyi hajm, ming so'm

Narpay – 1 387,5

Paxtachi – 1 379,5

Ishtixon – 1 326,0



Viloyat bo'yicha 2021- yilning yanvar - iyul oylarida uyushmagan savdo tovar aylanmasi **943,5** mlrd. so'mni tashkil etib, 2020- yilning mos davriga nisbatan **142,1** %ga ko'paydi. Shu jumladan, 1-bozor va 1-bozor (chorva) (oylik) kuzatuvlari ma'lumotlariga asosan, dehqon bozorlarida savdo faoliyati bilan shug'ullanuvchi jismoniy shaxslarning uy xo'jaliklarida yetishtirgan mahsulotlarini sotish hajmi **224,4** mlrd. so'mni (o'zgarish sur'ati **93,6** %), chorva mollari va parrandalar sotuvchi jismoniy shaxslarning savdo aylanmasi hajmi **719,1** mlrd. so'mni (o'zgarish sur'ati **169,5** %) tashkil etdi.

Tovar aylanmasi ulushi va hajmi

Uyushmagan savdo

943,5 mlrd. so'm, 100 %

Dehqon bozorlari

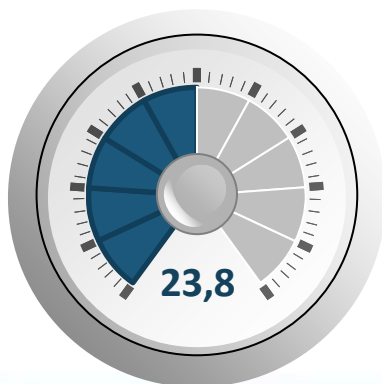
224,4 mlrd. so'm, 23,8 %

Chorva bozorlari

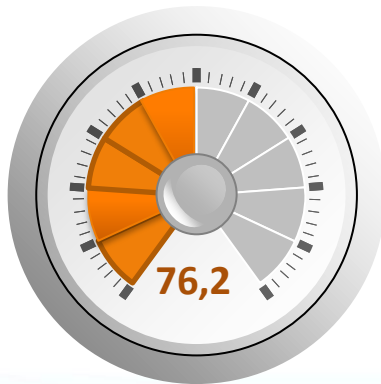
719,1 mlrd. so'm, 76,2 %

Uyushmagan savdo tovar aylanmasi, foizda


Dehqon bozorlari



Chorva bozorlari



Uyushmagan savdo tovar aylanmasida ulushi katta hududlar, foizda





**SAMARQAND VILOYATI
STATISTIKA BOSHQARMASI**

**UYUSHMAGAN SAVDO AYLANMASIDA
DEHQON* VA CHORVA (PARRANDA) BOZORLARINING
SAVDO AYLANMASI HAJMI VA O'SISH SUR'ATLARI
2021- yil yanvar-iyul**

2021 - yilning yanvar - iyul oylarida dehqon va chorva (parranda) bozorlarida, uy xo'jaligida yetishtirilgan qishloq xo'jaligi mahsulotlari, parrandalar va chorva mollari savdosi bilan shug'ullanuvchi jismoniy shaxslar tanlanma kuzatuv, dastlabki ma'lumotlarga ko'ra, jismoniy shaxslar tomonidan amalga oshirilgan savdo aylanmasi hajmi dehqon bozorlarida 224,4 mlrd. so'mni, chorva (parranda) bozorlarida 719,1 mlrd. so'mni tashkil etdi.

* Xo'jalik yurituvchi subyektlar va yakka tartibdagi tadbirkorlar (YaTT)ni qo'shmagan holatda

* Jismoniy shaxslar (dehqonlar)ning uy xo'jaligida o'z kuchlari bilan yetishtirgan qishloq xo'jaligi mahsulotlari, chorva (parranda) mollari

	Jami, mlrd. so'm	2020- yil- ning mos davriga nisbatan, foizda	Dehqon bozorlari, mlrd. so'm	2020- yil- ning mos davriga nisbatan, foizda	Chorva (parranda) bozorlari, mlrd. so'm	2020- yil- ning mos davriga nisbatan, foizda
Samarqand viloyati	943,5	142,1	224,4	93,6	719,1	169,5
Samarqand sh.	28,3	121,7	26,6	68,2	1,7	12,5
Kattaqo'rg'on sh.	207,7	139,3	22,2	54,3	185,5	3,3 m.
tumanlar:						
Oqdaryo	63,2	139,1	6,9	77,8	56,4	2,2 m.
Bulung'ur	72,7	139,5	25,1	174,1	47,6	138,0
Jomboy	96,3	161,9	18,9	147,3	77,4	2,7 m.
Ishtixon	55,8	153,7	6,9	62,4	48,9	2,1 m.
Kattaqo'rg'on	76,0	148,1	23,9	154,7	52,1	180,6
Qo'shrabot	45,1	2,3 m.	8,1	84,4	37,0	2,5 m.
Narpay	18,0	107,5	16,8	133,3	1,2	19,2
Payariq	88,1	130,0	29,3	196,3	58,8	163,6
Pastdarg'om	33,3	130,0	5,2	54,8	28,0	79,6
Paxtachi	41,6	178,0	7,7	97,3	33,9	146,3
Samarqand	19,3	86,3	0,8	16,3	18,5	97,9
Nurobod	37,2	140,8	13,8	146,0	23,3	102,3
Urgut	32,9	144,1	8,6	39,0	24,3	61,8
Toyloq	28,2	124,9	3,6	55,1	24,5	150,2

**SAMARQAND VILOYATI
STATISTIKA BOSHQARMASI**
**UYUSHMAGAN SAVDO TOVAR AYLANMASI:
DEHQON BOZORLARI
2021- yil yanvar-iyul**

2021- yilning yanvar - iyul oylarida viloyatning barcha hududlarida joylashgan dehqon bozorlarida qishloq xo'jaligi mahsulotlarini sotuvchi jismoniy shaxslarning tanlanma kuzatuvini o'tkazildi. Kuzatuv natijalariga ko'ra savdo aylanmasi hajmi **224,4** mlrd. so'mni tashkil etdi. Bunda asosiy yirik hajm yangi uzilgan qishloq xo'jaligi mahsulotlari savdosiga (**64,2** mlrd. so'm) to'g'ri keldi.



1,4
mlrd. so'm

Tuzlamalar



64,2
mlrd. so'm

**Yangi uzilgan qishloq
xo'jaligi mahsulotlari**



4,6
mlrd. so'm

**Quritilgan qishloq
xo'jaligi mahsulotlari**
(yong'oq, bodom, pista va
boshqalarni qo'shgan holda)

30,1
mlrd. so'm

Tovuq go'shti



30,9
mlrd. so'm

**Non va non
mahsulotlari**



24,5
mlrd. so'm

Tuxum



48,9
mlrd. so'm

Don mahsulotlari (mosh,
loviya, no'xat, guruch va
boshqalar)



3,0
mlrd. so'm

Ziravorlar



10,6
mlrd. so'm

**Sut va sut
mahsulotlari**



4,7
mlrd. so'm

**Chorva mollari va parrandalar
uchun har xil yem-xashaklar**



1,5
mlrd. so'm

**Gullar, o'simlik va nihol
ko'chatlari** (manzarali va
qishloq xo'jaligi ko'chatlari)



UYUSHMAGAN SAVDO TOVAR AYLANMASI: CHORVA (PARRANDA) BOZORLARI, mlrd. so'm 2021- yil yanvar-iyul

2021- yilning yanvar - iyul oylarida viloyatning barcha hududlarida joylashgan chorva (parranda) bozorlarida parrandalar va chorva mollari sotuvchi jismoniy shaxslar tanlanma kuzatuvini o'tkazildi. Kuzatuv natijalariga ko'ra savdo aylanmasi hajmi **719,1** mlrd. so'mni tashkil etdi. Bunda har xil yoshdagi qora mollar savdosi **545,4** mlrd. so'mni, qo'y va echkilar **98,1** mlrd. so'mni, otlar **70,5** mlrd. so'mni, parrandalar **5,1** mlrd. so'mni tashkil etdi.

294,9
mlrd. so'm



161,0
mlrd. so'm



2 yoshdan katta
bo'lgan qoramollar

89,5
mlrd. so'm



84,4
mlrd. so'm

1 yoshgacha
bo'lgan
yosh mollar



Qo'ylar

1 yoshdan 2 yoshgacha
bo'lgan yosh mollar

70,5
mlrd. so'm



Otlar





13,7
mlrd. so'm



Echkilar

1,6
mlrd. so'm

3,5
mlrd. so'm



Kurka, o'rdak, g'ozlar

Tovuqlar



SAMARQAND VILOYATI
STATISTIKA BOSHQARMASI
UMUMIY OVQATLANISH KORXONALARI SAVDO AYLANMASIDA
YIRIK KORXONALAR, KICHIK BIZNES
VA XUSUSIY TADBIRKORLIK SUBYEKTLARINING HAJMI
VA O‘SISH SUR‘ATLARI
2021- yil yanvar-iyul

2021- yilning yanvar - iyul oylarida chakana savdo tovar aylanmasi tarkibida ovqatlanish tashkilotlarining savdo aylanmasi **2,3 %** ni tashkil etib, **231,8** mlrd. so‘mga yetdi va 2020- yilning mos davriga nisbatan **19,5 %**ga oshdi. Bunda jami savdo aylanmasining **61,6 %** ulushi kichik biznes va xususiy tadbirkorlik subyektlari hissasiga to‘g‘ri kelmoqda.

	Jami, mlrd. so‘m	2020- yil- ning mos davriga nisbatan, foizda	Yirik korxonalar, mlrd. so‘m	2020- yil- ning mos davriga nisbatan, foizda	Kichik biznes va xususiy tadbirkorlik, mlrd. so‘m	2020- yil- ning mos davriga nisbatan, foizda
Samarqand viloyati	231,8	119,5	89,0	2,9 m.	142,8	87,3
Samarqand sh.	130,9	97,7	37,0	128,4	93,9	89,3
Kattaqo‘rg‘on sh.	4,5	78,7	-	-	4,5	78,7
tumanlar:						
Oqdaryo	0,6	77,6	-	-	0,6	77,6
Bulung‘ur	5,7	131,5	2,6	3 m.	3,1	89,4
Jomboy	3,2	90,6	-	-	3,2	90,6
Ishtixon	1,1	85,6	-	-	1,1	85,6
Kattaqo‘rg‘on	2,1	96,9	-	-	2,1	96,9
Qo‘shrabot	1,4	91,0	-	-	1,4	91,0
Narpay	1,9	85,2	-	-	1,9	85,2
Payariq	2,6	97,7	-	-	2,6	97,7
Pastdarg‘om	17,6	131,3	7,1	15,2 m.	10,5	81,1
Paxtachi	0,9	91,8	-	-	0,9	91,8
Samarqand	7,3	83,3	0,4	179,5	6,9	81,1
Nurobod	1,0	90,7	-	-	1,0	90,7
Urgut	3,7	86,2	0,1	125,5	3,6	85,4
Toyloq	47,3	6,5 m.	41,8	-	5,5	75,8

SAMARQAND VILOYATI STATISTIKA BOSHQARMASI

MULKCHILIK SHAKLI BO‘YICHA UMUMIY OVQATLANISH KORXONALARI SAVDO AYLANMASI

2021- yil yanvar-iyul

2020- yil
yanvar-iyul



0,36 %



99,64 %



2021- yil
yanvar- iyul



0,25 %



99,75 %

2020-yilning mos davri bilan solishtirilganda davlat mulki bo‘lgan umumiy ovqatlanish korxonalarining jami tovar aylanmasidagi ulushi **0,36 %** dan **0,25 %**ga kamaygan.

Umumiy ovqatlanish korxonalarini savdo aylanmasi **231,8** mlrd. so‘m (o‘zgarish sur‘ati **119,5 %**) va mulkchilik shakllari bo‘yicha **231,2** mlrd. so‘m nodavlat mulkka (**99,75 %**) hamda **0,6** mlrd. so‘m (**0,25 %**) davlat mulkiga to‘g‘ri keldi.

■ Nodavlat mulk

■ Davlat mulki

	Jami, mln. so‘m	Ulushi, foizda	Nodavlat mulk, mln. so‘m	Ulushi, foizda	Davlat mulki, mln. so‘m	Ulushi, foizda
Samarqand viloyati	231791,4	100,0	231219,0	99,75	572,4	0,25
Samarqand sh.	130892,3	56,5	130319,9	99,75	572,4	0,25
Kattaqo‘rg‘on sh.	4 453,9	1,9	4 453,9	100,0	-	-
tumanlar:						
Oqdaryo	583,0	0,2	583,0	100,0	-	-
Bulung‘ur	5 704,4	2,5	5 704,4	100,0	-	-
Jomboy	3 236,7	1,4	3 236,7	100,0	-	-
Ishtixon	1 134,7	0,5	1 134,7	100,0	-	-
Kattaqo‘rg‘on	2 054,5	0,9	2 054,5	100,0	-	-
Qo‘shrabot	1 381,9	0,6	1 381,9	100,0	-	-
Narpay	1 936,2	0,8	1 936,2	100,0	-	-
Payariq	2 560,1	1,1	2 560,1	100,0	-	-
Pastdarg‘om	17 590,7	7,6	17 590,7	100,0	-	-
Paxtachi	946,8	0,4	946,8	100,0	-	-
Samarqand	7 327,4	3,2	7 327,4	100,0	-	-
Nurobod	985,3	0,4	985,3	100,0	-	-
Urgut	3 713,6	1,6	3 713,6	100,0	-	-
Toyloq	47 289,9	20,4	47 289,9	100,0	-	-

ULGURJI SAVDO TOVAR AYLANMASI

Viloyat bo'yicha 2021- yilning yanvar - iyul oylarida ulgurji savdo tovar aylanmasi **3 717,1** mlrd. so'mni tashkil etib, 2020- yilning mos davriga nisbatan **92,7 %** ni tashkil etdi. Shu jumladan, yirik korxonalarining savdo tovar aylanmasi **1281,0** mlrd. so'mni (**88,6 %** ni), kichik biznes subyektlarining savdo tovar aylanmasi **2 436,1** mlrd. so'mni (**95,0 %** ni) va jami ulgurji savdo tovar aylanmasidagi ulushi esa **65,5 %** ni tashkil etdi.

Savdo aylanmasi hajmi va ulushi

3,7 trln. so'm, 100,0 %

Ulgurji savdo

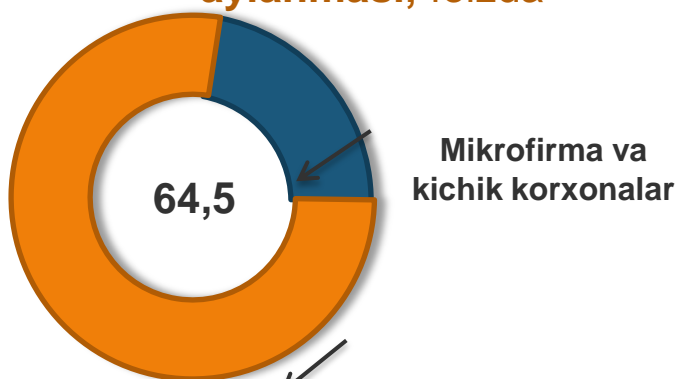
1,3 trln. so'm, 34,5 %

Yirik korxonalar

2,4 trln. so'm, 64,5 %

Mikrofirma va kichik korxonalar

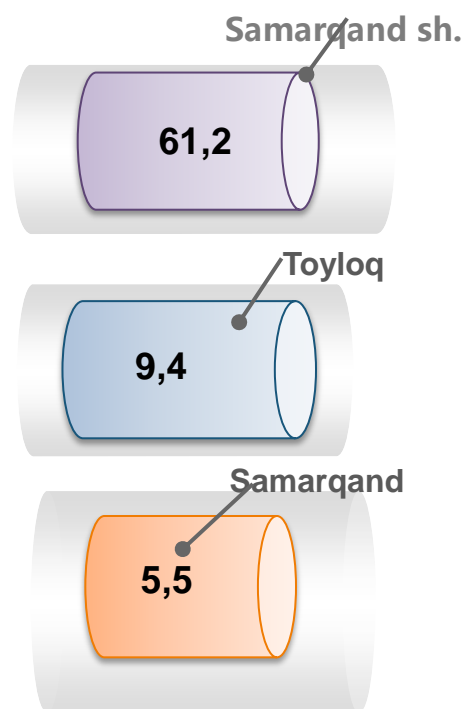
Ulgurji savdo tovar aylanmasi, foizda



Yirik korxonalar



Eng yuqori ulushga ega hududlar, % da





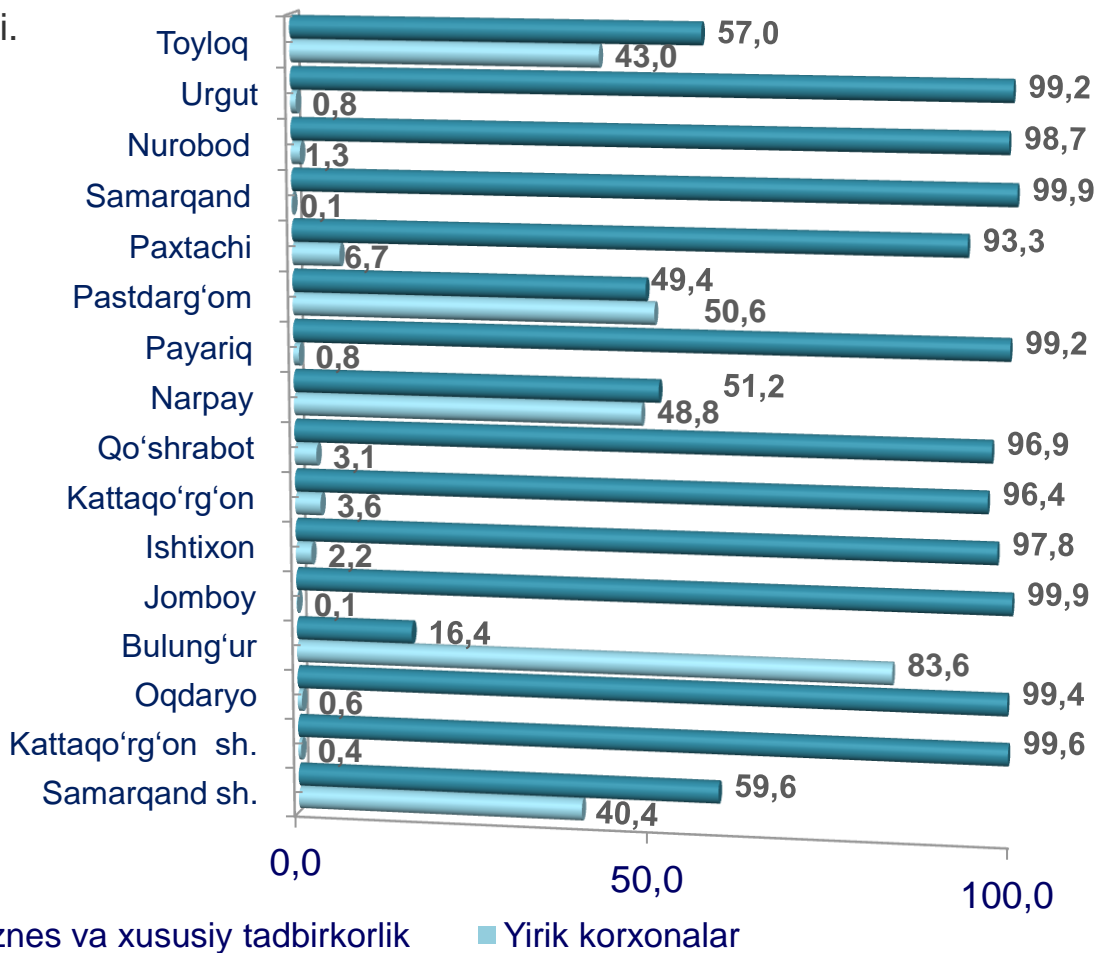
ULGURJI SAVDO AYLANMASIDA YIRIK KORXONALAR VA KICHIK BIZNES SUBYEKTLARINING HAJMI VA O'SISH SUR'ATLARI 2021- yil yanvar-iyul

Ulgurji savdo tovar aylanmasida yuqori o'sish sur'atlariga ega yirik korxonalar Kattaqo'rg'on shahrida (2,5 martaga), Toyloq (1292,6 martaga) va Kattaqo'rg'on (3,9 martaga) tumanlarida kuzatildi.

	Jami, mlrd. so'm	2020- yilning mos davriga nisbatan, foizda	Yirik korxonalar, mlrd. so'm	2020- yilning mos davriga nisbatan, foizda	Mikrofirma va kichik korxonalar, mlrd. so'm	2020- yilning mos davriga nisbatan, foizda
Samarqand viloyati	3 717,1	92,7	1 281,0	88,6	2 436,1	95,0
Samarqand sh.	2 276,4	91,3	919,8	80,6	1 356,6	100,3
Kattaqo'rg'on sh.	105,4	100,2	0,4	2,5 m.	105,0	100,0
tumanlar:						
Oqdaryo	64,4	99,2	0,4	172,1	64,0	99,0
Bulung'ur	136,2	2,4 m.	113,9	5,2 m.	22,3	62,7
Jomboy	90,2	101,0	0,1	27,8	90,1	101,3
Ishtixon	37,7	100,7	0,8	9,7	36,9	127,4
Kattaqo'rg'on	63,3	100,0	2,3	3,9 m.	61,0	97,3
Qo'shrabot	6,1	94,1	0,2	179,2	5,9	92,7
Narpay	29,1	113,5	14,2	138,0	14,9	97,1
Payariq	72,9	94,2	0,5	2,9	72,4	125,1
Pastdarg'om	149,3	51,4	75,5	32,8	73,8	122,3
Paxtachi	10,5	54,9	0,7	6,0	9,8	132,8
Samarqand	205,3	107,9	0,3	85,1	205,0	108,0
Nurobod	13,2	102,5	0,2	66,3	13,0	103,2
Urgut	106,4	98,3	0,9	2,6 m.	105,5	97,8
Toyloq	350,7	95,4	150,8	1292,6 m.	199,9	54,4

**YIRIK KORXONALAR VA KICHIK BIZNES SUBYEKTLARINING
ULGURJI SAVDO TOVAR AYLANMASIDAGI ULUSHI, foizda
2021- yil yanvar-iyul**

Ulgurji savdo tovar aylanmasida eng yuqori hajm kichik biznes subyektlariga to'g'ri kelib, mazkur hajm 2021- yil yanvar-iyul oylari yakuniga ko'ra, **2 436,1** mlrd. so'mni tashkil etib, 2020- yil yanvar-iyul oylariga nisbatan 95,0 %ni, jami ulgurji savdo tovar aylanamasidagi ulushi esa **65,5 %** ni tashkil etdi.



Bu ko'rsatkich hududlar kesimida taqqoslanganda yuqori ulush Samarqand tuman i (99,9 %), Urgut (99,2 %), Payariq (99,2 %), Oqdaryo (99,4 %), Jomboy (99,9 %) tumanlarida va Kattaqo'rg'on shahrida (99,6 %) bo'lgan. Eng past ulush esa Bulungur (16,4 %), Narpay (51,2 %) va Pastdarg'om (49,4 %) tumaniga to'g'ri keldi.

**Tashqi iqtisodiy faoliyat va savdo
statistikasi bo'limi**
Тел.: 66-230-45-23, 66-235-65-80