

# 2021- yilning yanvar oyida Samarqand viloyatida xizmatlar sohasining rivojlanishi



## Dastlabki ma'lumotlar

**102,2 %**  
O'sish sur'ati

**1 276,6**  
mlrd. so'm

Xizmatlar hajmi

**70,6 %**  
Kichik  
tadbirkorlikning  
ulushi

**Xizmatlar  
sohasi**

**65,2 %**  
Korxonalar va  
tashkilotlar  
ulushi

**326,3**  
ming so'm  
Aholi jon boshiga  
ko'rsatilgan  
xizmatlar

Iqtisodiyotning ushbu sektori turli xil faoliyat turlarini o'z ichiga olib, ishlab chiqarish samaradorligini oshirishga yordam beradi

Samarqand viloyatining iqtisodiy holatini baholashda xizmatlar sohasining ko'lami, tarkibi va rivojlanish darajasi alohida o'rin tutadi.

## Dastlabki ma'lumotlar



**Xizmatlar sohasi** bu — korxonalar, tashkilotlar, shuningdek, jismoniy shaxslar tomonidan ko'rsatiladigan turli xil xizmatlar, ishlab chiqarishni o'z ichiga olgan umumlashtirilgan toifadir.

Ushbu sohani ko'pincha rivojlangan zamonaviy infratuzilma tufayli sanoatdan keyingi iqtisodiy tuzilma tarzida ko'riladi.

Dastlabki ma'lumotlarga ko'ra, 2021- yilning yanvar oyida ko'rsatilgan bozor xizmatlari hajmi **1 276,6 mlrd.** so'mga yetdi. Uning nominal hajmi **139,0 mlrd.** so'mga oshdi. Taqqoslama ekvivalentda o'tgan yilning shu davriga nisbatan o'sish sur'ati **102,2 %**ni tashkil etdi.

### Ishlab chiqarilgan xizmatlarning asosiy ko'rsatkichlari

(2021- yil yanvar oyida)

139,0  
mlrd. so'mga

Hajmning  
o'sishi

1 276,6  
mlrd. so'm

Xizmatlar hajmi

102,2 %

O'sish sur'ati



3

Samarqand viloyatida xizmatlar sohasining rivojlanishi

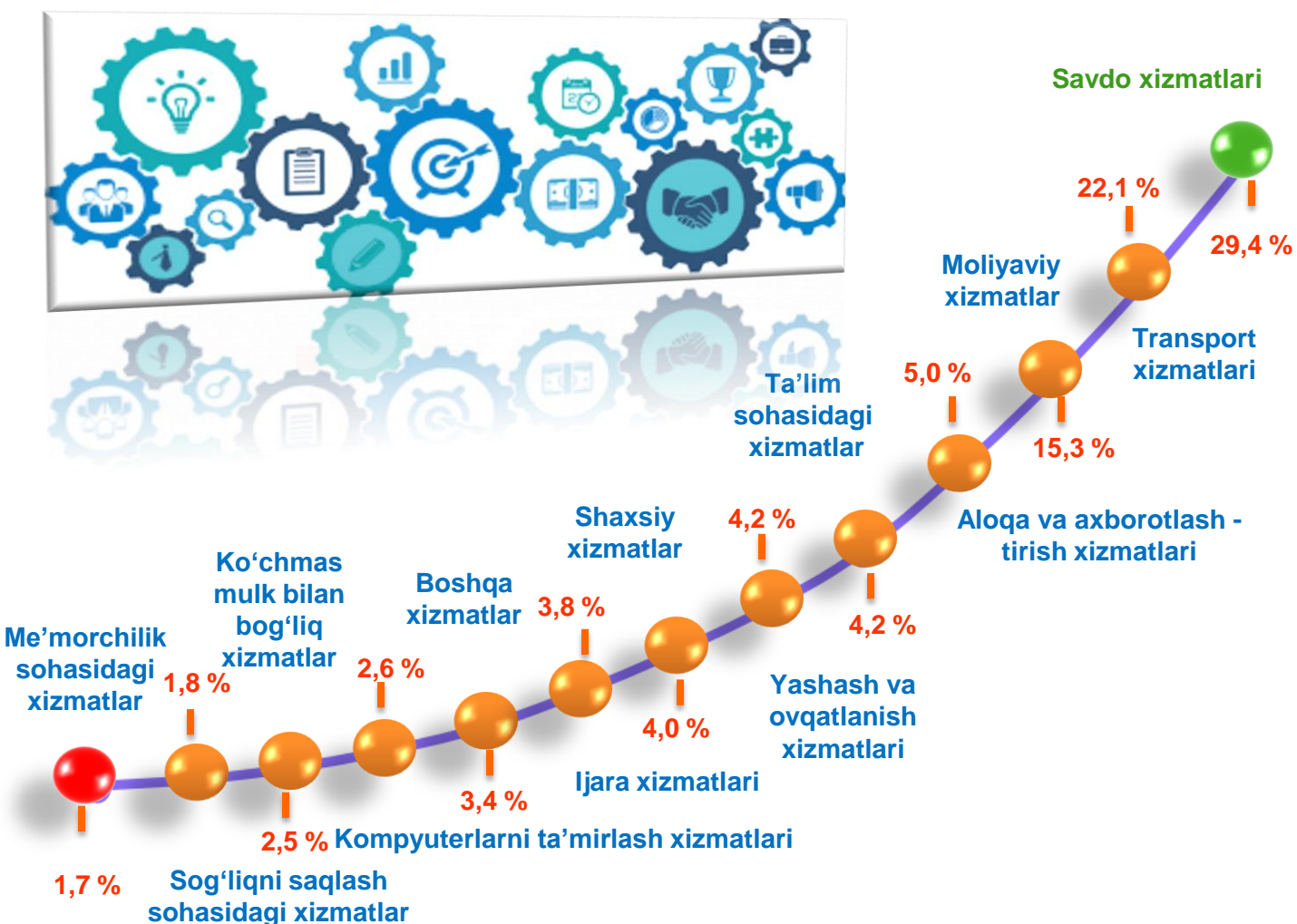
2021- yil yanvar oyida

## Dastlabki ma'lumotlar

Iqtisodiy faoliyat turlari bo'yicha ishlab chiqarilgan xizmatlarning asosiy ko'rsatkichlari (2021- yilning yanvar oyida)	Hajmi, mlrd. so'm	2020- yilga nisbatan o'sish sur'ati, %da
<b>Xizmatlar - jami</b>	<b>1 276,6</b>	<b>102,2</b>
shu jumladan:		
Aloqa va axborotlashtirish xizmatlari	64,4	109,8
Moliyaviy xizmatlar	195,6	91,0
Transport xizmatlari	281,8	98,6
shu jumladan: avtotransport xizmatlari	270,5	102,6
Yashash va ovqatlanish xizmatlari	53,6	105,7
Savdo xizmatlari	375,2	102,2
Ko'chmas mulk bilan bog'liq xizmatlar	32,2	100,6
Ta'lim sohasidagi xizmatlar	53,7	158,2
Sog'liqni saqlash sohasidagi xizmatlar	22,5	112,9
Ijara xizmatlari	48,6	129,1
Kompyuter va maishiy tovarlarni ta'mirlash bo'yicha xizmatlar	33,7	101,8
Shaxsiy xizmatlar	50,4	102,7
Me'morchilik, muhandislik izlanishlari, texnik sinovlar va tahlil sohasidagi xizmatlar	21,4	94,2
Boshqa xizmatlar	43,5	100,7

## Dastlabki ma'lumotlar

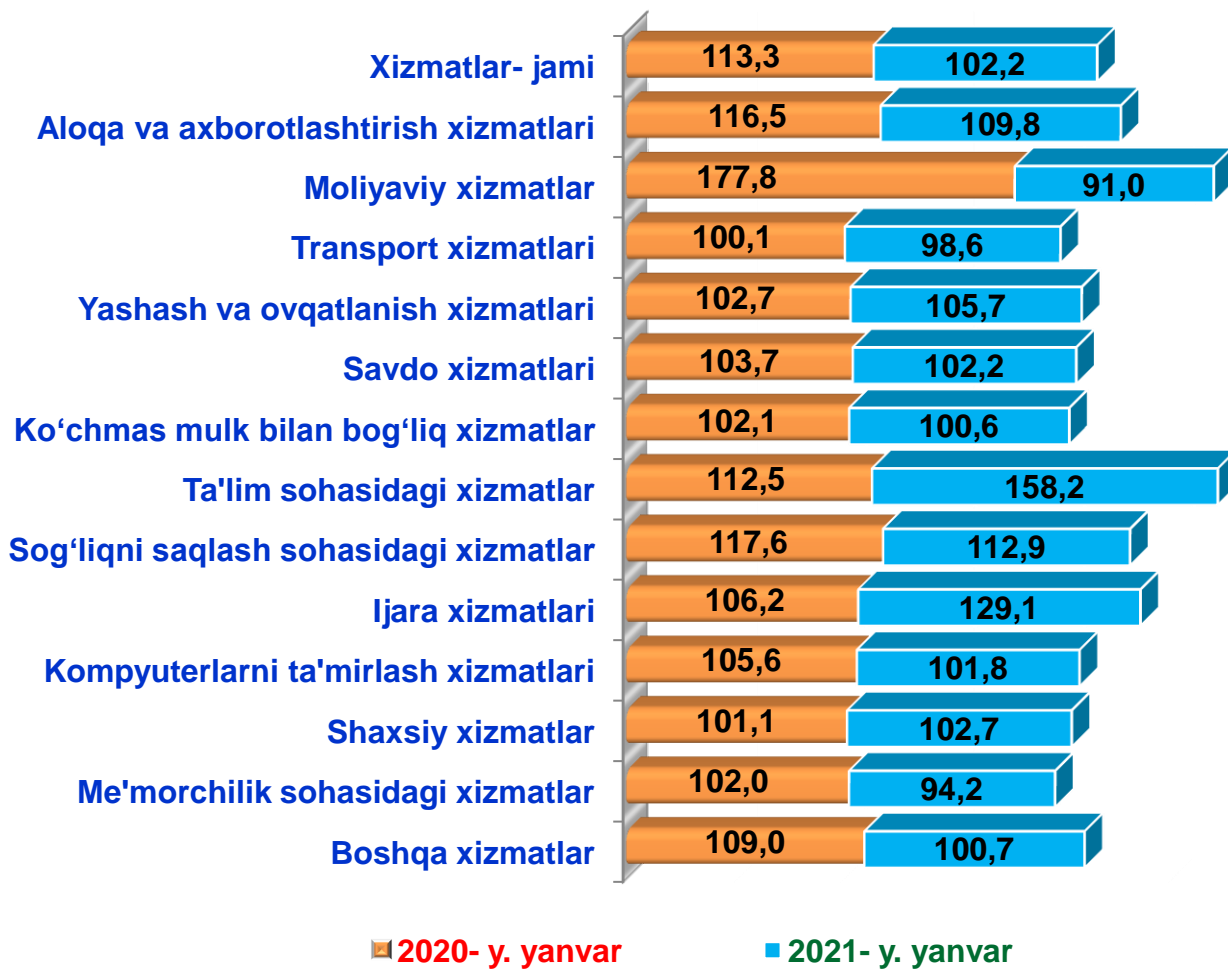
### Iqtisodiy faoliyat turlari bo'yicha ishlab chiqarilgan (ko'rsatilgan) xizmatlarning tarkibi



Iqtisodiy faoliyat turlari bo'yicha ko'rsatilgan bozor xizmatlari tarkibida eng katta ulushni savdo xizmatlari egallaydi. 2021- yilning yanvar oyida ularning ulushi **29,4 %**ni tashkil etdi.

## Dastlabki ma'lumotlar

### Iqtisodiy faoliyat turlari bo'yicha ko'rsatilgan bozor xizmatlarining o'sish sur'atlari taqqoslanishi, o'tgan yilning mos davriga nisbatan, %da



Yuqori o'sish ta'lim sohasidagi xizmatlar (**58,2 %**), ijara xizmatlari (**29,1 %**), shuningdek, sog'liqni saqlash sohasidagi xizmatlar (**12,9 %**) va aloqa va axborotlashtirish xizmatlarida (**9,8 %**) qayd etildi.

## Dastlabki ma'lumotlar

Transport sohasida ko'rsatilgan bozor xizmatlari hajmining sezilarli darajada pasayishiga qaramay, xizmatlarning umumiy hajmida ularning ulushi ustun bo'lib qolmoqda - **22,1 %**.

### Transport turlari bo'yicha transport xizmatlarining tarkibi



**Avtomobil transporti  
xizmatlari**

**96,0 %**

**92,2 %**



**Boshqa transport  
faoliyati**

**4,0 %**

**7,8 %**

**2020- y.**

**2021- y.**

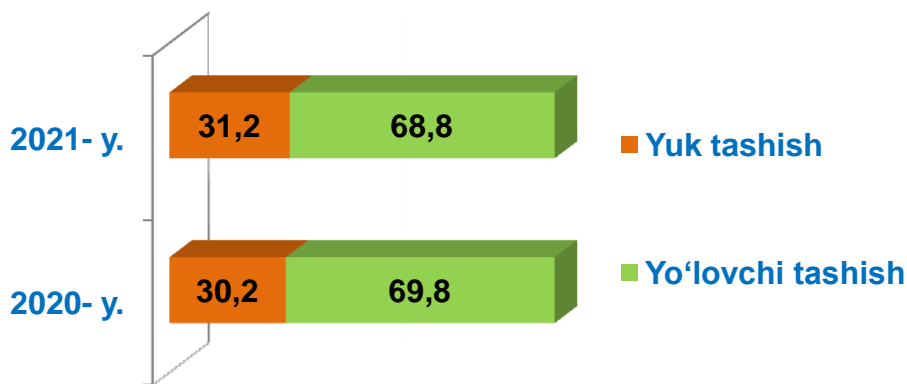
## Dastlabki ma'lumotlar



Transport xizmatlarining eng katta ulushi avtomobil transportida yuk va yo'lovchilarni tashish bo'yicha xizmatlarga to'g'ri keladi.

Transportning ushbu turi boshqa transport turlari bilan taqqoslanganda uning moslashuvchanligi va ko'rsatilayotgan xizmatlarning nisbatan arzonligi sababli eng ko'p talabga ega hisoblanadi.

### Transport xizmatlarining tashish turlari bo'yicha tarkibi, %da



2021- yil yanvar oyida avtomobil transportida yo'lovchi tashish xizmatlarining ulushi **68,8 %** ga yetdi.

**Taqqoslash uchun:** 2020- yil yanvar oyida yo'lovchi tashish xizmatlarining ulushi **69,8 %** ni tashkil etdi.





## Dastlabki ma'lumotlar



**Savdo** bu – tovarlarning aylanishini, ularning ishlab chiqarish sohasidan iste'mol sohasiga o'tishini ta'minlaydigan iqtisodiyot sohasidir. Ma'lum bir davlat ichida savdo tovarlarini zarur iste'molchiga yetkazib berish vazifasini bajaradi. U ulgurji va chakana savdoga bo'linadi.

2021- yilning yanvar oyida, ko'rsatilgan bozor xizmatlari umumiy hajmida savdo xizmatlarining ulushi **29,4** %ni tashkil etdi, bu esa **375,2** mlrd. so'mga to'g'ri keldi.

**Taqqoslash uchun:** 2020- yilning yanvar oyida ularning hajmi **325,4** mlrd. so'mga yoki umumiy hajmining **28,6** %iga to'g'ri keldi.

### Savdo xizmatlari

325,4

Xizmatlar hajmi,  
mlrd. so'm

375,2

103,7

O'sish sur'ati, %da

102,2



2020- y.



2021- y.

## Dastlabki ma'lumotlar

Joriy davrda chakana savdo xizmatlari ulushi, umumiy savdo xizmatlari hajmining qariyb to'rt dan uch qismini, aniqrog'i **77,0 %** ini tashkil etdi.

## Savdo xizmatlari tarkibi (2021- yilning yanvar oyida)

**Avtomobillar va mototsikllar ulgurji va chakana savdosi, jumladan, ularni ta'mirlash xizmatlarini qo'shgan holda**



**Ulgurji savdo xizmatlari (avtomobillar va mototsikllar savdosidan tashqari)**

**8,3 %**



**Avtomobillar va mototsikllar savdosidan tashqari chakana savdo bo'yicha xizmatlar**

**77,0 %**

**14,7 %**



**Taqqoslash uchun:** 2020- yilning yanvar oyida chakana savdo ulushi **76,1 %** ga yetgan.

**10**

**Samarqand viloyatida xizmatlar sohasining rivojlanishi**

**2021- yil yanvar oyida**

## Dastlabki ma'lumotlar



**Moliyaviy xizmatlar hajmi** moliyaviy vositachilik hisobidan olingan foizli daromadlar hajmi (xizmatlar uchun belgilangan to'lovlar miqdorida), shuningdek, moliya muassasasi tomonidan ssuda berish yoki depozitni saqlash bo'yicha xizmatlari uchun to'lanadigan haq hisobiga ko'ra olinadi.

### Moliyaviy xizmatlar

*(2021- yilning yanvar oyida)*

Moliyaviy xizmatlar hajmi **195,6** mlrd. so'mni tashkil etdi.

**Taqqoslash uchun:** 2020- yilning yanvar oyida ularning hajmi **208,3** mlrd. so'mga teng bo'lgan.



Ularning umumiy xizmatlar hajmidagi ulushi **15,3** %ni tashkil etdi.

**Taqqoslash uchun:** 2020- yilning yanvar oyida ularning ulushi **18,3** %ni tashkil etgan.



O'tgan yilning shu davriga nisbatan moliyaviy xizmatlar hajmini **12,7** mlrd. so'mga kamayishi kuzatildi.

Moliyaviy xizmatlarning o'sish sur'ati **91,0** %ni tashkil etdi.

**Taqqoslash uchun:** 2020- yilning yanvar oyida ularning o'sish sur'ati **177,8** %ga yetgan.

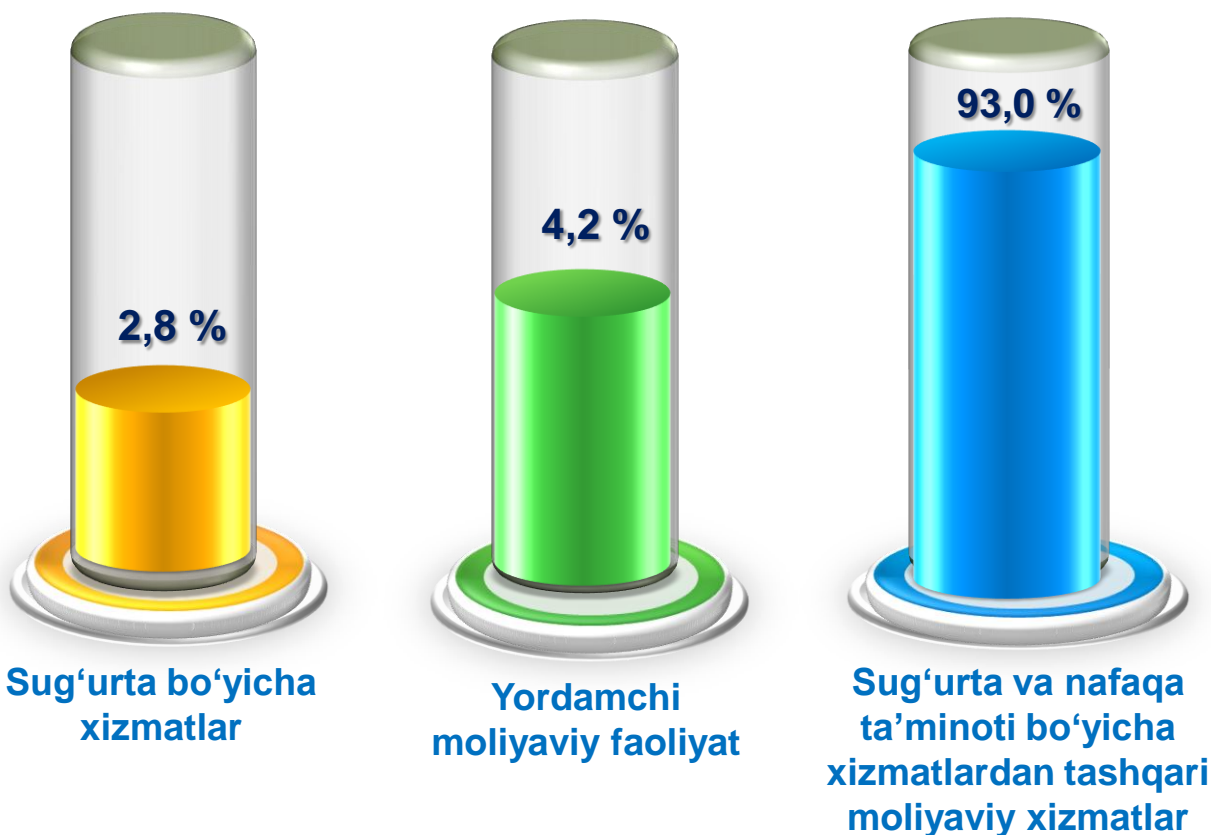


## Dastlabki ma'lumotlar

Moliyaviy xizmatlar umumiy hajmida sug'urta va nafaqa ta'minoti bo'yicha xizmatlardan tashqari moliyaviy xizmatlarning ulushi **93,0 %**ni tashkil etdi.

Joriy davrda sug'urta xizmatlarining ulushi **2,8 %** oralig'ida qayd etildi.

## Moliyaviy xizmatlar tarkibi (2021- yilning yanvar oyida)



**Taqqoslash uchun:** 2020- yilning yanvar oyida moliyaviy xizmatlarning umumiy hajmining **92,8 %**ini sug'urta va nafaqa ta'minoti bo'yicha xizmatlardan tashqari moliyaviy xizmatlar tashkil etgan.

## Dastlabki ma'lumotlar



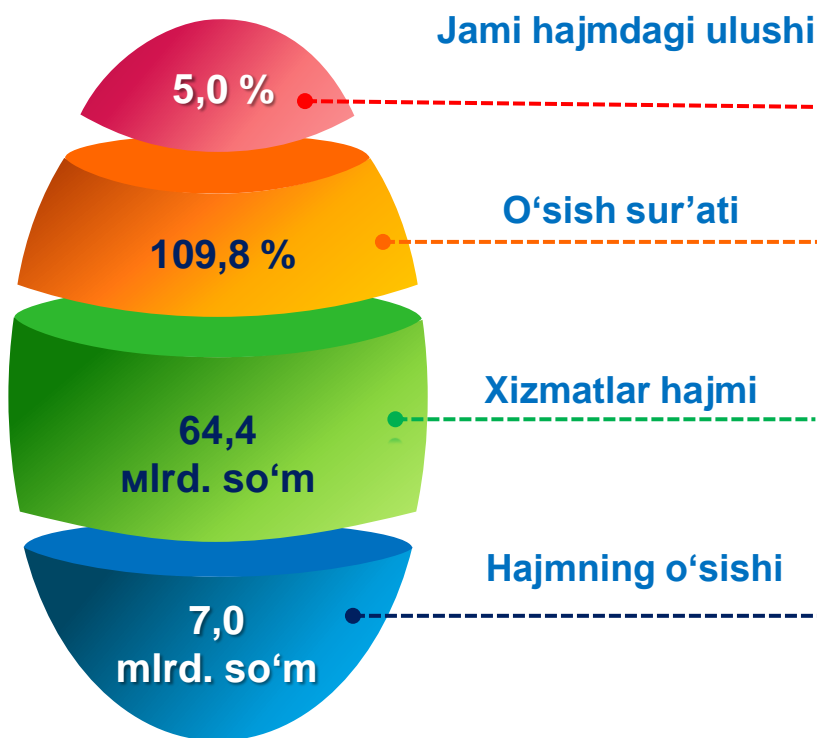
Rivojlangan davlatlar tajribasi shuni ko'rsatadiki, AKT rivojlanishi mamlakatning raqobatbardoshlik darajasiga bevosita ta'sir qiladi, sizga katta hajmdagi ma'lumotlarni to'plash va umumlashtirishga imkon beradi, strategik darajada boshqaruv uchun katta imkoniyatlar ochadi.



## Aloqa va axborotlashtirish xizmatlari (2021- yilning yanvar oyida)

2021- yilning yanvar oyida aloqa va axborotlashtirish xizmatlarining hajmi **64,4** mlrd. so'm darajasida belgilandi.

O'tgan yilning shu davriga nisbatan ushbu turdagi xizmatlarning o'sish sur'ati **109,8** %ga yetdi.



**Taqqoslash uchun:** 2020- yilning yanvar oyida ushbu xizmat turi hajmi **57,4** mlrd. so'm yoki ko'rsatilgan bozor xizmatlari umumiy hajmining **5,0** %iga teng bo'lgan. O'sish sur'ati **116,5** %ni tashkil etgan.

## Dastlabki ma'lumotlar



Amaliyot shuni ko'rsatadiki, bilimlar va xizmatlar iqtisodiyotini shakllantirishning eng muhim sharti kadrlarni tayyorlash va qayta tayyorlashning rivojlangan tizimi hisoblanadi. Amalga oshirilayotgan islohotlar jarayonida mamlakatga turli sohalarda yuqori malakali mutaxassislar kerak. Yuqori malakali kadrlar innovatsion iqtisodiyotning harakatlantiruvchi kuchi bo'ladi.

## Ta'lim sohasidagi xizmatlar

32,5  
mlrd. so'm

Ko'rsatilgan bozor  
xizmatlari hajmi

53,7  
mlrd. so'm

2020- y.  
yanvar



2021- y.  
yanvar

2021- yilning yanvar oyida ta'lim sohasidagi xizmatlar hajmi **53,7** mlrd. so'mga yetib, bozor xizmatlari umumiy hajmidagi ulushi **4,2** %ni tashkil etdi. O'tgan yilning shu davriga nisbatan o'sish sur'ati **158,2** %ni tashkil etdi.

112,5 %

O'tgan yilning mos  
davriga nisbatan o'sish  
sur'atlari, %da

158,2 %

**Taqqoslash uchun:** 2020- yilning yanvar oyida xizmatlar hajmi **32,5** mlrd. so'mga teng bo'lgan. 2019- yilning yanvar oyiga nisbatan o'sish sur'ati **12,5** % darajasida qayd etilgan.

## Dastlabki ma'lumotlar



**Oziq-ovqat va ichimliklar bilan ta'minlash bo'yicha xizmatlar** – oziq-ovqat mahsulotlari va ichimliklar yetkazib berish bo'yicha qo'yilgan ustamadan tashqari, ovqat tayyorlashda ishlatilgan va qayta ishlanmagan holda sotilgan mahsulotlar qiymatini o'z ichiga oluvchi aylanma qiymatdir.

**Yashash bo'yicha xizmatlar** hajmi, qisqa muddatli turar joy bilan ta'minlash bo'yicha ko'rsatilgan xizmatlar (mehmonxonalar, otellar, motellar va boshqa turar joylar) qiymatini o'z ichiga oladi.

## Yashash va ovqatlanish bo'yicha xizmatlar



Xizmatlar hajmi,  
mlrd. so'm

45,2

53,6

2020- y.

2021- y.



O'sish  
sur'ati, %da

102,7

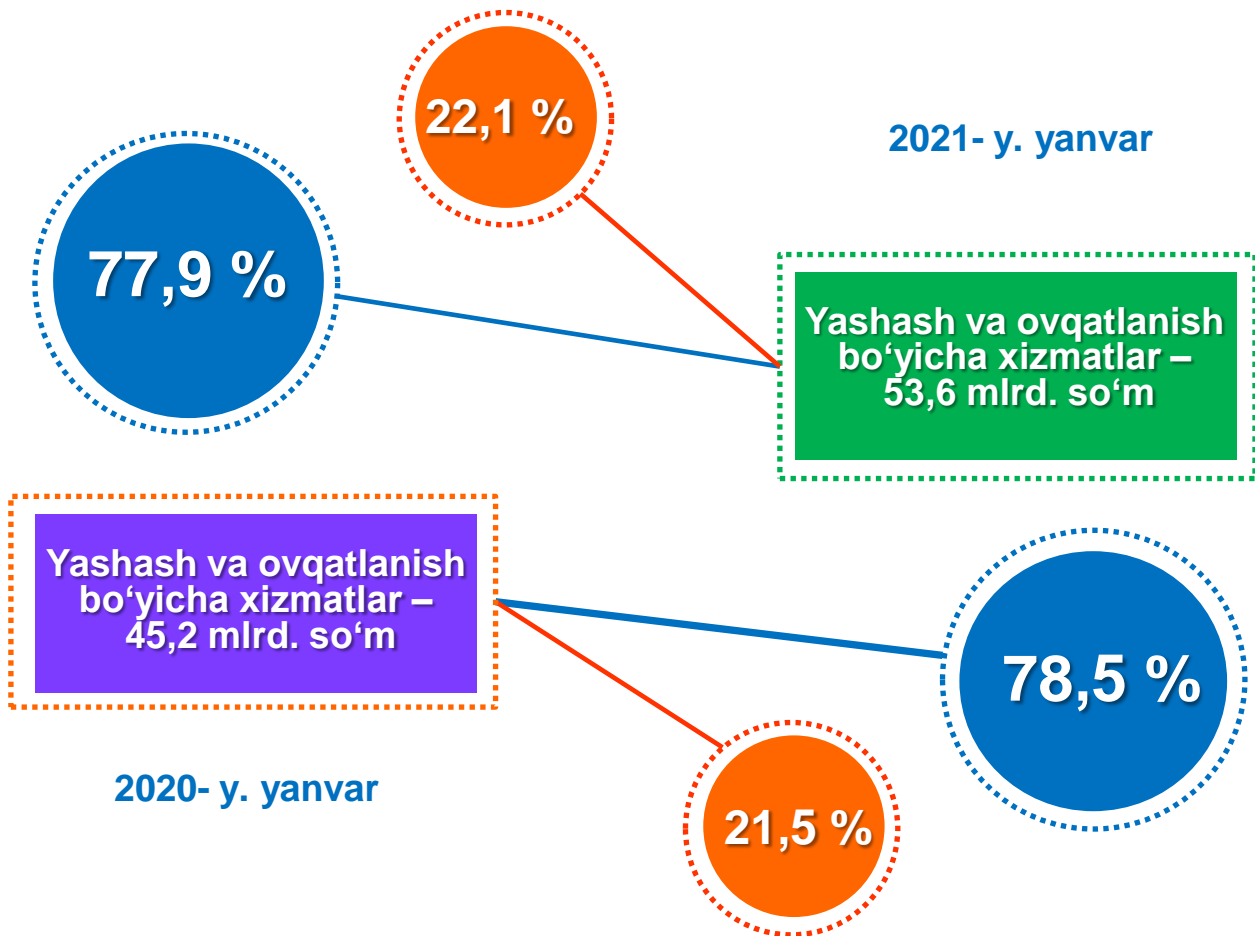
105,7

O'tgan yilning shu davriga nisbatan yashash va ovqatlanish bo'yicha xizmatlar hajmi **8,4** mlrd. so'mga ko'paydi.

## Dastlabki ma'lumotlar

### Yashash va ovqatlanish bo'yicha xizmatlar tarkibi

2021- y. yanvar



Oziq-ovqat va ichimliklar bilan ta'minlash bo'yicha xizmatlar

Yashash bo'yicha xizmatlar

2021- yilning yanvar oyida yashash va ovqatlanish bo'yicha xizmatlarning umumiy hajmida oziq-ovqat va ichimliklar bilan ta'minlash bo'yicha xizmatlarning ulushi **77,9 %** bilan ustunlik qildi.

*Taqqoslash uchun:* 2020- yilning yanvar oyida ularning ulushi **78,5 %**ni tashkil etgan.

16

Samarqand viloyatida xizmatlar sohasining rivojlanishi

2021- yil yanvar oyida



## Dastlabki ma'lumotlar



**Sog'liqni saqlash sohasidagi xizmatlar hajmi** bu – sog'liqni saqlash muassasalarining tibbiy va sanitariya xizmatlari, shuningdek, tashkilotlar va tibbiyot korxonalari, stomatologiya, fizioterapevtik, gomeopatik poliklinikalar, kosmetologiya klinikalari, giyohvand moddalarni iste'mol qiluvchilarni davolash ambulatoriyalari, laboratoriya va sanitariya epidemiologiyalar tomonidan ko'rsatilgan bozor xizmatlarining qiymatidir.

## Sog'liqni saqlash sohasidagi xizmatlar

**2020- y.  
yanvar**

**2021- y.  
yanvar**

**18,8  
mlrd. so'm**

**Xizmatlar  
hajmi**

**22,5  
mlrd. so'm**

**117,6 %**

**O'tgan yilga  
nisbatan  
o'sish sur'ati**

**112,9 %**

**1,7 %**

**Xizmatlar-  
ning jami  
hajmidagi  
ulushi**

**1,8 %**

## Dastlabki ma'lumotlar



Xizmatlar sohasining rivojlanish darajasi aholining hududiy va ijtimoiy harakatchanligini, yangi xo'jalik hududlarini o'zlashtirish, ishlab chiqarish samaradorligini va moddiy mahsulotlar iste'molini oshirishni ta'minlaydi.

## Aholi jon boshiga ko'rsatilgan bozor xizmatlarining asosiy ko'rsatkichlari

Xizmatlar hajmi

Hajmning o'sishi

326,3  
ming so'm

29,9  
ming so'm

2021- yilning yanvar oyida aholi jon boshiga ko'rsatilgan bozor xizmatlari hajmi **326,3** ming so'mga yetdi.

O'tgan yilning mos davriga nisbatan o'sish sur'ati **100,3** %ni tashkil etdi.

100,3 %

O'sish sur'ati

**Taqqoslash uchun:** 2020-yilning yanvar oyida aholi jon boshiga ko'rsatilgan xizmatlar hajmi **296,4** ming so'mni tashkil etgan.

18

Samarqand viloyatida xizmatlar sohasining rivojlanishi

Xizmatlar sohasi statistikasi bo'limi.

Tel.: 66-230-45-34

2021- yil yanvar oyida