

The image shows a laptop on a desk. The screen displays a dashboard with several data points and charts. The data points are: 2500, 1.51 Sec, 2,500, 4,567, 2,315, and 7,325. There are also bar charts and a line graph visible on the screen.

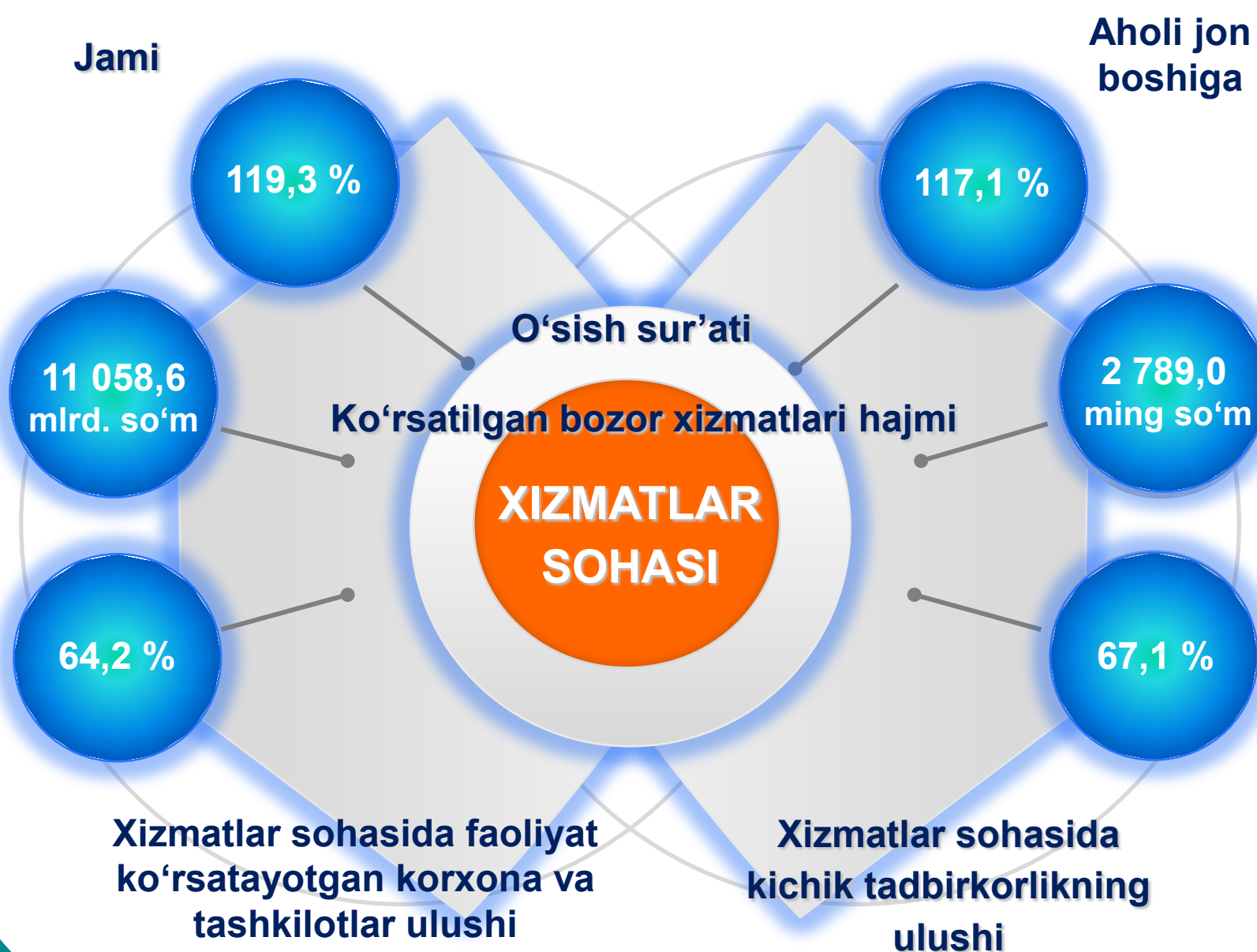
2021- yil yanvar-avgust oylarida Samarqand viloyatida xizmatlar sohasining rivojlanishi

2021- yil yanvar-avgust

Dastlabki ma'lumotlar

Rivojlangan mamlakatlardagi xizmatlar sohasi iqtisodiyotda yetakchi o'rin tutadi, uning rivojlanish darajasi esa odamlarning farovonligi va hayot sifatiga hal qiluvchi ta'sir ko'rsatadi.

Shu bilan birga, O'zbekiston iqtisodiyotini modernizatsiya qilish bugungi kunda yuqori sur'atlar bilan rivojlanib borayotgan xizmat ko'rsatish sohasining rolini oshirishni nazarda tutadi.



2021- yil yanvar-avgust

Dastlabki ma'lumotlar




Xizmatlar sohasi bu –korxonalar, tashkilotlar, shuningdek, jismoniy shaxslar tomonidan ko'rsatiladigan turli xil turdagi xizmatlar, ishlab chiqarishni o'z ichiga olgan holda umumlashtirilgan toifadir.

Dastlabki ma'lumotlarga ko'ra, 2021- yil yanvar-avgust oylarida ko'rsatilgan bozor xizmatlari hajmi **11 058,6** mlrd. so'mga yetdi. Uning nominal hajmi **2 581,2** mlrd. so'mga oshdi.

Taqqoslama ekvivalentda o'tgan yilning shu davriga nisbatan o'sish sur'ati **119,3** % ni tashkil etdi.

Ishlab chiqarilgan xizmatlarning asosiy ko'rsatkichlari (2021- yil yanvar-avgust oylarida)



2021- yil yanvar-avgust

Dastlabki ma'lumotlar

Iqtisodiy faoliyat turlari bo'yicha ishlab chiqarilgan xizmatlarning asosiy ko'rsatkichlari (2021- yil yanvar-avgust oylarida)	Hajmi, mlrd. so'm	2020- yilga nisbatan o'sish sur'ati, % da
Xizmatlar - jami	11 058,6	119,3
shu jumladan:		
Aloqa va axborotlashtirish xizmatlari	536,8	116,9
Moliyaviy xizmatlar	1 675,9	120,1
Transport xizmatlari	2 643,1	118,5
shu jumladan: avtotransport xizmatlari	2 481,2	115,4
Yashash va ovqatlanish xizmatlari	336,1	120,3
Savdo xizmatlari	3 116,6	108,8
Ko'chmas mulk bilan bog'liq xizmatlar	276,3	129,1
Ta'lim sohasidagi xizmatlar	553,0	158,6
Sog'liqni saqlash sohasidagi xizmatlar	218,8	142,5
Ijara xizmatlari	362,8	130,4
Kompyuter va maishiy tovarlarni ta'mirlash bo'yicha xizmatlar	307,0	125,6
Shaxsiy xizmatlar	484,8	122,9
Me'morchilik, muhandislik izlanishlari, texnik sinovlar va tahlil sohasidagi xizmatlar	291,7	141,8
Boshqa xizmatlar	255,7	118,6

2021- yil yanvar-avgust

Dastlabki ma'lumotlar

Iqtisodiy faoliyat turlari bo'yicha xizmatlarning tarkibi

Nisbatan yuqori ko'rsatkich

Nisbatan past ko'rsatkich



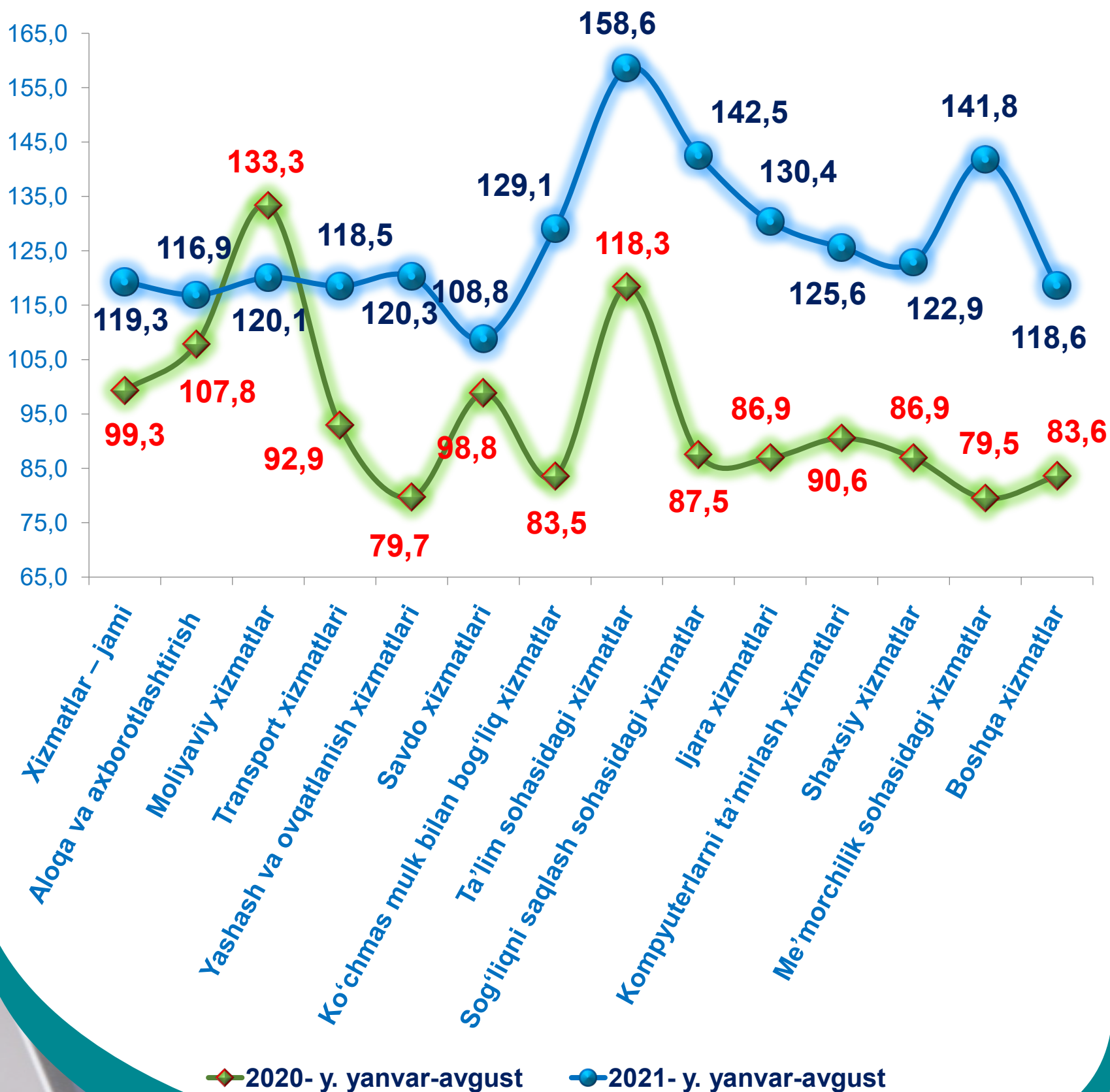
Iqtisodiy faoliyat turlari bo'yicha ko'rsatilgan bozor xizmatlari tarkibida eng katta ulushni savdo xizmatlari egallaydi.

2021- yil yanvar-avgust oylarida ularning ulushi **28,2 %** ni tashkil etdi.

2021- yil yanvar-avgust

Dastlabki ma'lumotlar

Iqtisodiy faoliyat turlari bo'yicha ko'rsatilgan bozor xizmatlari o'sish sur'atlarining taqqoslanishi, % da

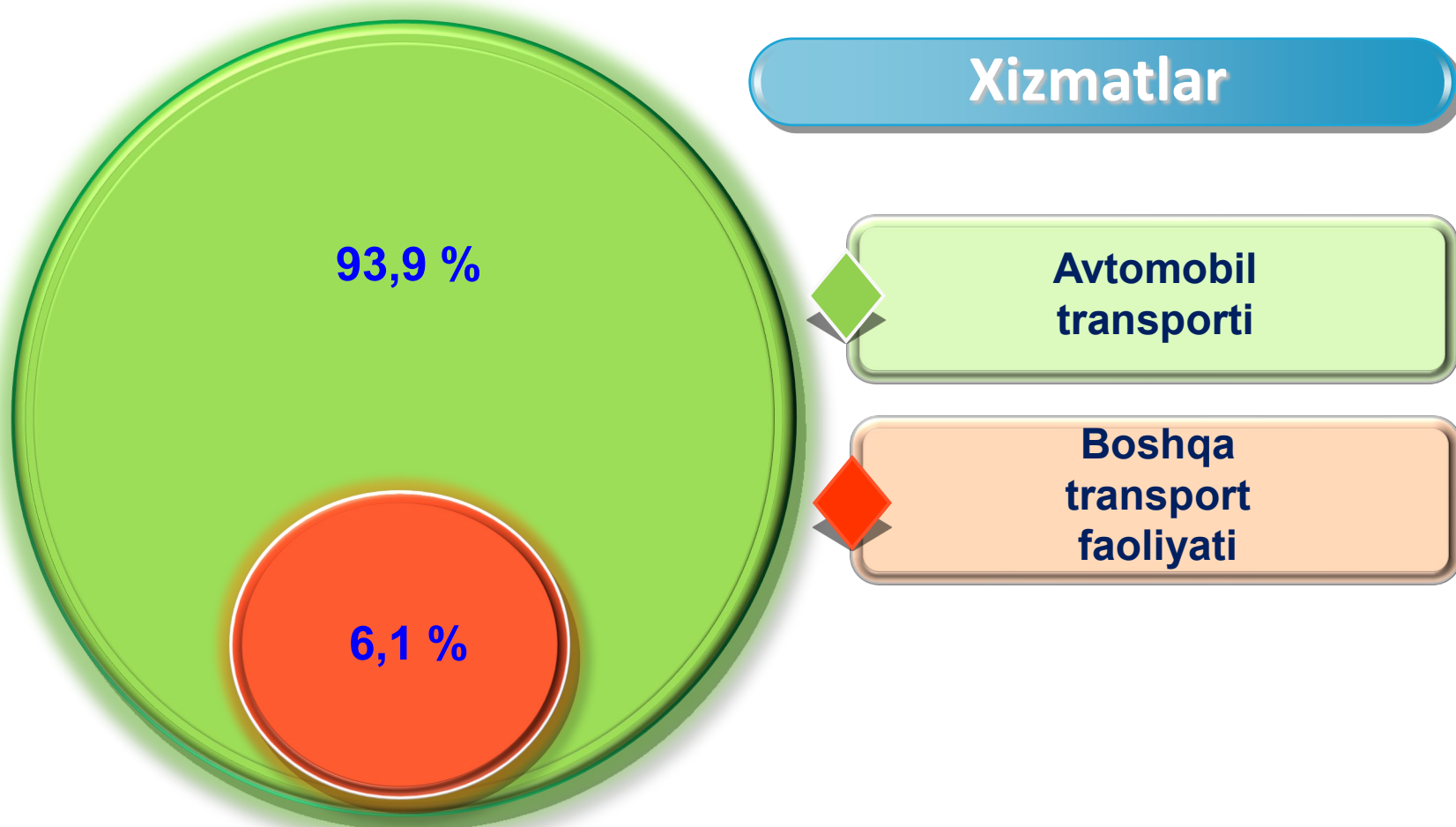


2021- yil yanvar-avgust

Dastlabki ma'lumotlar

Transport sohasida ko'rsatilgan bozor xizmatlari hajmining sezilarli darajada yuqoriligiga qaramay, xizmatlarning umumiy hajmida ularning ulushi ustun bo'lib qolmoqda – **23,9 %**.

Turlari bo'yicha transport xizmatlarining tarkibi
(2021- yil yanvar-avgust oylarida)



2021- yil yanvar-avgust oylarida transport xizmatlari umumiy hajmida avtomobil transporti xizmatlarining ulushi **93,9 %** ni tashkil etdi.

Taqqoslash uchun: 2020- yil yanvar-avgust oylarida ushbu transport turi tomonidan ko'rsatilgan xizmatlarning ulushi 96,0 % ni tashkil etgan.

2021- yil yanvar-avgust

Dastlabki ma'lumotlar

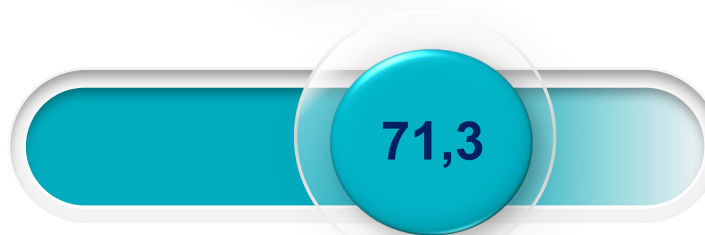


Transport xizmatlarining eng katta ulushi avtomobil transportida yuk va yo'lovchilarni tashish bo'yicha xizmatlarga to'g'ri keladi.

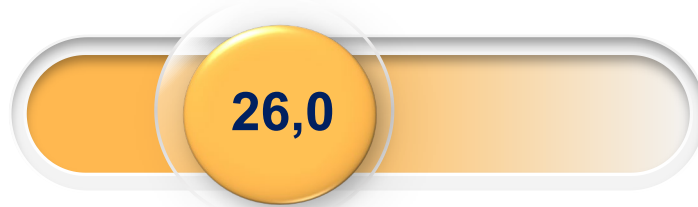
Transportning ushbu turi boshqa transport turlari bilan taqqoslanganda uning moslashuvchanligi va ko'rsatilayotgan xizmatlarning nisbatan arzonligi sababli yuqori talabga ega hisoblanadi.

Tashish turlari bo'yicha avtomobil transporti xizmatlarining tarkibi, % da

2020- y. yanvar-avgust



2021- y. yanvar-avgust



Yo'lovchi tashish



Yuk tashish

2021- yil yanvar-avgust oylarida avtomobil transportida yo'lovchi tashish xizmatlarining ulushi **74,0** % ga yetdi.

Taqqoslash uchun: 2020- yil yanvar-avgust oylarida yo'lovchi tashish xizmatlarining ulushi **71,3** % ni tashkil etgan.

2021- yil yanvar-avgust

Dastlabki ma'lumotlar



Savdo bu – tovarlarning aylanishini, ularning ishlab chiqarish sohasidan iste'mol sohasiga o'tishini ta'minlaydigan iqtisodiyot sohasidir. Ma'lum bir davlat ichida savdo tovarlarini zarur iste'molchiga yetkazib berish vazifasini bajaradi. U ulgurji va chakana savdoga bo'linadi.

2021- yil yanvar-avgust oylarida, ko'rsatilgan bozor xizmatlari umumiy hajmida savdo xizmatlarining ulushi **28,2 %** ni tashkil etib, bu esa **3 116,6** mlrd. so'mga to'g'ri keldi.

Taqqoslash uchun: 2020- yil yanvar-avgust oylarida ularning hajmi **2 555,3** mlrd. so'mga yoki umumiy hajmning **30,2 %** iga to'g'ri kelgan.

Savdo xizmatlari



2021- yil yanvar-avgust

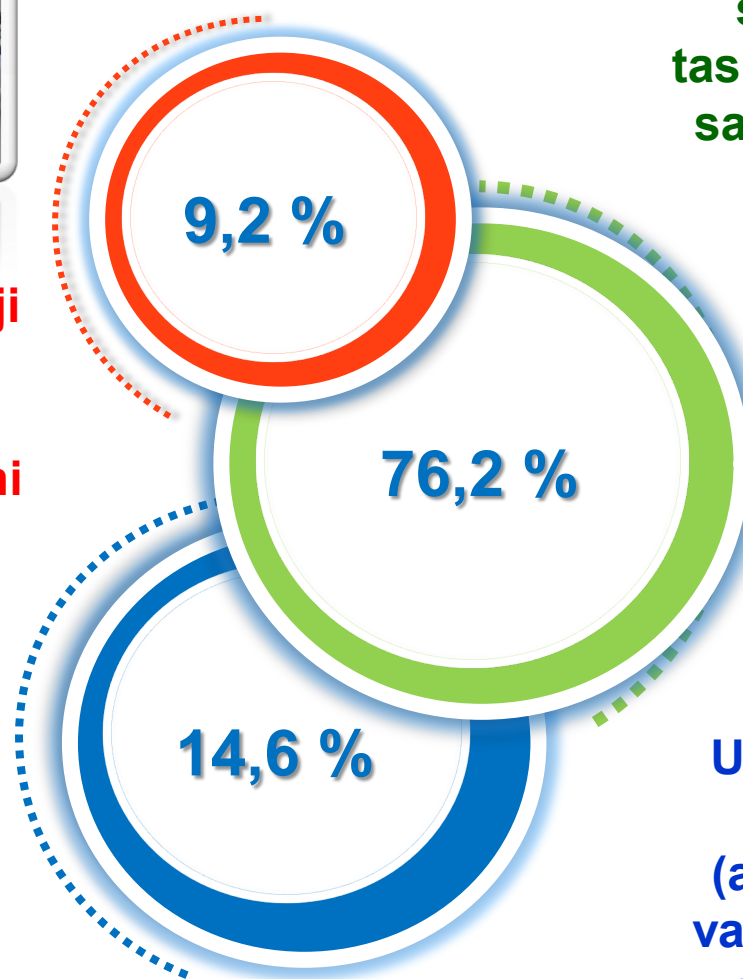
Dastlabki ma'lumotlar

2021- yilning o'tgan davrida chakana savdo xizmatlari ulushi, umumiy savdo xizmatlari hajmining qariyb to'rttdan uch qismini, aniqrog'i **76,2 %** ini tashkil etdi.

Savdo xizmatlari tarkibi
(2021- yil yanvar-avgust oylarida)



Avtomobillar va mototsikllar ulgurji va chakana savdosi, jumladan, ularni ta'mirlash xizmatlarini qo'shgan holda



Avtomobillar va mototsikllar savdosidan tashqari chakana savdo bo'yicha xizmatlar



Ulgurji savdo xizmatlari (avtomobillar va mototsikllar savdosidan tashqari)

Taqqoslash uchun: 2020- yil yanvar-avgust oylarida chakana savdo xizmatlari ulushi **75,7 %** ni tashkil etgan.

2021- yil yanvar-avgust

Dastlabki ma'lumotlar



Moliyaviy xizmatlar hajmi moliyaviy vositachilik hisobidan olingan foizli daromadlar hajmi (xizmatlar uchun belgilangan to'lovlar miqdorida), shuningdek, moliya muassasasi tomonidan ssuda berish yoki depozitni saqlash bo'yicha xizmatlari uchun to'lanadigan haq hisobiga ko'ra olinadi.

Moliyaviy xizmatlar (2021- yil yanvar-avgust oylarida)

2021- yil yanvar-avgust oylarida moliyaviy xizmatlar hajmi **1 675,9** mlrd. so'mni tashkil etdi.

Taqqoslash uchun: 2020- yil yanvar-avgust oylarida ularning hajmi **1 358,7** mlrd. so'mga teng bo'lgan.



2021- yilning o'tgan davrida ularning umumiy xizmatlar hajmidagi ulushi **15,1** % ni tashkil etdi.

Taqqoslash uchun: 2020- yil yanvar-avgust oylarida ularning ulushi **16,0** % ni tashkil etgan.

O'tgan yilning shu davriga nisbatan moliyaviy xizmatlar hajmining **317,2** mlrd. so'mga ko'payishi kuzatildi.

2021- yil yanvar-avgust oylarida moliyaviy xizmatlarning o'sishi **20,1** % ni tashkil etdi.

Taqqoslash uchun: 2020- yil yanvar-avgust oylarida ularning o'sish sur'ati **133,3** % ni tashkil etgan.

2021- yil yanvar-avgust

Dastlabki ma'lumotlar

Moliyaviy xizmatlar umumiy hajmida sug'urta va nafaqa ta'minoti bo'yicha xizmatlardan tashqari moliyaviy xizmatlarning ulushi **92,2 %** ni tashkil etdi.

2021- yilning yanvar-avgust oylari yakuniga ko'ra, sug'urta xizmatlarining ulushi **4,3 %** oralig'ida qayd etildi.

Moliyaviy va sug'urtalash xizmatlariga nisbatan yordamchi xizmatlarning ulushi umumiy hajmning **3,5 %** ini tashkil etdi.

Moliyaviy xizmatlar tarkibi
(2021- yil yanvar-avgust oylarida)



**Sug'urta va nafaqa ta'minoti
bo'yicha xizmatlardan tashqari
moliyaviy xizmatlar**

Sug'urta bo'yicha xizmatlar

**Yordamchi moliyaviy
faoliyat**

Taqqoslash uchun: 2020- yil yanvar-avgust oylarida moliyaviy xizmatlar umumiy hajmining **91,5 %** ini sug'urta va nafaqa ta'minoti bo'yicha xizmatlardan tashqari moliyaviy xizmatlar tashkil etgan.

Sug'urta xizmatlarining ulushi **3,9 %** ga to'g'ri kelgan.

Moliyaviy va sug'urtalashga tegishli yordamchi xizmatlar – **4,6 %**.

2021- yil yanvar-avgust

Dastlabki ma'lumotlar




Axborot texnologiyalarining rivojlanish va foydalanish darajalari, shuningdek, ularni ta'minlaydigan telekommunikatsiya infratuzilmasi iqtisodiy taraqqiyotning muhim omillariga aylanib, barqaror rivojlanish va mamlakatning jahon iqtisodiyotiga integratsiyalashuvi samaradorligini ta'minlaydi.

Aloqa va axborotlashtirish xizmatlari (2021- yilning yanvar-avgust oylarida)

2021- yilning yanvar-avgust oylarida aloqa va axborotlashtirish xizmatlari hajmi **536,8** mlrd. so'm darajasida belgilandi.

2020- yilga nisbatan ushbu turdagi xizmatlarning o'sish sur'ati **116,9 %** ni tashkil etgan.



Taqqoslash uchun:

2020- yil yanvar-avgust oylarida ushbu xizmat turi hajmi **452,6** mlrd. so'm yoki ko'rsatilgan bozor

xizmatlari umumiy hajmining **5,4 %** iga teng bo'lgan. O'sish sur'ati esa **107,8 %** ni tashkil etgan.

2021- yil yanvar-avgust

Dastlabki ma'lumotlar



2017-2021 yillarga mo'ljallangan harakatlar strategiyasining ustuvor yo'nalishlaridan biri bo'lib hisoblangan ta'lim va fan sohasini rivojlantirish – uzluksiz **ta'lim tizimini** yanada takomillashtirish, sifatli ta'lim xizmatlari imkoniyatlarini oshirish, mehnat bozorining zamonaviy ehtiyojlariga mos yuqori malakali kadrlar tayyorlash siyosatini davom ettirishdir.

Ta'lim sohasidagi xizmatlar

2021- yil yanvar-avgust oylarida ta'lim sohasidagi xizmatlar hajmi **553,0** mlrd. so'mga yetib, bozor xizmatlari umumiy hajmidagi ulushi **5,0 %** ni tashkil etdi.

2020- yilning mos davriga nisbatan o'sish sur'ati **158,6 %** ni tashkil etdi.



Taqqoslash uchun: 2020- yilning yanvar-avgust oylarida xizmatlar hajmi **334,2** mlrd. so'mga teng bo'lgan. 2019- yilga nisbatan shu xizmat turida o'sish **18,3 %** darajasida qayd etilgan.

2021- yil yanvar-avgust

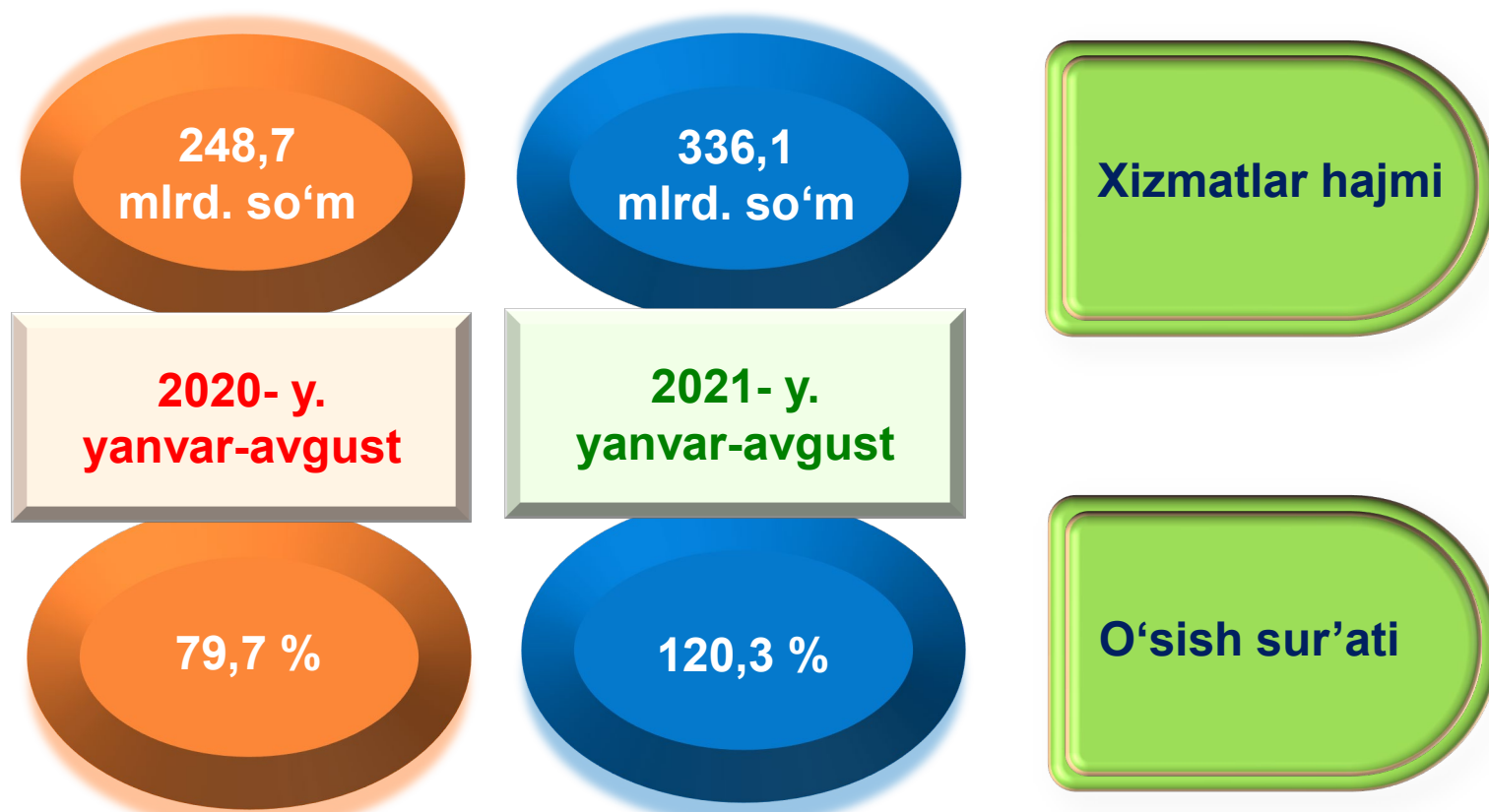
Dastlabki ma'lumotlar



Oziq-ovqat va ichimliklar bilan ta'minlash bo'yicha xizmatlar – oziq-ovqat mahsulotlari va ichimliklar yetkazib berish bo'yicha qo'yilgan ustamadan tashqari, ovqat tayyorlashda ishlatilgan va qayta ishlanmagan holda sotilgan mahsulotlar qiymatini o'z ichiga oluvchi aylanma qiymatdir.

Yashash bo'yicha xizmatlar hajmi, qisqa muddatli turar joy bilan ta'minlash bo'yicha ko'rsatilgan xizmatlar (mehmonxonalar, otellar, motellar va boshqa turar joylar) qiymatini o'z ichiga oladi.

Yashash va ovqatlanish bo'yicha xizmatlar



2020- yilning yanvar-avgust oylariga nisbatan yashash va ovqatlanish bo'yicha xizmatlar hajmi **87,4** mlrd. so'mga ortdi.


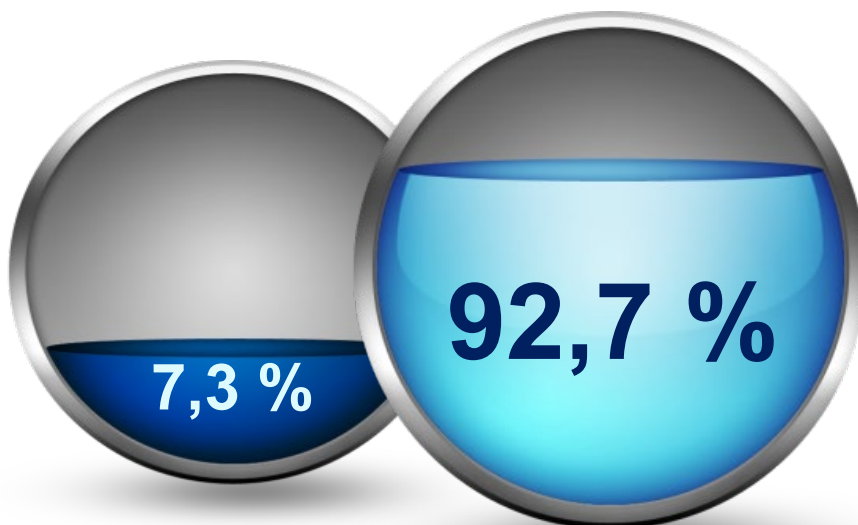
2021- yil yanvar-avgust

Dastlabki ma'lumotlar

Yashash va ovqatlanish bo'yicha xizmatlar tarkibi

2021- y. yanvar-avgust

Yashash bo'yicha
xizmatlar



Oziq-ovqat va ichimliklar
bilan ta'minlash bo'yicha
xizmatlar

2020- y. yanvar-avgust

2021- yil yanvar-avgust oylarida yashash va ovqatlanish bo'yicha xizmatlarning umumiy hajmida oziq-ovqat va ichimliklar bilan ta'minlash bo'yicha xizmatlarning ulushi **92,7 %** bilan ustunlik qildi.

Taqqoslash uchun: 2020- yil yanvar-avgust oylarida ushbu xizmat turlarining ulushi **89,5 %** ni tashkil etgan.

2021- yil yanvar-avgust

Dastlabki ma'lumotlar



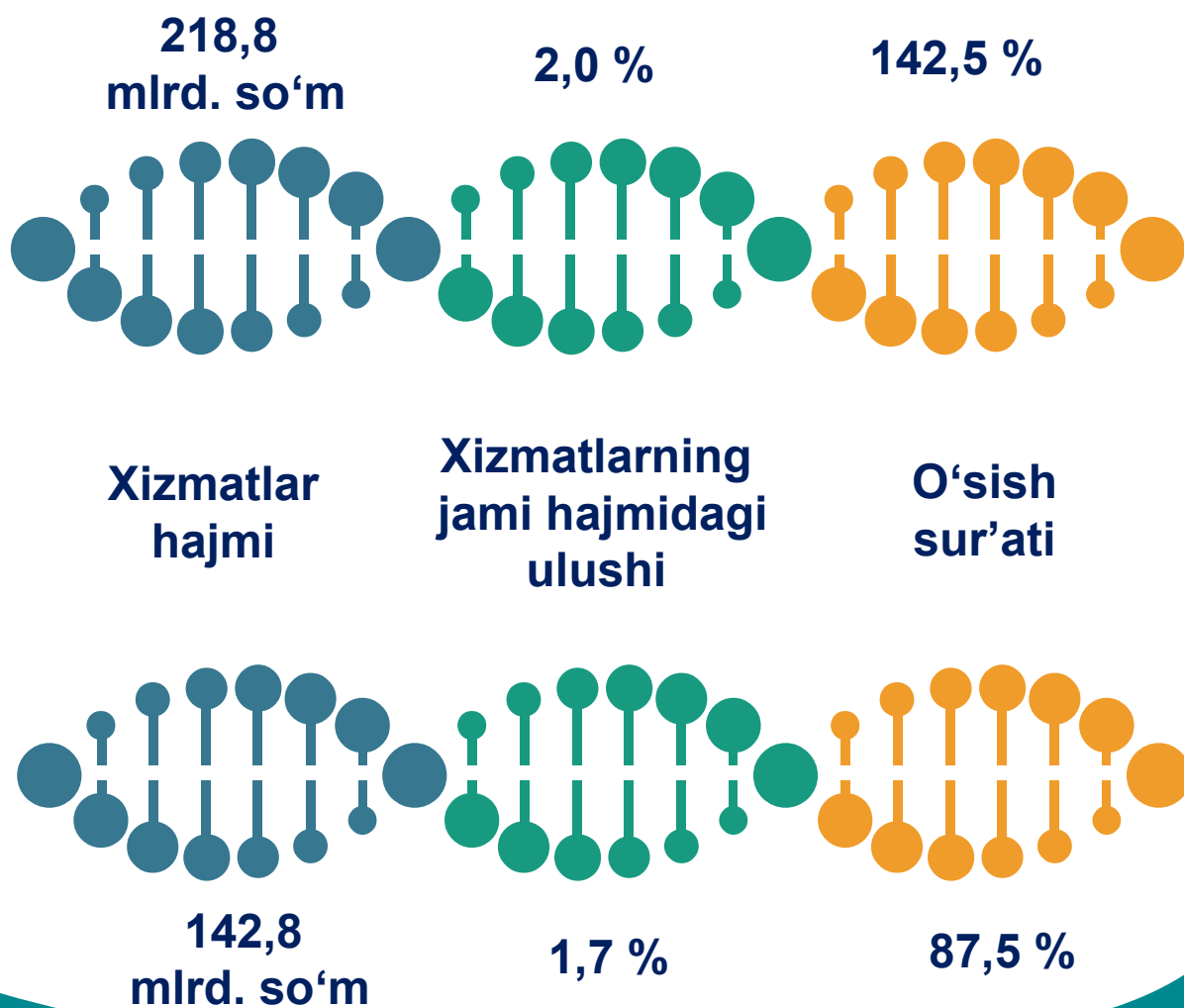
Sog'liqni saqlash sohasidagi xizmatlar hajmi bu – sog'liqni saqlash muassasalarining tibbiy va sanitariya xizmatlari, shuningdek, tashkilotlar va tibbiyot korxonalari, stomatologiya, fizioterapevtik, gomeopatik poliklinikalar, kosmetologiya klinikalari, giyohvand moddalarni iste'mol qiluvchilarni davolash ambulatoriyalari, laboratoriya va sanitariya epidemiologiyalar tomonidan ko'rsatilgan bozor xizmatlarining qiymatidir.

Sog'liqni saqlash sohasidagi xizmatlar

2021- y.
Yanvar-avgust



2020- y.
Yanvar-avgust



2021- yil yanvar-avgust

Dastlabki ma'lumotlar

Hududlar bo'yicha ko'rsatilgan xizmatlarning asosiy ko'rsatkichlari (2021- yil yanvar-avgust oylarida)	Hajmi, mlrd. so'm	O'sish sur'ati, % da	
		2021- y.	2020- y.
Samarqand viloyati	11 058,6	119,3	99,3
<i>shaharlar:</i>			
Samarqand sh.	4 693,4	123,9	103,5
Kattaqo'rg'on sh.	259,3	116,6	96,2
<i>tumanlar:</i>			
Oqdaryo	376,2	116,5	95,4
Bulung'ur	300,5	117,5	97,7
Jomboy	491,3	114,9	90,4
Ishtixon	414,9	115,2	96,1
Kattaqo'rg'on	449,1	114,2	94,2
Qo'shrabot	219,9	114,6	92,2
Narpay	379,7	115,7	94,7
Payariq	396,7	115,3	95,2
Pastdarg'om	692,5	114,5	87,8
Paxtachi	240,1	113,2	96,5
Samarqand	701,3	115,9	92,7
Nurobod	217,6	114,3	92,7
Urgut	714,3	116,6	94,7
Toyloq	511,8	124,2	95,6

2021- yil yanvar-avgust

Dastlabki ma'lumotlar



Xizmatlar sohasining rivojlanish darajasi aholining hududiy va ijtimoiy harakatchanligini, yangi xo'jalik hududlarini o'zlashtirish, ishlab chiqarish samaradorligini va moddiy mahsulotlar iste'molini oshirishni ta'minlaydi.

Aholi jon boshiga ko'rsatilgan bozor xizmatlarining asosiy ko'rsatkichlari

Xizmatlar hajmi

2 789,0
ming so'm

Hajmning
o'sishi

611,6
ming so'mga

2021- yil yanvar-avgust oylarida aholi jon boshiga ko'rsatilgan bozor xizmatlari hajmi **2 789,0** ming so'mga yetdi.

2020- yilning yanvar-avgust oylariga nisbatan o'sish sur'ati **117,1** % ni tashkil etdi.

Taqqoslash uchun:

2020- yilning yanvar-avgust oylarida aholi jon boshiga ko'rsatilgan xizmatlar hajmi **2 177,4** ming so'mni tashkil etgan.

2019- yilning yanvar-avgust oylariga nisbatan o'sish sur'ati **97,3** % da qayd etildi.



117,1 %

O'sish sur'ati