



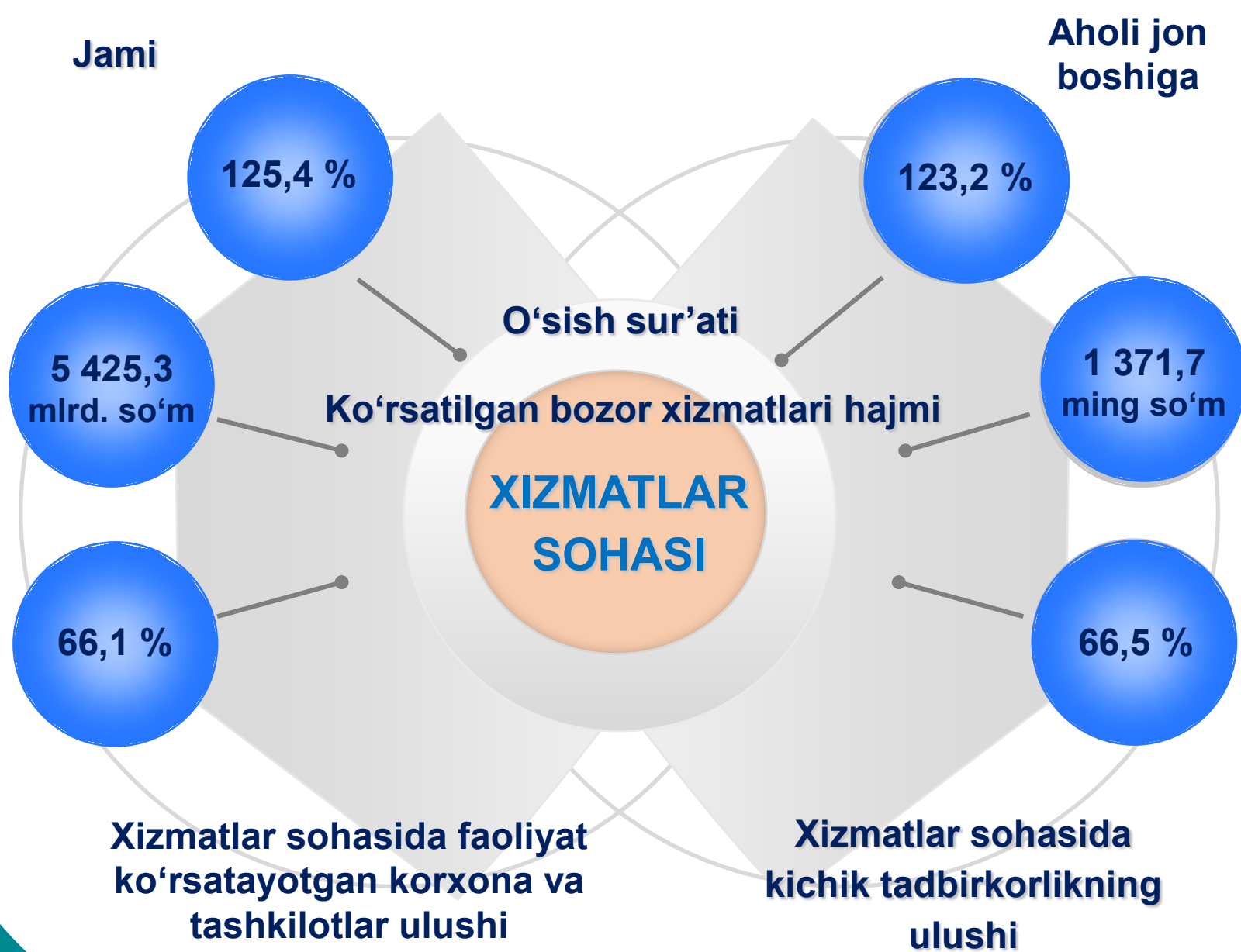
The image shows a laptop on a desk. The screen displays a dashboard with several data points and charts. The data points are: 2500, 1.51 Sec, 2,500, 4,567, 2,315, and 7,325. There are also bar charts and a line graph visible on the screen.

# 2021- yil yanvar-aprel oylarida Samarqand viloyatida xizmatlar sohasining rivojlanishi

**2021- yil yanvar-aprel**

**Dastlabki ma'lumotlar**

Hozirgi kunda xizmatlar sohasi xizmatlarning tabiati, ularning maqsadi, faoliyat turlari va xizmat ko'rsatish jarayonlarining o'ziga xos xususiyatlari tufayli turli xil funksiyalarga, manbalarga, ulanishlarga ega bo'lgan murakkab, o'ziga xos ijtimoiy-iqtisodiy tizimdir.





**Xizmatlar sohasi** bu — korxonalar, tashkilotlar, shuningdek jismoniy shaxslar tomonidan ko'rsatiladigan turli xil turdagi xizmatlar, ishlab chiqarishni o'z ichiga olgan holda umumlashtirilgan toifadir.

Dastlabki ma'lumotlarga ko'ra, 2021- yil yanvar-aprel oylarida ko'rsatilgan bozor xizmatlari hajmi **5 425,3** mlrd. so'mga yetdi. Uning nominal hajmi **1 507,5** mlrd. so'mga oshdi.

Taqqoslama ekvivalentda o'tgan yilning shu davriga nisbatan o'sish sur'ati **125,4** %ni tashkil etdi.

**Ishlab chiqarilgan xizmatlarning asosiy ko'rsatkichlari**  
(2021- yil yanvar-aprel oylarida)

1 507,5  
mlrd. so'mga

Hajmning o'sishi

5 425,3  
mlrd. so'm

Xizmatlar hajmi

125,4 %

O'sish sur'ati



**2021- yil yanvar-aprel**

**Dastlabki ma'lumotlar**

Iqtisodiy faoliyat turlari bo'yicha ishlab chiqarilgan xizmatlarning asosiy ko'rsatkichlari (2021- yil yanvar-aprel oylarida)	Hajmi, mlrd. so'm	2020- yilga nisbatan o'sish sur'ati, %da
<b>Xizmatlar - jami</b>	<b>5 425,3</b>	<b>125,4</b>
shu jumladan:		
Aloqa va axborotlashtirish xizmatlari	256,0	111,4
Moliyaviy xizmatlar	776,4	118,6
Transport xizmatlari	1 225,0	126,3
shu jumladan: avtotransport xizmatlari	1 171,6	128,9
Yashash va ovqatlanish xizmatlari	181,9	109,1
Savdo xizmatlari	1 549,0	117,4
Ko'chmas mulk bilan bog'liq xizmatlar	125,9	135,2
Ta'lim sohasidagi xizmatlar	364,8	172,4
Sog'liqni saqlash sohasidagi xizmatlar	94,1	144,4
Ijara xizmatlari	174,0	145,4
Kompyuter va maishiy tovarlarni ta'mirlash bo'yicha xizmatlar	145,1	139,5
Shaxsiy xizmatlar	219,3	134,5
Me'morchilik, muhandislik izlanishlari, texnik sinovlar va tahlil sohasidagi xizmatlar	131,9	149,6
Boshqa xizmatlar	181,9	125,4

2021- yil yanvar-aprel

Dastlabki ma'lumotlar

## Iqtisodiy faoliyat turlari bo'yicha xizmatlarning tarkibi

### Nisbatan yuqori ko'rsatkich

### Nisbatan past ko'rsatkich



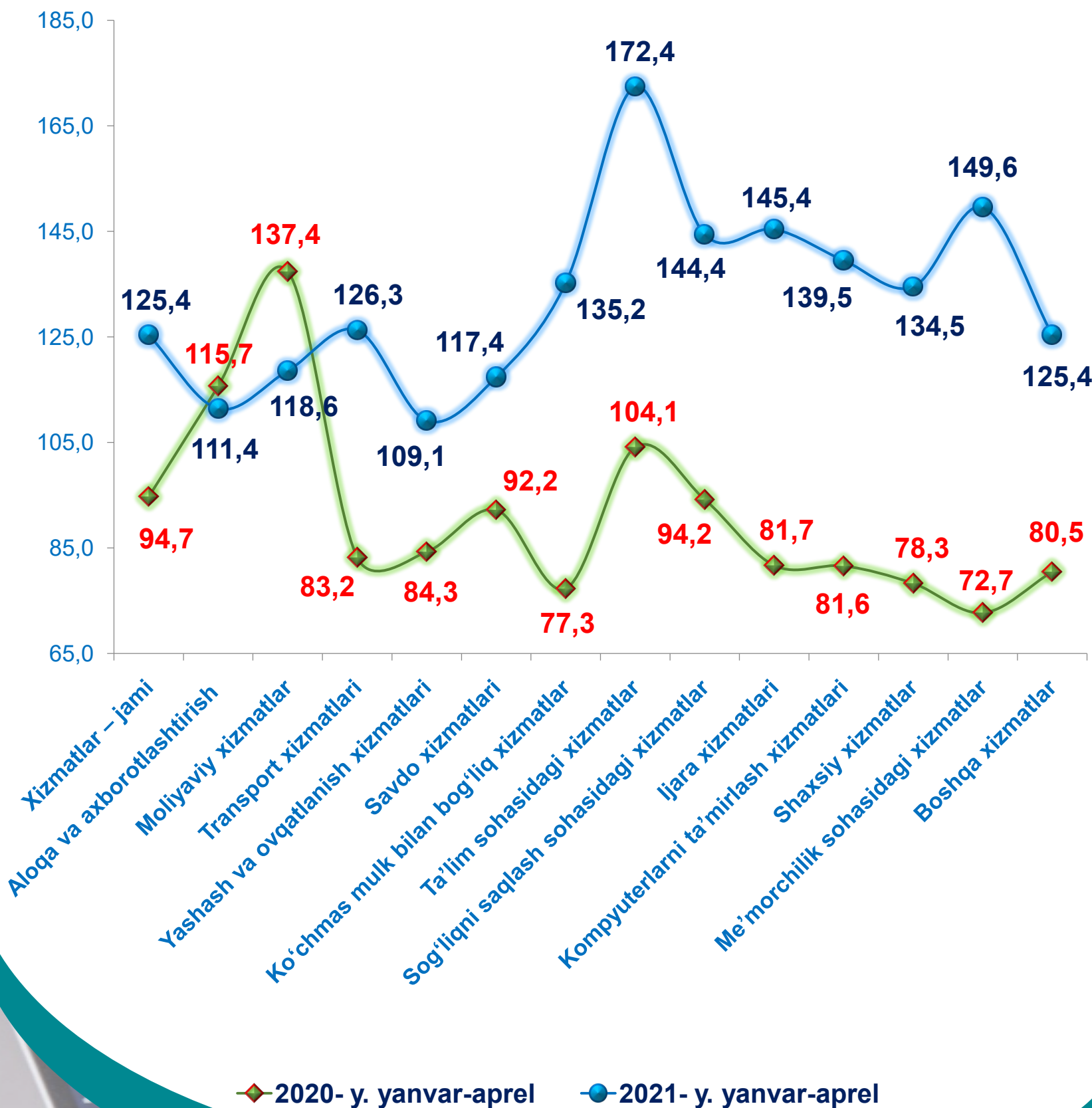
Iqtisodiy faoliyat turlari bo'yicha ko'rsatilgan bozor xizmatlari tarkibida eng katta ulushni savdo xizmatlari egallaydi.

2021- yil yanvar-aprel oylarida ularning ulushi **28,6** %ni tashkil etdi.

2021- yil yanvar-aprel

Dastlabki ma'lumotlar

Iqtisodiy faoliyat turlari bo'yicha ko'rsatilgan bozor xizmatlari o'sish sur'atlarining taqqoslanishi, %da

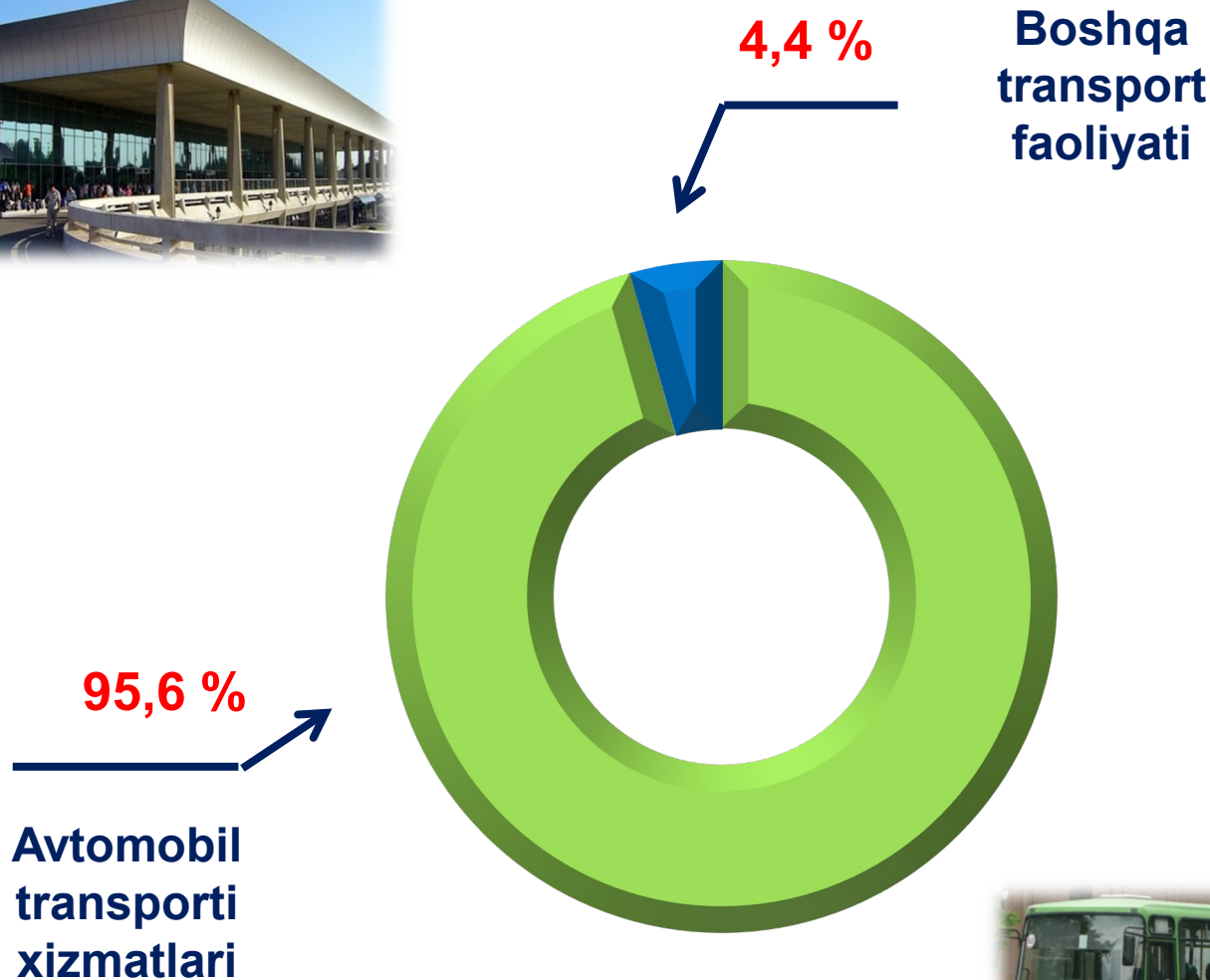


**2021- yil yanvar-aprel**

**Dastlabki ma'lumotlar**

Transport sohasida ko'rsatilgan bozor xizmatlari hajmining sezilarli darajada pasayishiga qaramay, xizmatlarning umumiy hajmida ularning ulushi ustun bo'lib qolmoqda – **22,6 %**.

**Turlari bo'yicha transport xizmatlarining tarkibi  
(2021- yil yanvar-aprel oylarida)**



2021- yil yanvar-aprel

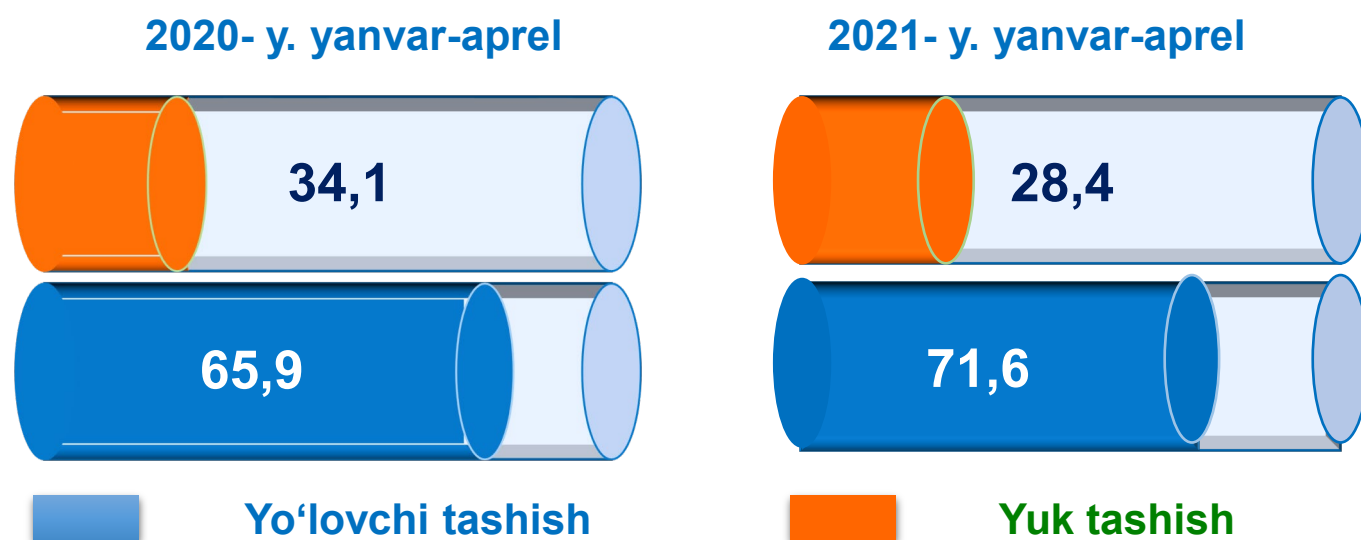
Dastlabki ma'lumotlar



Transport xizmatlarining eng katta ulushi avtomobil transportida yuk va yo'lovchilarni tashish bo'yicha xizmatlarga to'g'ri keladi.

Transportning ushbu turi boshqa transport turlari bilan taqqoslanganda uning moslashuvchanligi va ko'rsatilayotgan xizmatlarning nisbatan arzonligi sababli yuqori talabga ega hisoblanadi.

### Tashish turlari bo'yicha avtomobil transporti xizmatlarining tarkibi, %da



2021- yil yanvar-aprel oylarida avtomobil transportida yo'lovchi tashish xizmatlarining ulushi **71,6** %ga yetdi.

**Taqqoslash uchun:** 2020- yil yanvar-aprel oylarida yo'lovchi tashish xizmatlarining ulushi **65,9** %ni tashkil etgan.



2021- yil yanvar-aprel

Dastlabki ma'lumotlar



**Savdo** bu – tovarlarning aylanishini, ularning ishlab chiqarish sohasidan iste'mol sohasiga o'tishini ta'minlaydigan iqtisodiyot sohasidir. Ma'lum bir davlat ichida savdo tovarlarini zarur iste'molchiga yetkazib berish vazifasini bajaradi. U ulgurji va chakana savdogaga bo'linadi.

2021- yil yanvar-aprel oylarida, ko'rsatilgan bozor xizmatlari umumiy hajmida savdo xizmatlarining ulushi **28,6** %ni tashkil etib, bu esa **1 549,0** mlrd. so'mga to'g'ri keldi.

**Taqqoslash uchun:** 2020- yil yanvar-aprel oylarida ularning hajmi **1 166,6** mlrd. so'mga yoki umumiy hajmning **29,8** %iga to'g'ri kelgan.

### Savdo xizmatlari

1 166,6

Xizmatlar hajmi,  
mlrd. so'm

1 549,0

92,2

O'sish sur'ati, %da

117,4

2020- y. yanvar-aprel




2021- y. yanvar-aprel

2021- yil yanvar-aprel

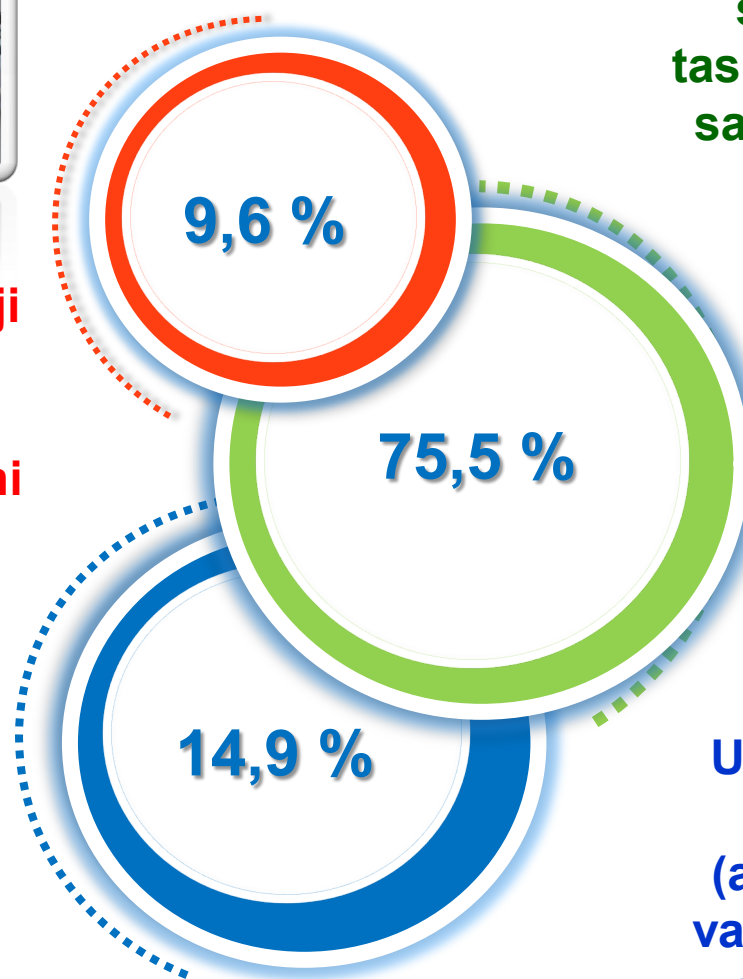
Dastlabki ma'lumotlar

2021- yilning o'tgan davrida chakana savdo xizmatlari ulushi, umumiy savdo xizmatlari hajmining qariyb to'rt dan uch qismini, aniqrog'i **75,5 %**ni tashkil etdi.

**Savdo xizmatlari tarkibi**  
(2021- yil yanvar-aprel oylarida)



**Avtomobillar va mototsikllar ulgurji va chakana savdosi, jumladan, ularni ta'mirlash xizmatlarini qo'shgan holda**



**Avtomobillar va mototsikllar savdosidan tashqari chakana savdo bo'yicha xizmatlar**



**Ulgurji savdo xizmatlari (avtomobillar va mototsikllar savdosidan tashqari)**

**Taqqoslash uchun:** 2020- yil yanvar-aprel oylarida chakana savdo xizmatlari ulushi **75,6 %**ni tashkil etgan.

2021- yil yanvar-aprel

Dastlabki ma'lumotlar



**Moliyaviy xizmatlar hajmi** moliyaviy vositachilik hisobidan olingan foizli daromadlar hajmi (xizmatlar uchun belgilangan to'lovlar miqdorida), shuningdek, moliya muassasasi tomonidan ssuda berish yoki depozitni saqlash bo'yicha xizmatlari uchun to'lanadigan haq hisobiga ko'ra olinadi.

### Moliyaviy xizmatlar (2021- yil yanvar-aprel oylarida)

2021- yil yanvar-aprel oylarida moliyaviy xizmatlar hajmi **776,4** mlrd. so'mni tashkil etdi.

**Taqqoslash uchun:** 2020- yil yanvar-aprel oylarida ularning hajmi **620,3** mlrd. so'mga teng bo'lgan.



2021- yilning o'tgan davrida ularning umumiy xizmatlar hajmidagi ulushi **14,3** %ni tashkil etdi.

**Taqqoslash uchun:** 2020- yil yanvar-aprel oylarida ularning ulushi **15,8** %ni tashkil etgan.

O'tgan yilning shu davriga nisbatan moliyaviy xizmatlar hajmining **156,1** mlrd. so'mga ko'payishi kuzatildi.

2021- yil yanvar-aprel oylarida moliyaviy xizmatlarning o'sishi **18,6** %ni tashkil etdi.

**Taqqoslash uchun:** 2020- yil yanvar-aprel oylarida ularning o'sish sur'ati **137,4** %ni tashkil etgan.

**2021- yil yanvar-aprel**

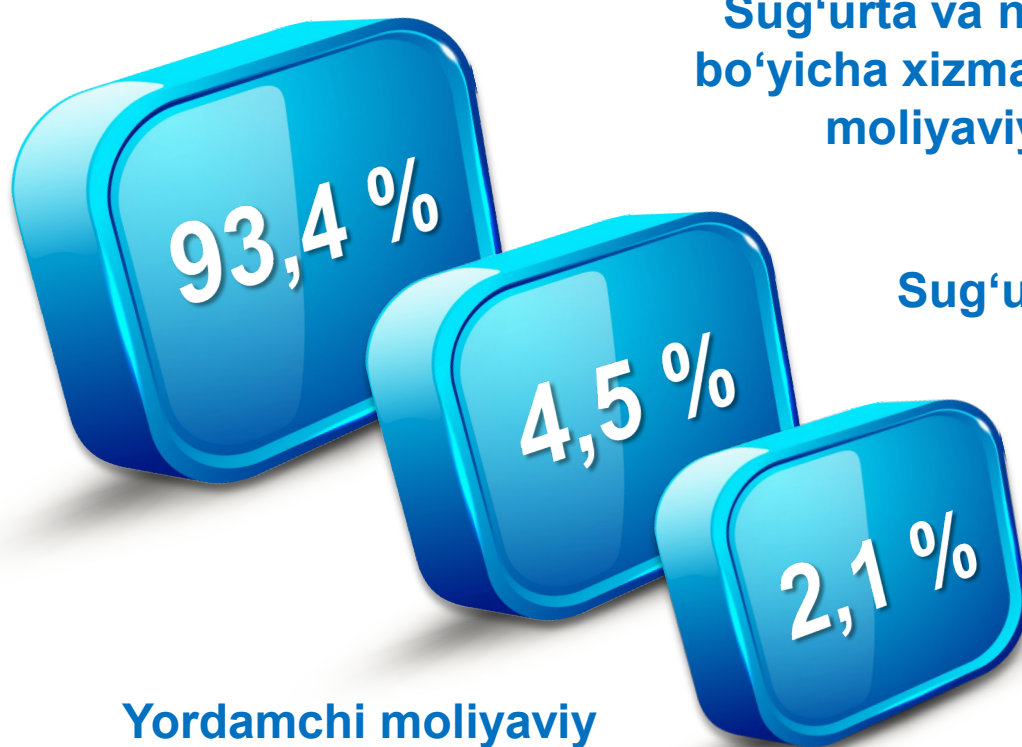
**Dastlabki ma'lumotlar**

Moliyaviy xizmatlar umumiy hajmida sug'urta va nafaqa ta'minoti bo'yicha xizmatlardan tashqari moliyaviy xizmatlarning ulushi **93,4 %**ni tashkil etdi.

2021- yilning yanvar-aprel oylari yakuniga ko'ra, sug'urta xizmatlarining ulushi **4,5 %** oralig'ida qayd etildi.

Sug'urta va nafaqa ta'minoti bo'yicha xizmatlardan tashqari yordamchi moliyaviy faoliyatning ulushi umumiy hajmning **2,1 %**ni tashkil etadi.

**Moliyaviy xizmatlar tarkibi**  
(2021- yil yanvar-aprel oylarida)



**Sug'urta va nafaqa ta'minoti  
bo'yicha xizmatlardan tashqari  
moliyaviy xizmatlar**

**Sug'urta bo'yicha xizmatlar**

**Yordamchi moliyaviy  
faoliyat**

**Taqqoslash uchun:** 2020- yil yanvar-aprel oylarida moliyaviy xizmatlar umumiy hajmining **93,3 %**ini sug'urta va nafaqa ta'minoti bo'yicha xizmatlardan tashqari moliyaviy xizmatlar tashkil etgan.

Sug'urta xizmatlarining ulushi **3,7 %**ga to'g'ri kelgan.

Moliyaviy va sug'urtalashga tegishli yordamchi xizmatlar **3,0 %**.

2021- yil yanvar-aprel

Dastlabki ma'lumotlar



Axborot texnologiyalarining rivojlanish va foydalanish darajalari, shuningdek, ularni ta'minlaydigan telekommunikatsiya infratuzilmasi iqtisodiy taraqqiyotning muhim omillariga aylanib, barqaror rivojlanish va mamlakatning jahon iqtisodiyotiga integratsiyalashuvi samaradorligini ta'minlaydi.

### Aloqa va axborotlashtirish xizmatlari (2021- yilning yanvar-aprel oylarida)

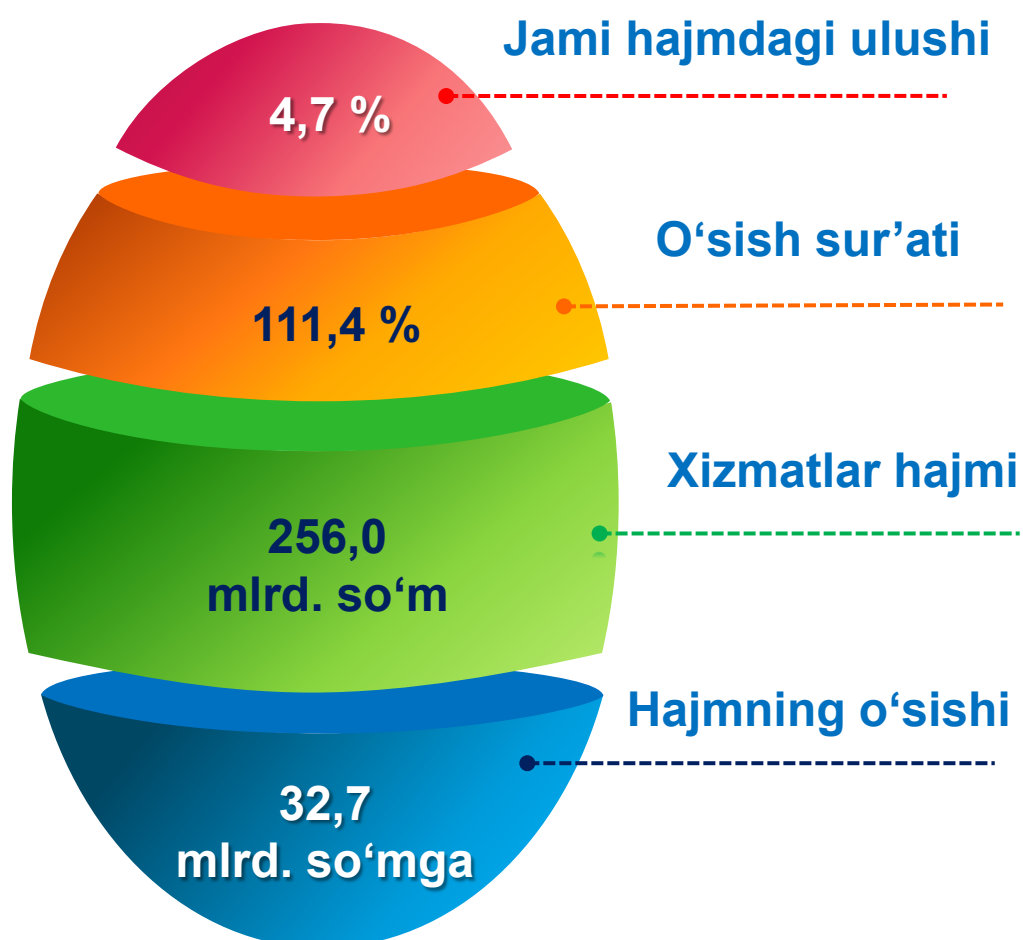
2021- yilning yanvar-aprel oylarida aloqa va axborotlashtirish xizmatlari hajmi **256,0** mlrd. so'm darajasida belgilandi.

2020- yilga nisbatan ushbu turdagi xizmatlarning o'sish sur'ati **111,4** %ni tashkil etdi.

**Taqqoslash uchun:**  
2020- yil yanvar-aprel oylarida ushbu xizmat turi hajmi **223,3** mlrd. so'm

yoki ko'rsatilgan bozor

xizmatlari umumiy hajmining **5,7** %iga teng bo'lgan.  
O'sish sur'ati esa **115,7** %ni tashkil etgan.



2021- yil yanvar-aprel

Dastlabki ma'lumotlar



2017-2021 yillarga mo'ljallangan harakatlar strategiyasining ustuvor yo'nalishlaridan biri bo'lib hisoblangan ta'lim va fan sohasini rivojlantirish – uzluksiz **ta'lim tizimini** yanada takomillashtirish, sifatli ta'lim xizmatlari imkoniyatlarini oshirish, mehnat bozorining zamonaviy ehtiyojlariga mos yuqori malakali kadrlar tayyorlash siyosatini davom ettirishdir.

### Ta'lim sohasidagi xizmatlar

2021- yil yanvar-aprel oylarida ta'lim sohasidagi xizmatlar hajmi **364,8** mlrd. so'mga yetib, bozor xizmatlari umumiy hajmidagi ulushi **6,7 %**ni tashkil etdi.

2020- yilning mos davriga nisbatan o'sish sur'ati **172,4 %** ni tashkil etdi.



**Taqqoslash uchun:** 2020- yilning yanvar-aprel oylarida xizmatlar hajmi **203,7** mlrd. so'mga teng bo'lgan. 2019- yilga nisbatan esa o'sish **4,1 %** darajasida qayd etilgan.

2021- yil yanvar-aprel

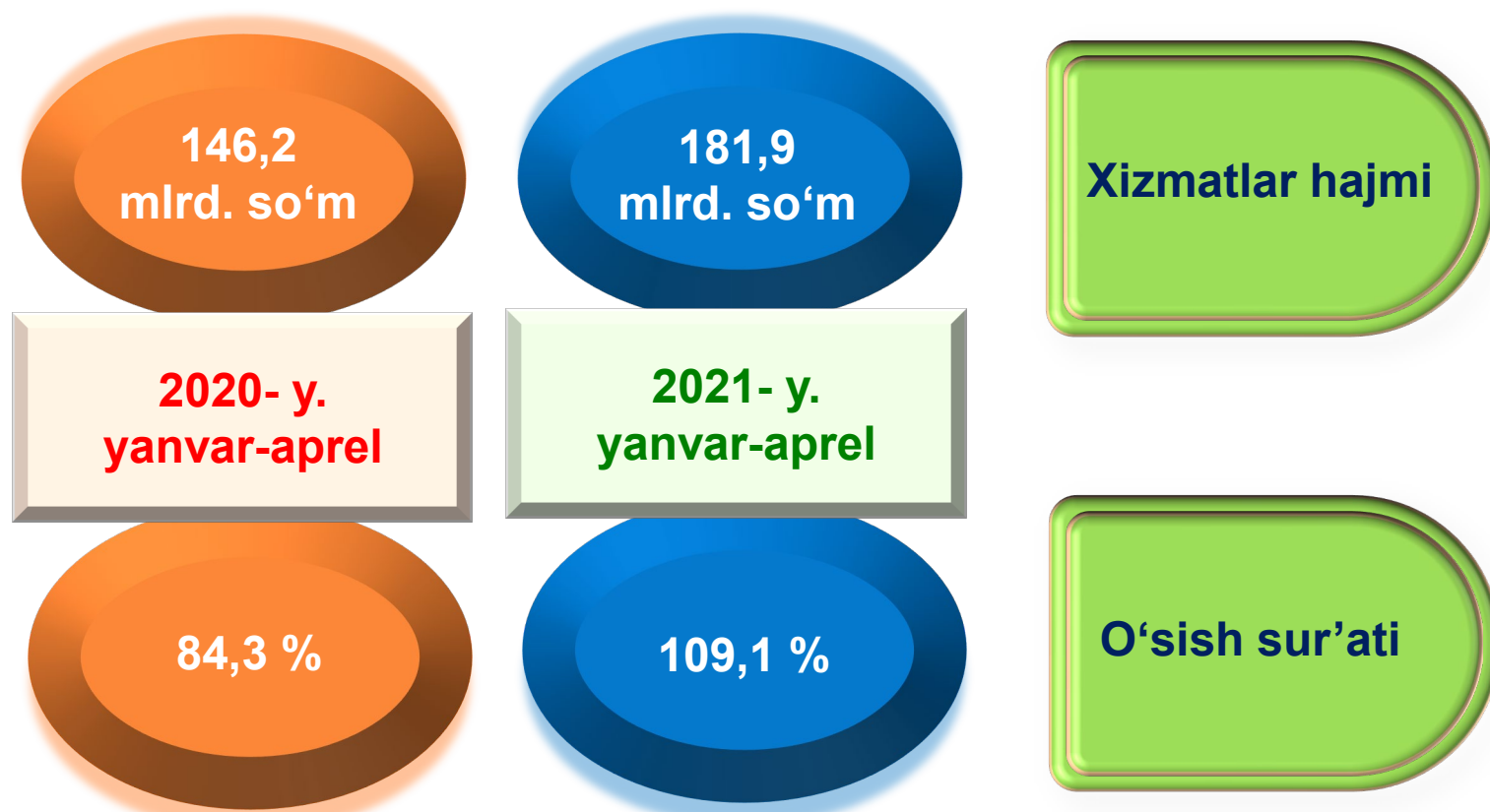
Dastlabki ma'lumotlar



**Oziq-ovqat va ichimliklar bilan ta'minlash bo'yicha xizmatlar** – oziq-ovqat mahsulotlari va ichimliklar yetkazib berish bo'yicha qo'yilgan ustamadan tashqari, ovqat tayyorlashda ishlatilgan va qayta ishlanmagan holda sotilgan mahsulotlar qiymatini o'z ichiga oluvchi aylanma qiymatdir.

**Yashash bo'yicha xizmatlar** hajmi, qisqa muddatli turar joy bilan ta'minlash bo'yicha ko'rsatilgan xizmatlar (mehmonxonalar, otellar, motellar va boshqa turar joylar) qiymatini o'z ichiga oladi.

### Yashash va ovqatlanish bo'yicha xizmatlar



2020- yilning yanvar-aprel oylariga nisbatan yashash va ovqatlanish bo'yicha xizmatlar hajmi **35,7** mlrd. so'mga ortdi.

2021- yil yanvar-aprel

Dastlabki ma'lumotlar

### Yashash va ovqatlanish bo'yicha xizmatlar tarkibi

2021- y. yanvar-aprel

87,4 %



12,6 %



15,8 %

84,2 %

2020- y. yanvar-aprel

-  Oziq-ovqat va ichimliklar bilan ta'minlash bo'yicha xizmatlar
-  Yashash bo'yicha xizmatlar

2021- yil yanvar-aprel oylarida yashash va ovqatlanish bo'yicha xizmatlarning umumiy hajmida oziq-ovqat va ichimliklar bilan ta'minlash bo'yicha xizmatlarning ulushi **87,4 %** bilan ustunlik qildi.

*Taqqoslash uchun:* 2020- yil yanvar-aprel oylarida ushbu xizmat turlarining ulushi **84,2 %**ni tashkil etgan.



2021- yil yanvar-aprel

Dastlabki ma'lumotlar



**Sog'liqni saqlash sohasidagi xizmatlar hajmi** bu – sog'liqni saqlash muassasalarining tibbiy va sanitariya xizmatlari, shuningdek, tashkilotlar va tibbiyot korxonalari, stomatologiya, fizioterapevtik, gomeopatik poliklinikalar, kosmetologiya klinikalari, giyohvand moddalarni iste'mol qiluvchilarni davolash ambulatoriyalari, laboratoriya va sanitariya epidemiologiyalar tomonidan ko'rsatilgan bozor xizmatlarining qiymatidir.

### Sog'liqni saqlash sohasidagi xizmatlar

2020- y.

yanvar-aprel

2021- y.

61,3  
mlrd. so'm

Xizmatlar  
hajmi

94,1  
mlrd. so'm

94,2 %

O'sish  
sur'ati

144,4 %

1,6 %

Xizmatlarning  
jami hajmidagi  
ulushi

1,7 %



2021- yil yanvar-aprel

Dastlabki ma'lumotlar



Xizmatlar sohasining rivojlanish darajasi aholining hududiy va ijtimoiy harakatchanligini, yangi xo'jalik hududlarini o'zlashtirish, ishlab chiqarish samaradorligini va moddiy mahsulotlar iste'molini oshirishni ta'minlaydi.

### Aholi jon boshiga ko'rsatilgan bozor xizmatlarining asosiy ko'rsatkichlari

#### Xizmatlar hajmi

1 371,7  
ming so'm

#### Hajmning o'sishi

363,2  
ming so'mga

2021- yil yanvar-aprel oylarida aholi jon boshiga ko'rsatilgan bozor xizmatlari hajmi **1 371,7** ming so'mga yetdi.

2020- yilning yanvar-aprel oylariga nisbatan o'sish sur'ati **123,2** %ni tashkil etdi.



123,2 %

#### O'sish sur'ati

#### Taqqoslash uchun:

2020- yilning yanvar-aprel oylarida aholi jon boshiga ko'rsatilgan xizmatlar hajmi **1 008,5** ming so'mni tashkil etgan.