



# SAMARQAND VILOYATI STATISTIKA BOSHQARMASI

## *SAMARQAND VILOYATIDA XIZMATLAR SOHASINING RIVOJLANISHI*



**2021- YILNING  
YANVAR-NOYABR OYLARIDA**

## Dastlabki ma'lumotlar

2021- yil yanvar-noyabr

Bugungi kunda xizmatlar sohasi iqtisodiyotning eng istiqbolli va tez rivojlanayotgan tarmoqlaridan biridir. Savdo va transportdan tortib moliyalashtirish, sug'urtalash va har xil turdagi vositachilikka qadar keng faoliyat doirasini qamrab oladi. Aynan shu sektor iqtisodiy rivojlangan mamlakatlarda band bo'lganlar soni bo'yicha iqtisodiyotning asosiy qismini tashkil qiladi.

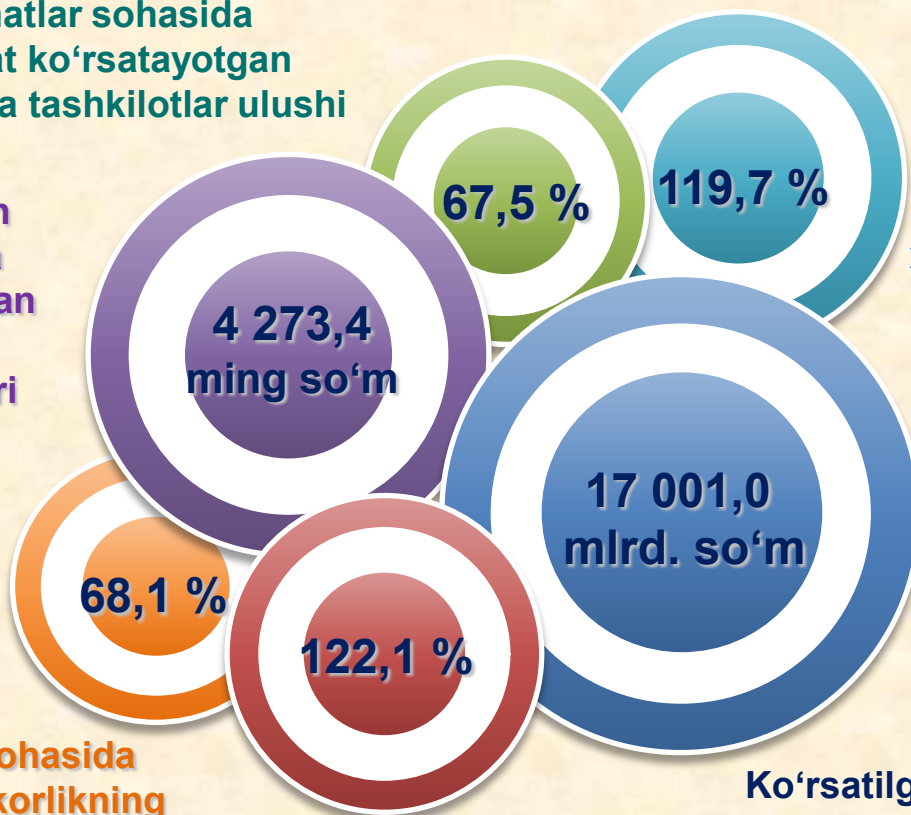
**Xizmatlar sohasida  
faoliyat ko'rsatayotgan  
korxonalar va tashkilotlar ulushi**

**Aholi jon  
boshiga  
ko'rsatilgan  
bozor  
xizmatlari  
hajmi**

**Xizmatlar sohasida  
kichik tadbirkorlikning  
ulushi**

**Ko'rsatilgan bozor  
xizmatlarining o'sish  
sur'atlari**

**Aholi jon  
boshiga  
ko'rsatilgan  
xizmatlarning  
o'sish  
sur'atlari**



Dastlabki ma'lumotlar

2021- yil yanvar-noyabr



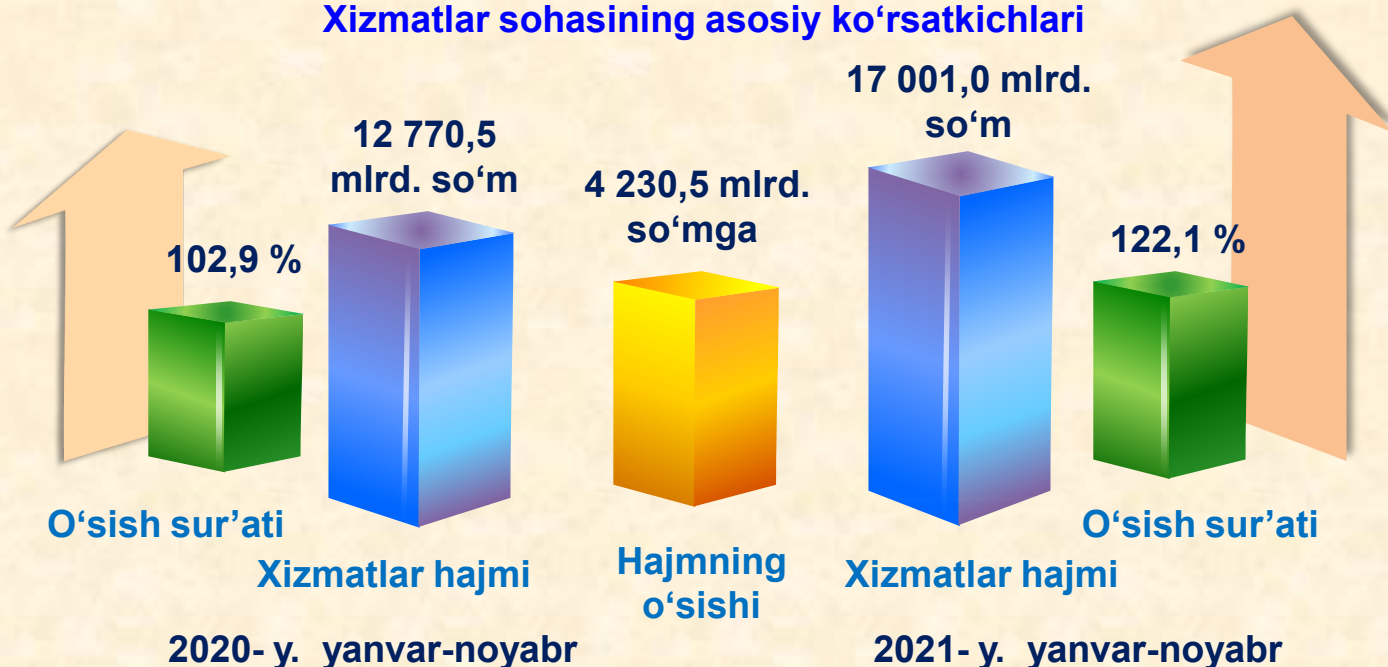
## Xizmatlar sohasi bu —

korxonalar, tashkilotlar, shuningdek, jismoniy shaxslar tomonidan ko'rsatiladigan turli xildagi xizmatlar, ishlab chiqarishni o'z ichiga olgan holda umumlashtirilgan toifadir..

Dastlabki ma'lumotlarga ko'ra, 2021- yilning yanvar-noyabr oylarida ko'rsatilgan bozor xizmatlari hajmi **17 001,0** mlrd. so'mga yetdi. Uning nominal hajmi **4 230,5** mlrd. so'mga oshdi.

Taqqoslama ekvivalentda o'tgan yilning shu davriga nisbatan o'sish sur'ati **122,1 %** ni tashkil etdi.

### Xizmatlar sohasining asosiy ko'rsatkichlari



## Dastlabki ma'lumotlar

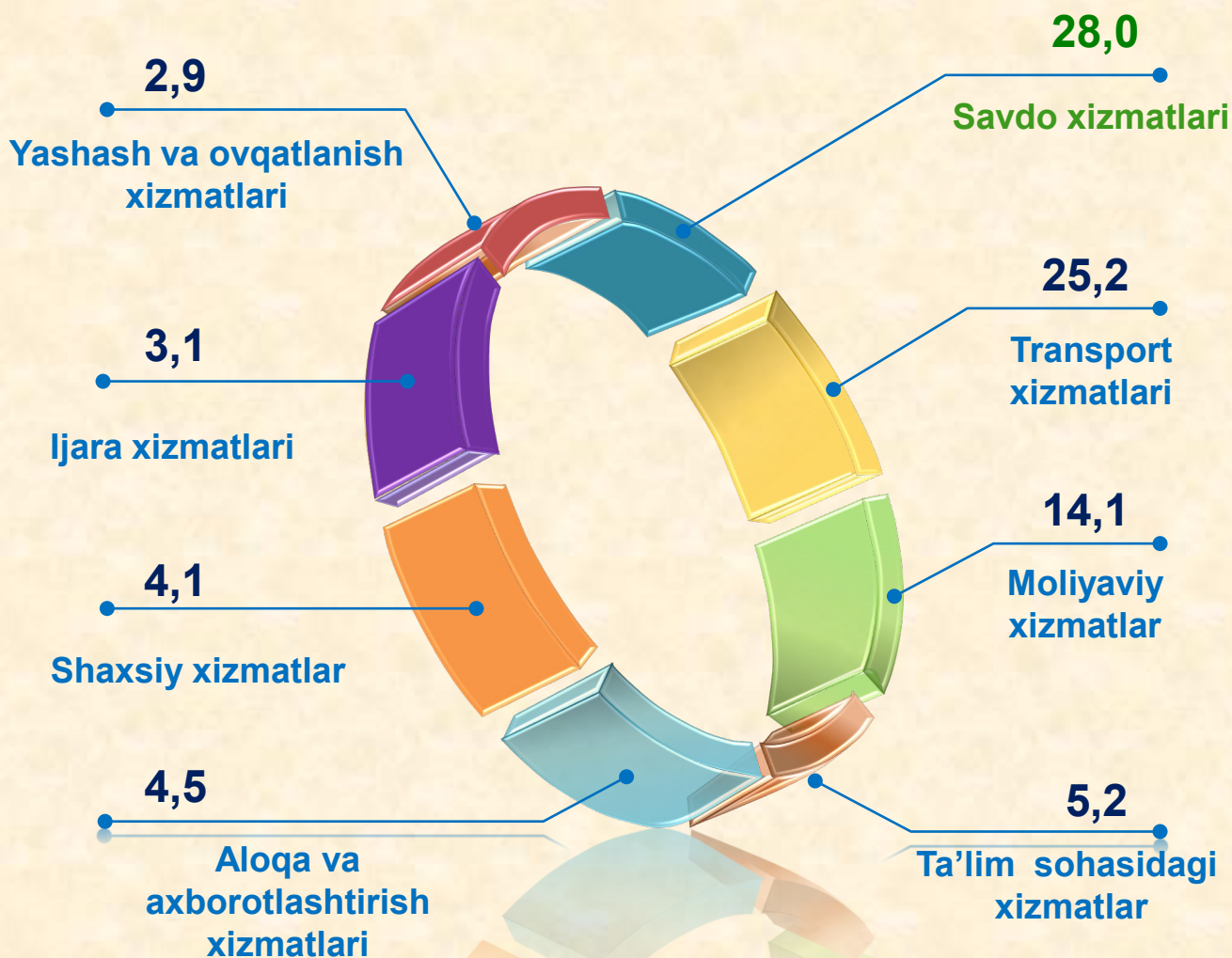
2021- yil yanvar-noyabr

| Iqtisodiy faoliyat turlari bo'yicha ishlab chiqarilgan xizmatlarning asosiy ko'rsatkichlari (2021- yil yanvar-noyabr oylarida) | Hajmi, mlrd. so'm | 2020- yilga nisbatan o'sish sur'ati, % da |
|--------------------------------------------------------------------------------------------------------------------------------|-------------------|-------------------------------------------|
| <b>Xizmatlar - jami</b>                                                                                                        | <b>17 001,0</b>   | <b>122,1</b>                              |
| shu jumladan:                                                                                                                  |                   |                                           |
| Aloqa va axborotlashtirish xizmatlari                                                                                          | 756,1             | 115,6                                     |
| Moliyaviy xizmatlar                                                                                                            | 2 389,6           | 122,6                                     |
| Transport xizmatlari                                                                                                           | 4 283,6           | 126,9                                     |
| shu jumladan: avtotransport xizmatlari                                                                                         | 4 066,9           | 124,4                                     |
| Yashash va ovqatlanish xizmatlari                                                                                              | 495,9             | 123,7                                     |
| Savdo xizmatlari                                                                                                               | 4 756,1           | 111,3                                     |
| Ko'chmas mulk bilan bog'liq xizmatlar                                                                                          | 409,0             | 128,5                                     |
| Ta'lim sohasidagi xizmatlar                                                                                                    | 887,7             | 127,8                                     |
| Sog'liqni saqlash sohasidagi xizmatlar                                                                                         | 354,7             | 141,0                                     |
| Ijara xizmatlari                                                                                                               | 525,2             | 123,9                                     |
| Kompyuter va maishiy tovarlarni ta'mirlash bo'yicha xizmatlar                                                                  | 479,3             | 129,8                                     |
| Shaxsiy xizmatlar                                                                                                              | 702,2             | 119,4                                     |
| Me'morchilik, muhandislik izlanishlari, texnik sinovlar va tahlil sohasidagi xizmatlar                                         | 548,9             | 175,4                                     |
| Boshqa xizmatlar                                                                                                               | 412,7             | 127,8                                     |

Dastlabki ma'lumotlar

2021- yil yanvar-noyabr

## Iqtisodiy faoliyat turlari bo'yicha xizmatlarning tarkibi, % da

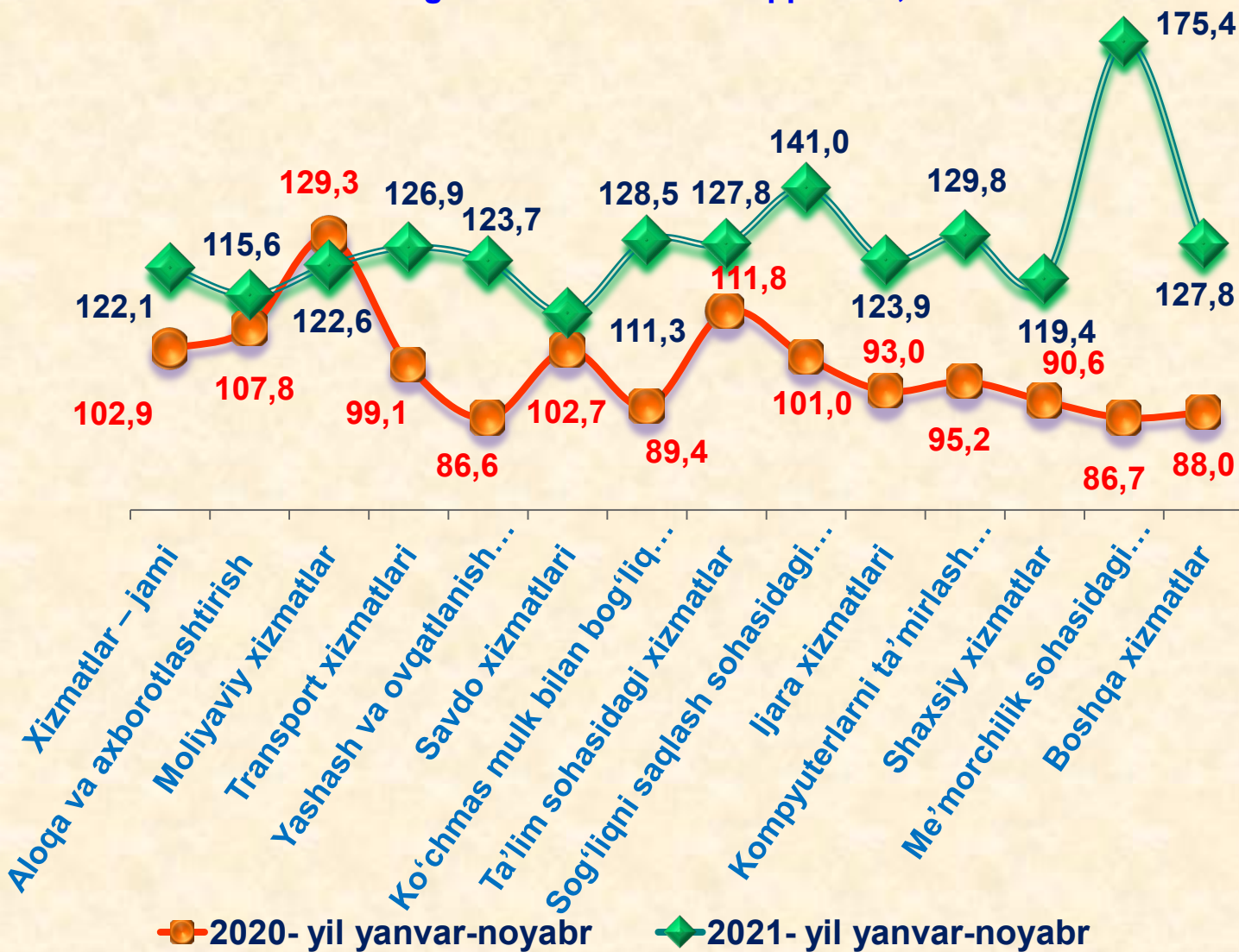


Iqtisodiy faoliyat turlari bo'yicha ko'rsatilgan bozor xizmatlari tarkibida eng katta ulushni savdo xizmatlari egallaydi. 2021- yil yanvar-noyabr oylarida bu xizmatlarning ulushi **28,0** % ni tashkil etdi. Shu bilan birga, yuqori ko'rsatkichlar transport (**25,2** %), moliyaviy xizmatlar (**14,1** %), shuningdek, ta'lim sohasidagi xizmatlar (**5,2** %) bo'yicha qayd etildi.

Dastlabki ma'lumotlar

2021- yil yanvar-noyabr

Iqtisodiy faoliyat turlari bo'yicha ko'rsatilgan bozor  
xizmatlarining o'sish sur'atlarini taqqoslash, % da



**Taqqoslash uchun:** 2020- yilning yanvar-noyabr oylarida moliyaviy xizmatlarda yuqori o'sish sur'atlari qayd etilgan – **129,3** %. Yashash va ovqatlanish xizmatlarida keskin pasayish kuzatilgan – **86,6** %.

Info

**Savdo** bu – tovarlarning aylanishini, ularning ishlab chiqarish sohasidan iste'mol sohasiga o'tishini ta'minlaydigan iqtisodiyot sohasidir. Ma'lum bir davlat ichida savdo tovarlarini zarur iste'molchiga yetkazib berish vazifasini bajaradi. U ulgurji va chakana savdogaga bo'linadi.

2021- yilning yanvar-noyabr oylarida, ko'rsatilgan bozor xizmatlari umumiy hajmida savdo xizmatlarining ulushi **28,0 %** ni tashkil etib, bu **4 756,1** mlrd. so'mga to'g'ri keldi.

**Taqqoslash uchun:** 2020- yilning yanvar-noyabr oylarida ularning hajmi **3 822,7** mlrd. so'mga yoki umumiy hajmning **29,9 %** iga to'g'ri kelgan.

### Savdo xizmatlari



## Dastlabki ma'lumotlar

2021- yil yanvar-noyabr

2021- yilning o'tgan davrida chakana savdoning ulushi umumiy savdo xizmatlari hajmining to'rtidan uch qismini, aniqrog'i, **76,4 %** ni tashkil etdi.

2021- yilning yanvar-noyabr oylarida ulgurji savdo xizmatlari ulushi (avtomobil va mototsikl savdosidan tashqari) **15,0 %** ga yetdi. Savdo xizmatlari tarkibida eng kam hajmni avtomobil va mototsikllar ulgurji va chakana savdosi (shu jumladan, ularni ta'mirlash) bo'yicha xizmatlar ulushi (**8,6 %**) tashkil etdi.

### Savdo xizmatlarining tarkibi (2021- yilning yanvar-noyabr oylarida)



**Taqqoslash uchun:** 2020- yil yanvar-noyabr oylarida chakana savdo ulushi **75,4 %** ga yetdi.





**Moliyaviy xizmatlar hajmi** – moliyaviy vositachilik hisobidan olingan foizli daromadlar hajmi (xizmatlar uchun belgilangan to'lovlar miqdorida), shuningdek, moliya muassasasi tomonidan ssuda berish yoki depozitni saqlash bo'yicha xizmatlari uchun to'lanadigan haq hisobiga ko'ra olinadi.

### Moliyaviy xizmatlar (2021- yil yanvar-noyabr oylarida)

2021- yil yanvar-noyabr oylarida moliyaviy xizmatlar hajmi **2 389,6** mlrd. so'mni tashkil etdi.

**Taqqoslash uchun:** 2020- yil yanvar-noyabr oylarida ularning hajmi **1 910,0** mlrd. so'mga teng bo'lgan.



2021- yilning o'tgan davrida ularning umumiy xizmatlar hajmidagi ulushi **14,1** % ni tashkil etdi.

**Taqqoslash uchun:** 2020- yilning yanvar- noyabr oylarida ularning ulushi **15,0** % ni tashkil etgan.

O'tgan yilning shu davriga nisbatan moliyaviy xizmatlar hajmining **479,6** mlrd. so'mga ko'payishi kuzatildi.

2021- yilning yanvar-noyabr oylarida moliyaviy xizmatlarning o'sishi **22,6** % ni tashkil etdi.

**Taqqoslash uchun:** 2020- yilning yanvar-noyabr oylarida ularning o'sish sur'ati **129,3** % ni tashkil etgan.

## Dastlabki ma'lumotlar

## 2021- yil yanvar-noyabr

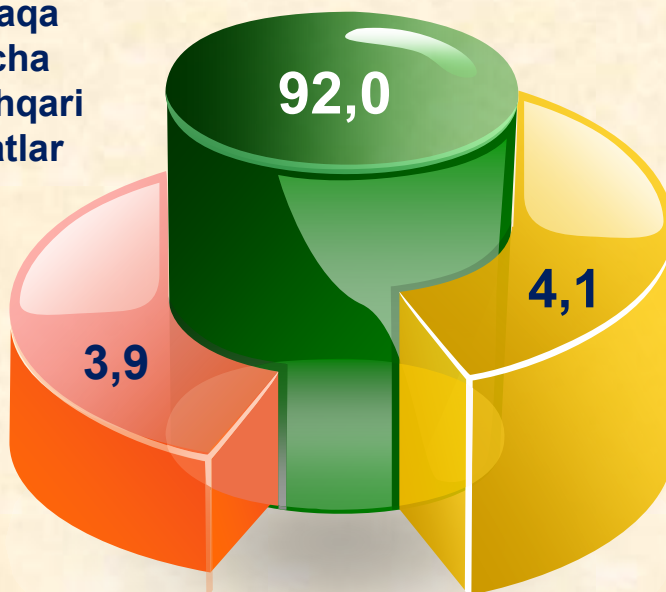
Moliyaviy xizmatlar umumiy hajmida sug'urta va nafaqa ta'minoti bo'yicha xizmatlardan tashqari moliyaviy xizmatlarning ulushi **92,0** % ni tashkil etdi.

2021- yilning yanvar-noyabr oylari yakuniga ko'ra, sug'urta xizmatlarining ulushi **4,1** % oralig'ida qayd etildi.

Moliyaviy va sug'urtalash xizmatlariga nisbatan yordamchi xizmatlarning ulushi umumiy hajmning **3,9** % ini tashkil etdi.

### Moliyaviy xizmatlar tarkibi (2021- yil yanvar-noyabr oylarida)

Sug'urta va nafaqa ta'minoti bo'yicha xizmatlardan tashqari moliyaviy xizmatlar



Sug'urta bo'yicha xizmatlar

Yordamchi moliyaviy faoliyat

**Taqqoslash uchun:** 2020- yilning yanvar-noyabr oylarida moliyaviy xizmatlar umumiy hajmining **93,0** % ini sug'urta va nafaqa ta'minoti bo'yicha xizmatlardan tashqari moliyaviy xizmatlar tashkil etgan.

Sug'urta xizmatlarining ulushi **4,0** % ga to'g'ri kelgan. Moliyaviy va sug'urtalashga tegishli yordamchi xizmatlar – **3,0** %.

Dastlabki ma'lumotlar

2021- yil yanvar-noyabr



Axborot texnologiyalarining rivojlanish va foydalanish darajalari, shuningdek, ularni ta'minlaydigan telekommunikatsiya infratuzilmasi iqtisodiy taraqqiyotning muhim omillariga aylanib, barqaror rivojlanish va mamlakatning jahon iqtisodiyotiga integratsiyalashuvi samaradorligini ta'minlaydi.

## Aloqa va axborotlashtirish xizmatlari





2017-2021- yillarga mo'ljallangan Harakatlar strategiyasining ustuvor yo'nalishlaridan biri bo'lib hisoblangan **ta'lim va fan sohasini** rivojlantirish – uzluksiz ta'lim tizimini yanada takomillashtirish, sifatli ta'lim xizmatlari imkoniyatlarini oshirish, mehnat bozorining zamonaviy ehtiyojlariga mos yuqori malakali kadrlar tayyorlash siyosatini davom ettirishdir.

### Ta'lim sohasidagi xizmatlar



2021- yilning yanvar-noyabr oylarida ta'lim sohasidagi xizmatlar hajmi **887,7** mlrd. so'mga yetdi yoki bozor xizmatlari umumiy hajmining **5,2 %** ini tashkil etdi. 2020- yilning yanvar-noyabr oylariga nisbatan o'sish sur'ati **127,8 %** ni tashkil etdi.

Dastlabki ma'lumotlar

2021- yil yanvar-noyabr

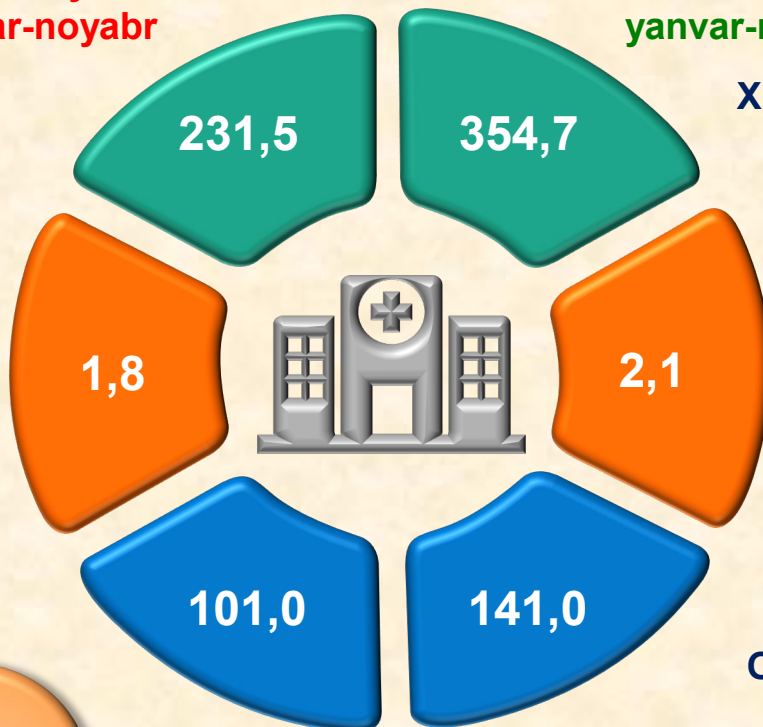


**Sog'liqni saqlash sohasidagi xizmatlar hajmi** bu – sog'liqni saqlash muassasalari, shuningdek, stomatologiya, fizioterapiya va gomeopatiya poliklinikalari, kosmetologiya klinikalari, giyohvand moddalarni iste'mol qiluvchilarni davolash ambulatoriyalari, laboratoriya, sanitariya va epidemiyaga qarshi profilaktika muassasalari tomonidan turli xil tibbiy yordam hamda tibbiyot xizmatlari uchun ko'rsatilgan bozor xizmatlarining qiymati hisoblanadi.

## Sog'liqni saqlash sohasidagi xizmatlar

2020- y.  
yanvar-noyabr

2021- y.  
yanvar-noyabr



Xizmatlar hajmi, mlrd. so'm

Xizmatlar jami hajmidagi  
ulushi, % da

O'sish sur'ati, % da

Dastlabki ma'lumotlar

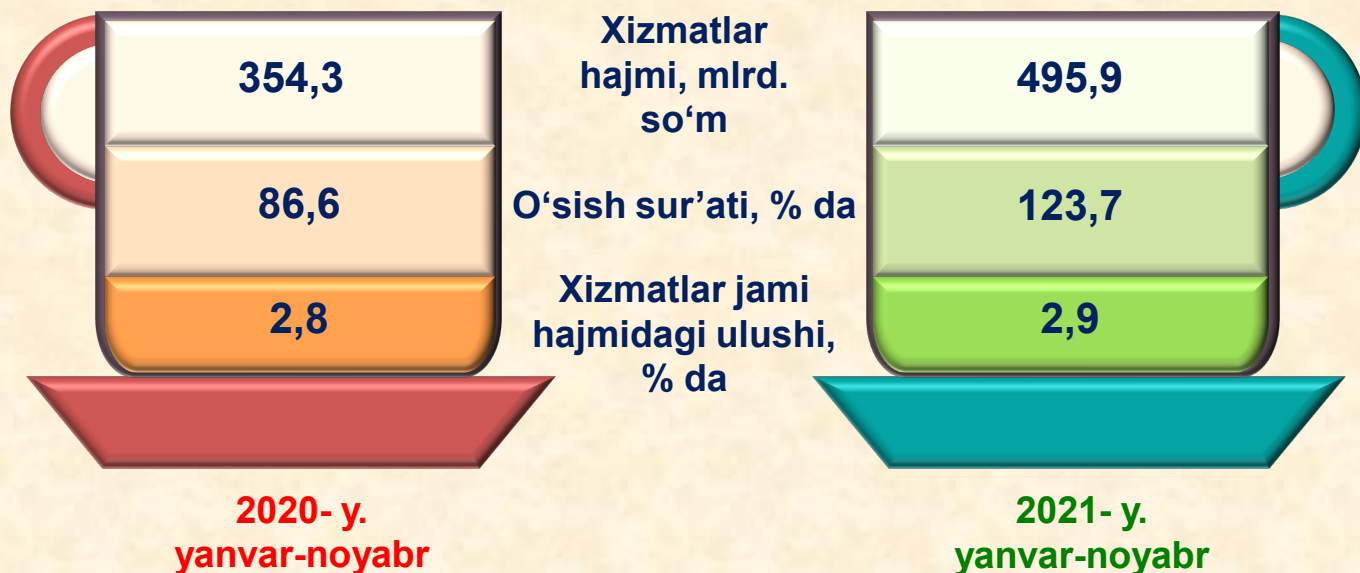
2021- yil yanvar-noyabr

Info

**Oziq-ovqat va ichimliklar bilan ta'minlash bo'yicha xizmatlar** – oziq-ovqat mahsulotlari va ichimliklar yetkazib berish bo'yicha qo'yilgan ustamadan tashqari, ovqat tayyorlashda ishlatilgan va qayta ishlanmagan holda sotilgan mahsulotlar qiymatini o'z ichiga oluvchi aylanma qiymatdir.

**Yashash bo'yicha xizmatlar** hajmi – qisqa muddatli turar joy bilan ta'minlash bo'yicha ko'rsatilgan xizmatlar (mehmonxonalar, otellar, motellar va boshqa turar joylar) qiymatini o'z ichiga oladi.

## Yashash va ovqatlanish bo'yicha xizmatlar



2020-yil yanvar-noyabr oylariga nisbatan yashash va ovqatlanish bo'yicha xizmatlar hajmi ko'rib chiqilayotgan davrda **141,6** mlrd. so'mga ko'paydi.

### Yashash va ovqatlanish bo'yicha xizmatlar tarkibi, % da

2020- y.  
yanvar-  
noyabr

Oziq-ovqat va ichimliklar  
bilan ta'minlash bo'yicha  
xizmatlar

2021- y.  
yanvar-  
noyabr



2021- yil yanvar-noyabr oylarida yashash va ovqatlanish bo'yicha xizmatlarning umumiy hajmida oziq-ovqat va ichimliklar bilan ta'minlash bo'yicha xizmatlarning ulushi **93,5** % bilan ustunlik qildi.

**Taqqoslash uchun:** 2020- yil yanvar-noyabr oylarida ushbu xizmat turlarining ulushi **91,7** % ni tashkil etgan.

Dastlabki ma'lumotlar

2021- yil yanvar-noyabr

Info

Xizmatlar sohasining rivojlanish darajasi aholining hududiy va ijtimoiy harakatchanligini, yangi xo'jalik hududlarini o'zlashtirish, ishlab chiqarish samaradorligini va moddiy mahsulotlar iste'molini oshirishni ta'minlaydi.

## Aholi jon boshiga ko'rsatilgan bozor xizmatlarining asosiy ko'rsatkichlari

Xizmatlar hajmi

Hajmning  
o'sishi

4 273,4  
ming so'm

1 001,4  
ming so'mga

119,7 %

O'sish sur'ati

2021- yilning yanvar-noyabr oylarida aholi jon boshiga ko'rsatilgan bozor xizmatlari hajmi **4 273,4** ming so'mga yetdi.

2020- yilning yanvar-noyabr oylariga nisbatan o'sish sur'ati **119,7 %** ni tashkil etdi.

**Taqqoslash uchun:**

2020- yilning yanvar-noyabr oylarida aholi jon boshiga ko'rsatilgan xizmatlar hajmi **3 272,0** ming so'mni tashkil etgan.

2019- yilning yanvar-noyabr oylariga nisbatan o'sish sur'ati **100,9 %** da qayd etilgan.

Xizmatlar sohasi statistikasi bo'limi  
Tel.: 66-230-45-34