

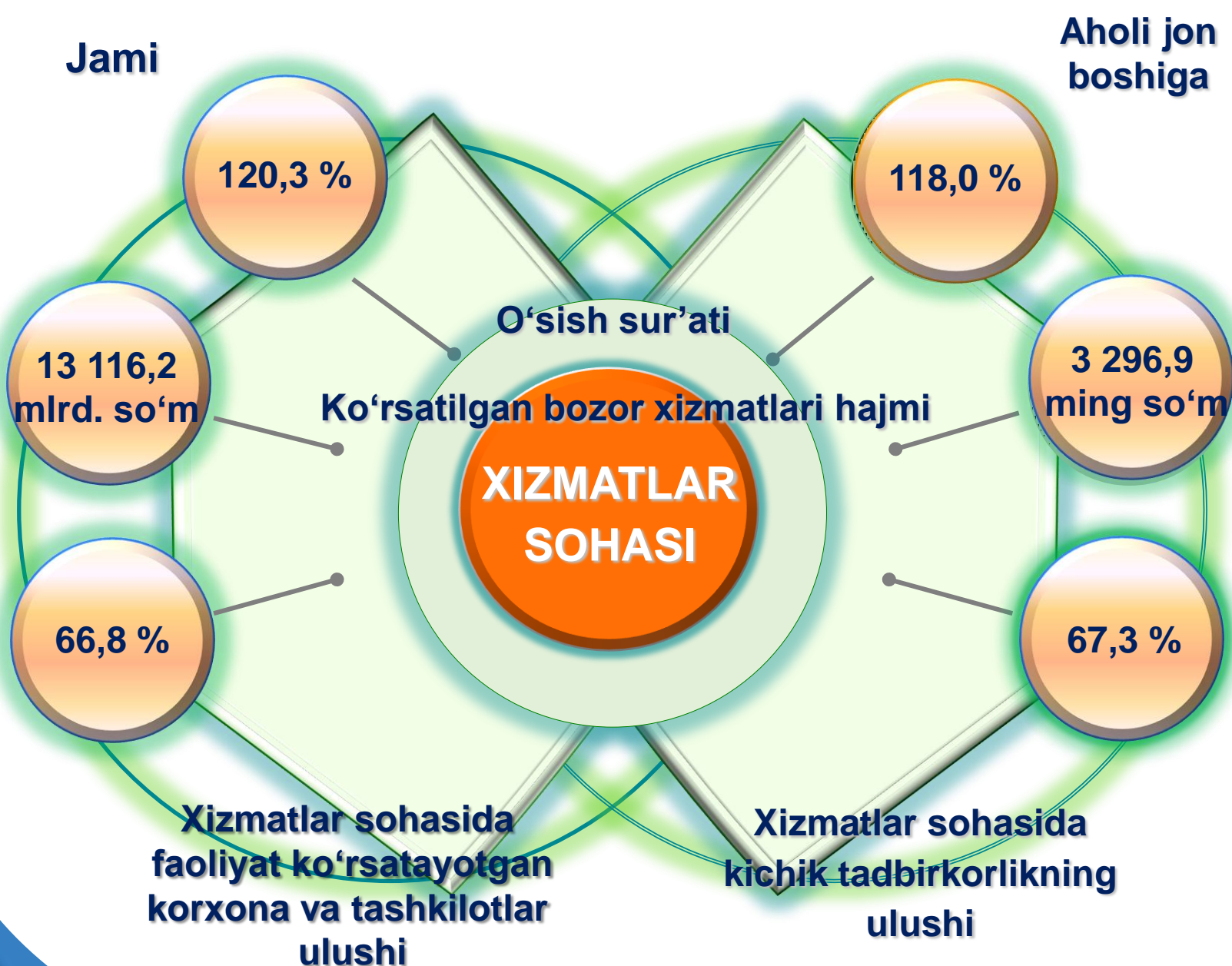
The image shows a laptop on a desk. The screen displays a dashboard with several key performance indicators (KPIs) and charts. The KPIs include: Total Users (2500), Average Time (1.51 Sec), Total Views (2,500), Total Follower (4,567), Total Collectors (2,315), and Total Connections (7,325). Below these are sections for Network Activity, User Signin, Covered Sales, and Profit Margin. There are also several line and bar charts showing trends over time.

2021- yil yanvar-sentabr oylarida Samarqand viloyatida xizmatlar sohasining rivojlanishi

2021- yil yanvar-sentabr

Dastlabki ma'lumotlar

Xizmatlar sohasining kengayishi va rivojlanishi – milliy daromadlarning oshishini ta'minlovchi hamda aholi uchun munosib turmush darajasini ta'minlashning hal qiluvchi omilidir. Xizmatlarning yuqori sifati va xilma-xilligini, xodimlarning mehnat samaradorligini oshiradi, iste'mol xarajatlarini kamaytiradi, vaqtni tejalishiga olib keladi hamda bo'sh vaqt samaradorligini oshiradi.



2021- yil yanvar-sentabr

Dastlabki ma'lumotlar

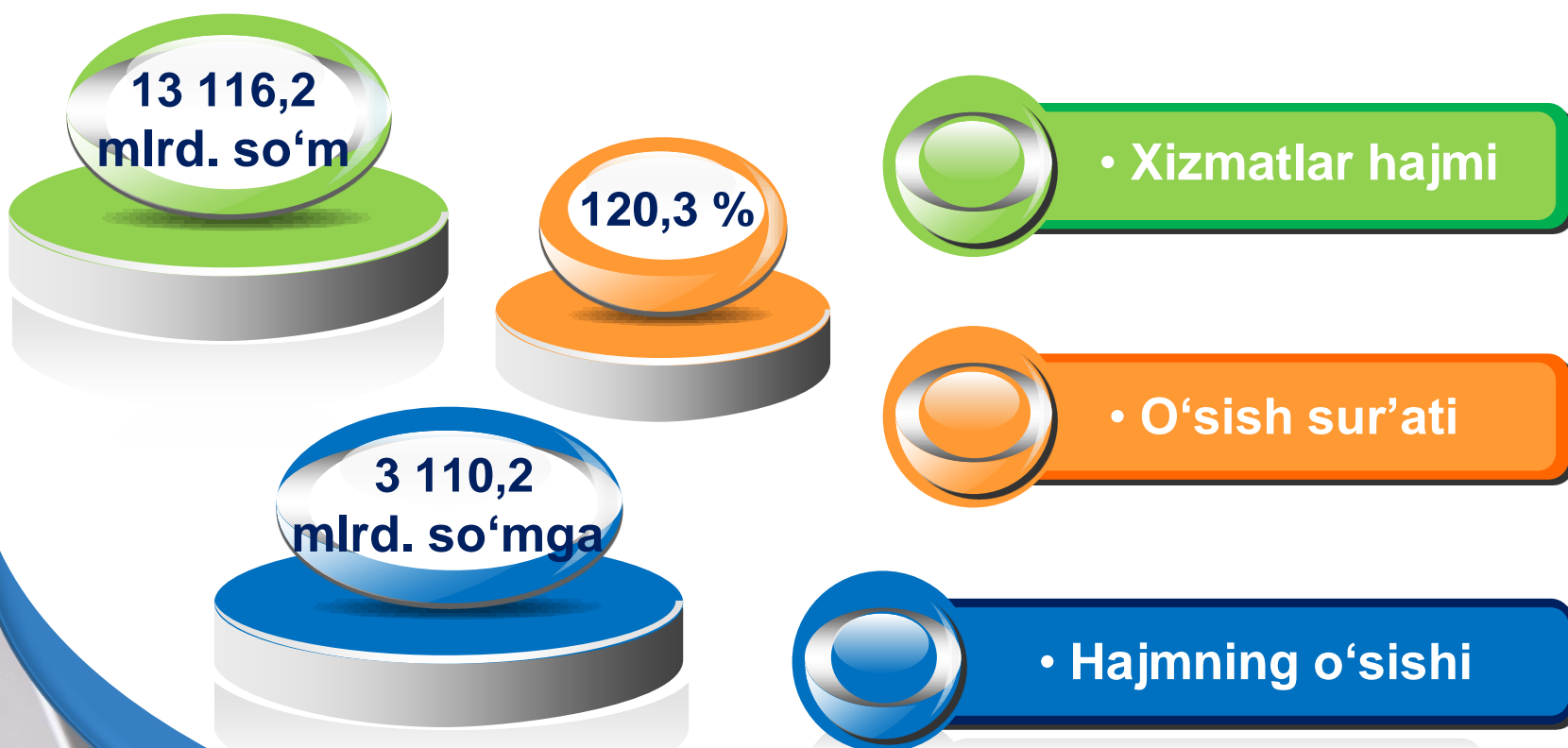


Xizmatlar sohasi bu – korxonalar, tashkilotlar, shuningdek, jismoniy shaxslar tomonidan ko'rsatiladigan turli xildagi xizmatlar, ishlab chiqarishni o'z ichiga olgan holda umumlashtirilgan toifadir.

Dastlabki ma'lumotlarga ko'ra, 2021- yilning yanvar-sentabr oylarida ko'rsatilgan bozor xizmatlari hajmi **13 116,2** mlrd. so'mga yetdi. Uning nominal hajmi **3 110,2** mlrd. so'mga oshdi.

Taqqoslama ekvivalentda o'tgan yilning shu davriga nisbatan o'sish sur'ati **120,3 %** ni tashkil etdi.

Xizmatlar sohasining asosiy ko'rsatkichlari (2021- yil yanvar-sentabr oylarida)



2021- yil yanvar-sentabr

Dastlabki ma'lumotlar

Iqtisodiy faoliyat turlari bo'yicha ishlab chiqarilgan xizmatlarning asosiy ko'rsatkichlari (2021- yil yanvar-sentabr oylarida)	Hajmi, mlrd. so'm	2020- yilga nisbatan o'sish sur'ati, % da
Xizmatlar - jami	13 116,2	120,3
shu jumladan:		
Aloqa va axborotlashtirish xizmatlari	608,9	116,2
Moliyaviy xizmatlar	1 967,6	125,5
Transport xizmatlari	3 206,6	118,3
shu jumladan: avtotransport xizmatlari	3 017,7	115,1
Yashash va ovqatlanish xizmatlari	391,7	120,5
Savdo xizmatlari	3 670,8	108,5
Ko'chmas mulk bilan bog'liq xizmatlar	323,4	130,0
Ta'lim sohasidagi xizmatlar	621,5	155,1
Sog'liqni saqlash sohasidagi xizmatlar	261,5	139,2
Ijara xizmatlari	416,2	126,7
Kompyuter va maishiy tovarlarni ta'mirlash bo'yicha xizmatlar	364,3	127,2
Shaxsiy xizmatlar	557,6	119,3
Me'morchilik, muhandislik izlanishlari, texnik sinovlar va tahlil sohasidagi xizmatlar	423,4	175,5
Boshqa xizmatlar	302,7	120,2

2021- yil yanvar-sentabr

Dastlabki ma'lumotlar

Iqtisodiy faoliyat turlari bo'yicha xizmatlarning tarkibi, % da

Nisbatan past ko'rsatkich

Nisbatan yuqori ko'rsatkich



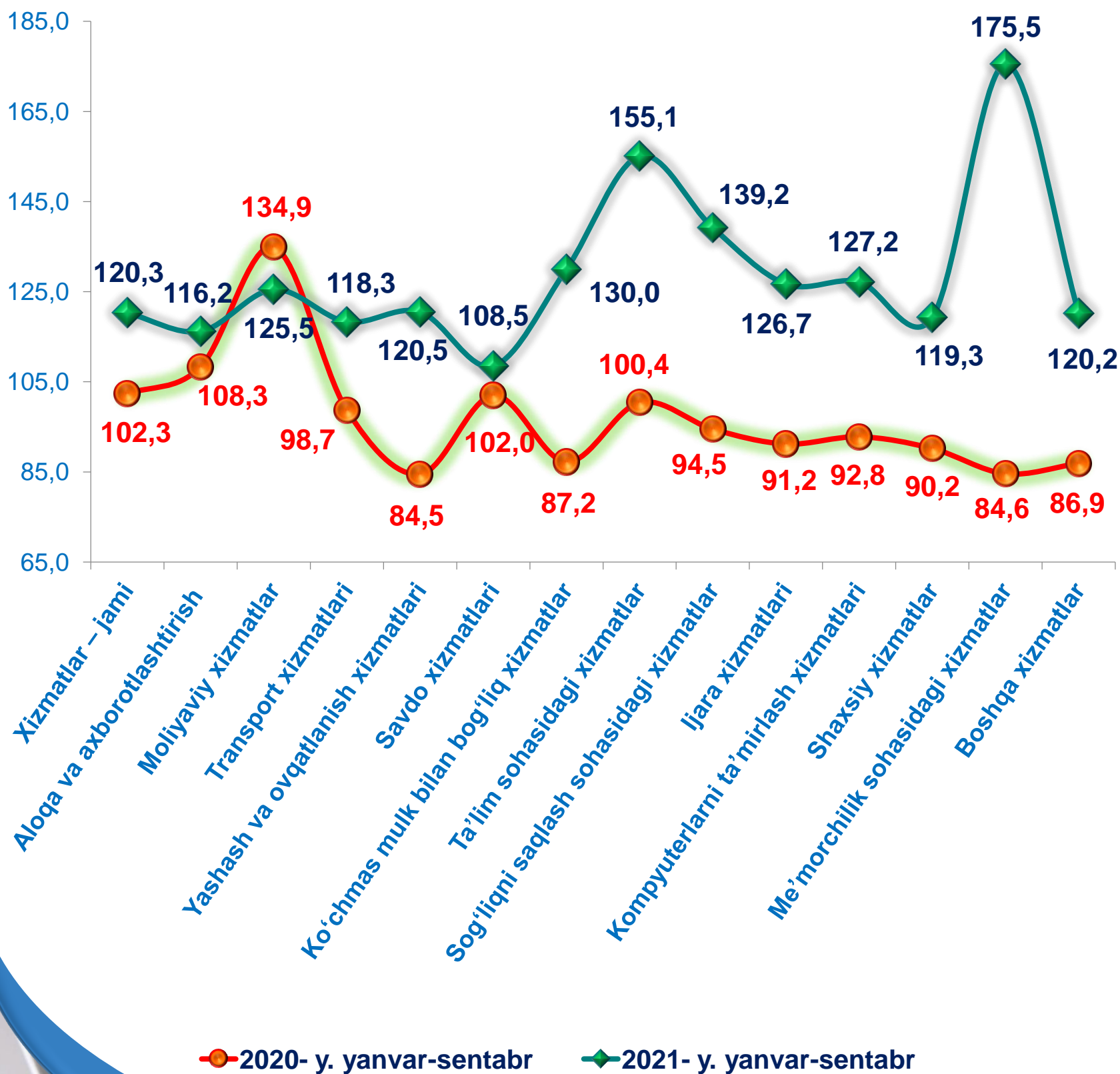
Iqtisodiy faoliyat turlari bo'yicha ko'rsatilgan bozor xizmatlari tarkibida eng katta ulushni savdo xizmatlari egallaydi. 2021- yilning yanvar-sentabr oylarida ularning ulushi **28,0 %** ni tashkil etdi.

Shu bilan birga, yuqori sur'atlar transport (**24,4 %**), moliyaviy xizmatlar (**15,0 %**), shuningdek, ta'lim sohasidagi xizmatlarda (**4,7 %**) qayd etildi.

2021- yil yanvar-sentabr

Dastlabki ma'lumotlar

Iqtisodiy faoliyat turlari bo'yicha ko'rsatilgan bozor xizmatlari o'sish sur'atlarining taqqoslanishi, % da

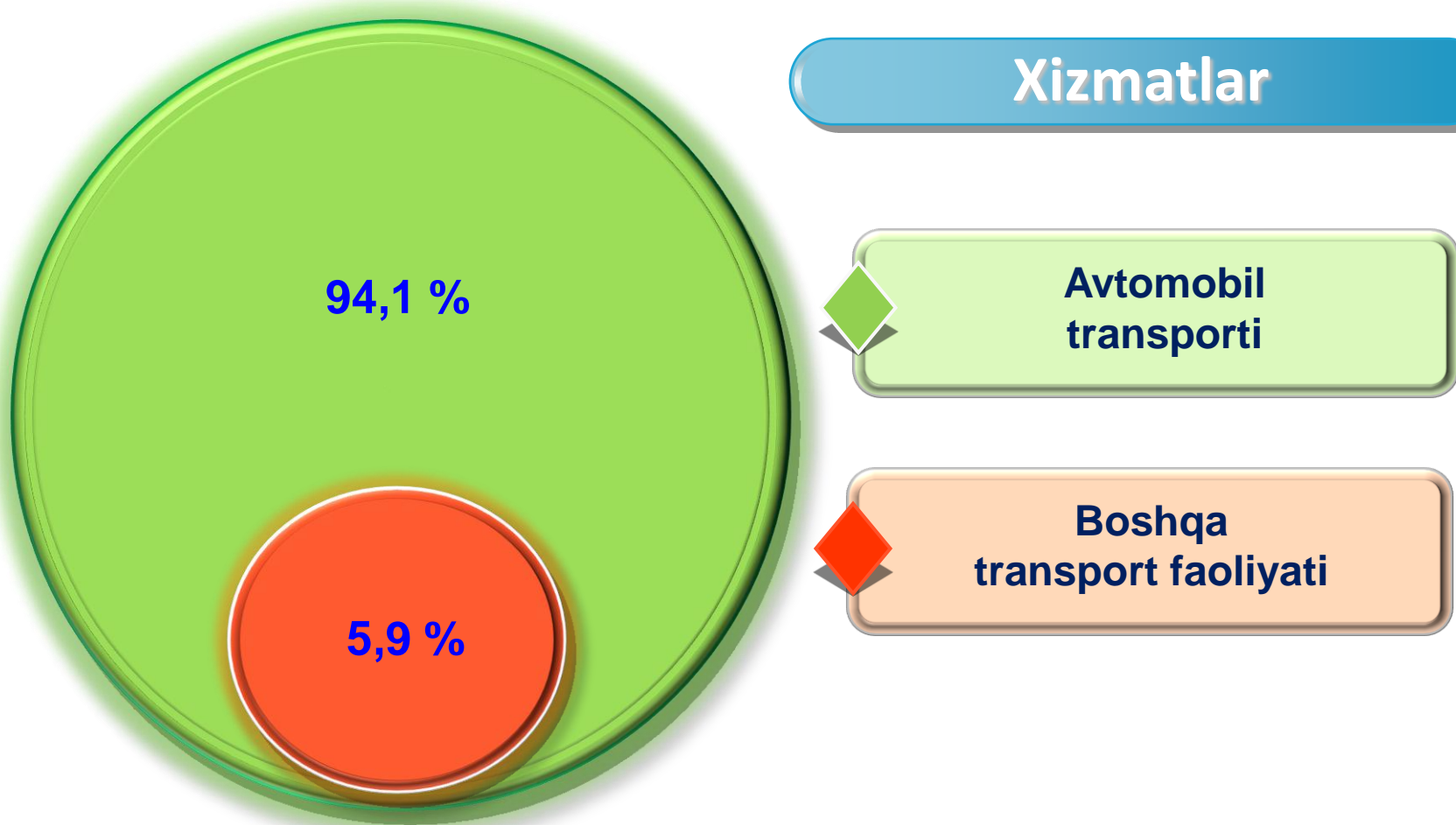


2021- yil yanvar-sentabr

Dastlabki ma'lumotlar

2021- yilning yanvar-sentabr oylarida jami ko'rsatilgan bozor xizmatlari hajmida transport xizmatlarining ulushi ustun bo'lib qolmoqda – **24,4 %**.

Turlari bo'yicha transport xizmatlarining tarkibi
(2021- yil yanvar-sentabr oylarida)



2021- yilning yanvar-sentabr oylarida transport xizmatlari umumiy hajmida avtomobil transporti xizmatlarining ulushi **94,1 %** ni tashkil etdi.

Taqqoslash uchun: 2020- yil yanvar-sentabr oylarida ushbu transport turi tomonidan ko'rsatilgan xizmatlarning ulushi **96,4 %** ni tashkil etgan.

2021- yil yanvar-sentabr

Dastlabki ma'lumotlar



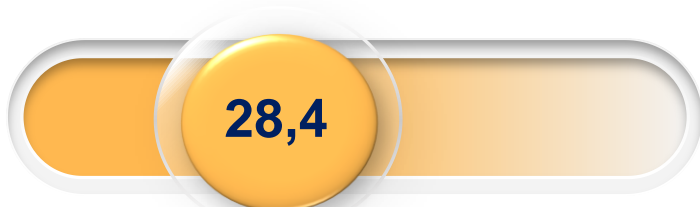
Transport xizmatlarining eng katta ulushi avtomobil transportida yuk va yo'lovchilarni tashish bo'yicha xizmatlarga to'g'ri keladi.

Transportning ushbu turi boshqa transport turlari bilan taqqoslanganda uning moslashuvchanligi va ko'rsatilayotgan xizmatlarning nisbatan arzonligi sababli yuqori talabga ega hisoblanadi.

Tashish turlari bo'yicha avtomobil transporti xizmatlarining tarkibi, % da

2020- y. yanvar-sentabr

2021- y. yanvar-sentabr



Yo'lovchi tashish

Yuk tashish

2021- yilning yanvar-sentabr oylarida avtomobil transportida yo'lovchi tashish xizmatlarining ulushi **71,2 %** ga yetdi.

Taqqoslash uchun: 2020- yil yanvar-sentabr oylarida yo'lovchi tashish xizmatlarining ulushi **71,6 %** ni tashkil etgan.

2021- yil yanvar-sentabr

Dastlabki ma'lumotlar



Savdo bu – tovarlarning aylanishini, ularning ishlab chiqarish sohasidan iste'mol sohasiga o'tishini ta'minlaydigan iqtisodiyot sohasidir. Ma'lum bir davlat ichida savdo tovarlarini zarur iste'molchiga yetkazib berish vazifasini bajaradi. U ulgurji va chakana savdoga bo'linadi.

2021- yilning yanvar-sentabr oylarida, ko'rsatilgan bozor xizmatlari umumiy hajmida savdo xizmatlarining ulushi **28,0 %** ni tashkil etib, bu esa **3 670,8** mlrd. so'mga to'g'ri keldi.

Taqqoslash uchun: 2020- yilning yanvar-sentabr oylarida ularning hajmi **3 020,0** mlrd. so'mga yoki umumiy hajmning **30,2 %** iga to'g'ri kelgan.

Savdo xizmatlari



2020- y. yanvar-sentabr



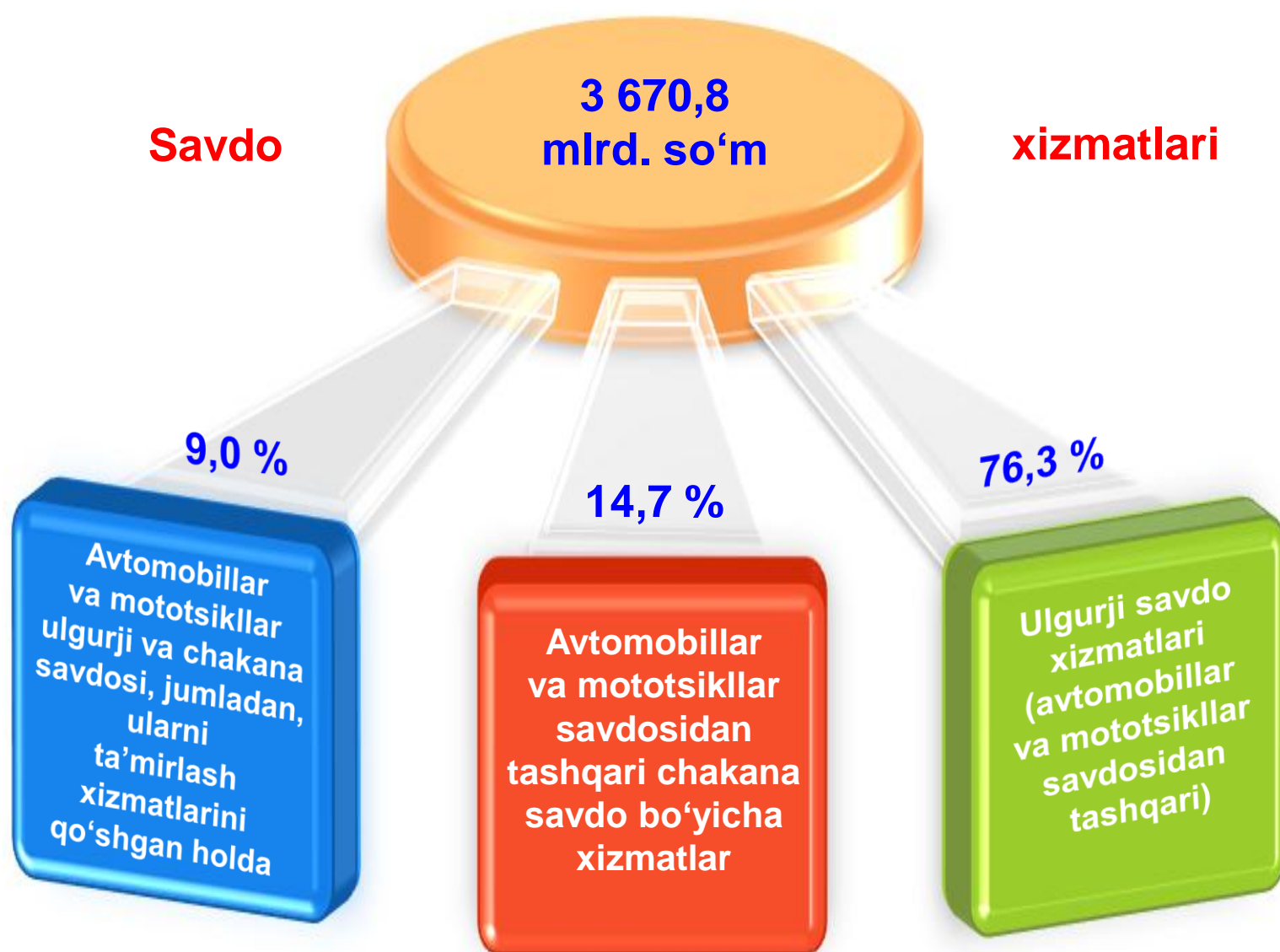
2021- y. yanvar-sentabr

2021- yil yanvar-sentabr

Dastlabki ma'lumotlar

2021- yilning o'tgan davrida chakana savdo xizmatlari ulushi, umumiy savdo xizmatlari hajmining qariyb to'rttdan uch qismini, aniqrog'i **76,3 %** ini tashkil etdi.

Savdo xizmatlari tarkibi
(2021- yil yanvar-sentabr oylarida)



Taqqoslash uchun: 2020- yilning yanvar-sentabr oylarida chakana savdo xizmatlari ulushi **75,5 %** ni tashkil etgan.

2021- yil yanvar-sentabr

Dastlabki ma'lumotlar



Moliyaviy xizmatlar hajmi – moliyaviy vositachilik hisobidan olingan foizli daromadlar hajmi (xizmatlar uchun belgilangan to'lovlar miqdorida), shuningdek, moliya muassasasi tomonidan ssuda berish yoki depozitni saqlash bo'yicha xizmatlari uchun to'lanadigan haq hisobiga ko'ra olinadi.

Moliyaviy xizmatlar

(2021- yil yanvar-sentabr oylarida)

2021- yil yanvar-sentabr oylarida moliyaviy xizmatlar hajmi **1 967,6** mlrd. so'mni tashkil etdi.

Taqqoslash uchun: 2020- yil yanvar-sentabr oylarida ularning hajmi **1 544,2** mlrd. so'mga teng bo'lgan.



2021- yilning o'tgan davrida ularning umumiy xizmatlar hajmidagi ulushi **15,0** % ni tashkil etdi.

Taqqoslash uchun: 2020- yilning yanvar-sentabr oylarida ularning ulushi **15,4** % ni tashkil etgan.

O'tgan yilning shu davriga nisbatan moliyaviy xizmatlar hajmining **423,4** mlrd. so'mga ko'payishi kuzatildi.

2021- yilning yanvar-sentabr oylarida moliyaviy xizmatlarning o'sishi **25,5** % ni tashkil etdi.

Taqqoslash uchun: 2020- yilning yanvar-sentabr oylarida ularning o'sish sur'ati **134,9** % ni tashkil etgan.

2021- yil yanvar-sentabr

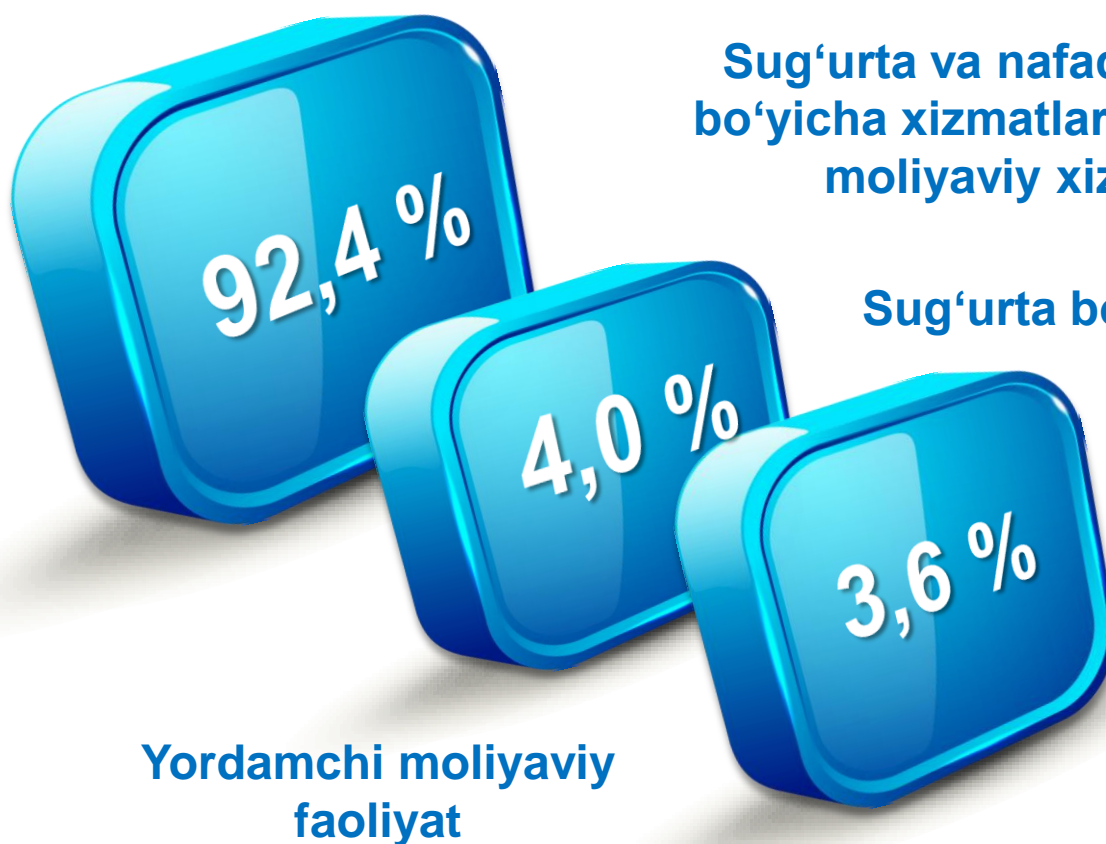
Dastlabki ma'lumotlar

Moliyaviy xizmatlar umumiy hajmida sug'urta va nafaqa ta'minoti bo'yicha xizmatlardan tashqari moliyaviy xizmatlarning ulushi **92,4 %** ni tashkil etdi.

2021- yilning yanvar-sentabr oylari yakuniga ko'ra, sug'urta xizmatlarining ulushi **4,0 %** oralig'ida qayd etildi.

Moliyaviy va sug'urtalash xizmatlariga nisbatan yordamchi xizmatlarning ulushi umumiy hajmning **3,6 %** ini tashkil etdi.

Moliyaviy xizmatlar tarkibi
(2021- yil yanvar-sentabr oylarida)



Sug'urta va nafaqa ta'minoti
bo'yicha xizmatlardan tashqari
moliyaviy xizmatlar

Sug'urta bo'yicha xizmatlar

Yordamchi moliyaviy
faoliyat

Taqqoslash uchun: 2020- yilning yanvar-sentabr oylarida moliyaviy xizmatlar umumiy hajmining **91,4 %** ini sug'urta va nafaqa ta'minoti bo'yicha xizmatlardan tashqari moliyaviy xizmatlar tashkil etgan.

Sug'urta xizmatlarining ulushi **4,0 %** ga to'g'ri kelgan.

Moliyaviy va sug'urtalashga tegishli yordamchi xizmatlar – **4,6 %**.



Axborot texnologiyalarining rivojlanish va foydalanish darajalari, shuningdek, ularni ta'minlaydigan telekommunikatsiya infratuzilmasi iqtisodiy taraqqiyotning muhim omillariga aylanib, barqaror rivojlanish va mamlakatning jahon iqtisodiyotiga integratsiyalashuvi samaradorligini ta'minlaydi.

Aloqa va axborotlashtirish xizmatlari

(2021- yilning yanvar-sentabr oylarida)

2021- yilning yanvar-sentabr oylarida aloqa va axborotlashtirish xizmatlari hajmi **608,9** mlrd. so'm darajasida belgilandi.

2020- yilga nisbatan ushbu turdagi xizmatlarning o'sish sur'ati **116,2 %** ni tashkil etgan.

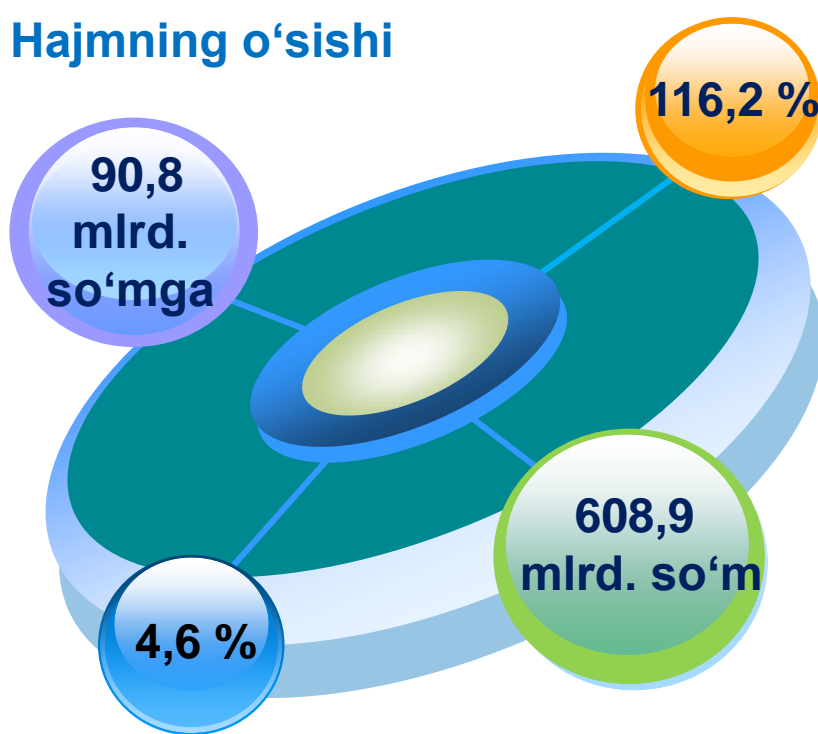
Taqqoslash uchun:

2020- yilning yanvar-sentabr oylarida ushbu xizmat turi hajmi **518,1** mlrd. so'm yoki ko'rsatilgan bozor

xizmatlari umumiy hajmining **5,2 %** iga teng bo'lgan. O'sish sur'ati esa **108,3 %** ni tashkil etgan.

O'sish sur'ati

Hajmning o'sishi



Xizmatlar hajmi

Jami hajmdagi ulushi

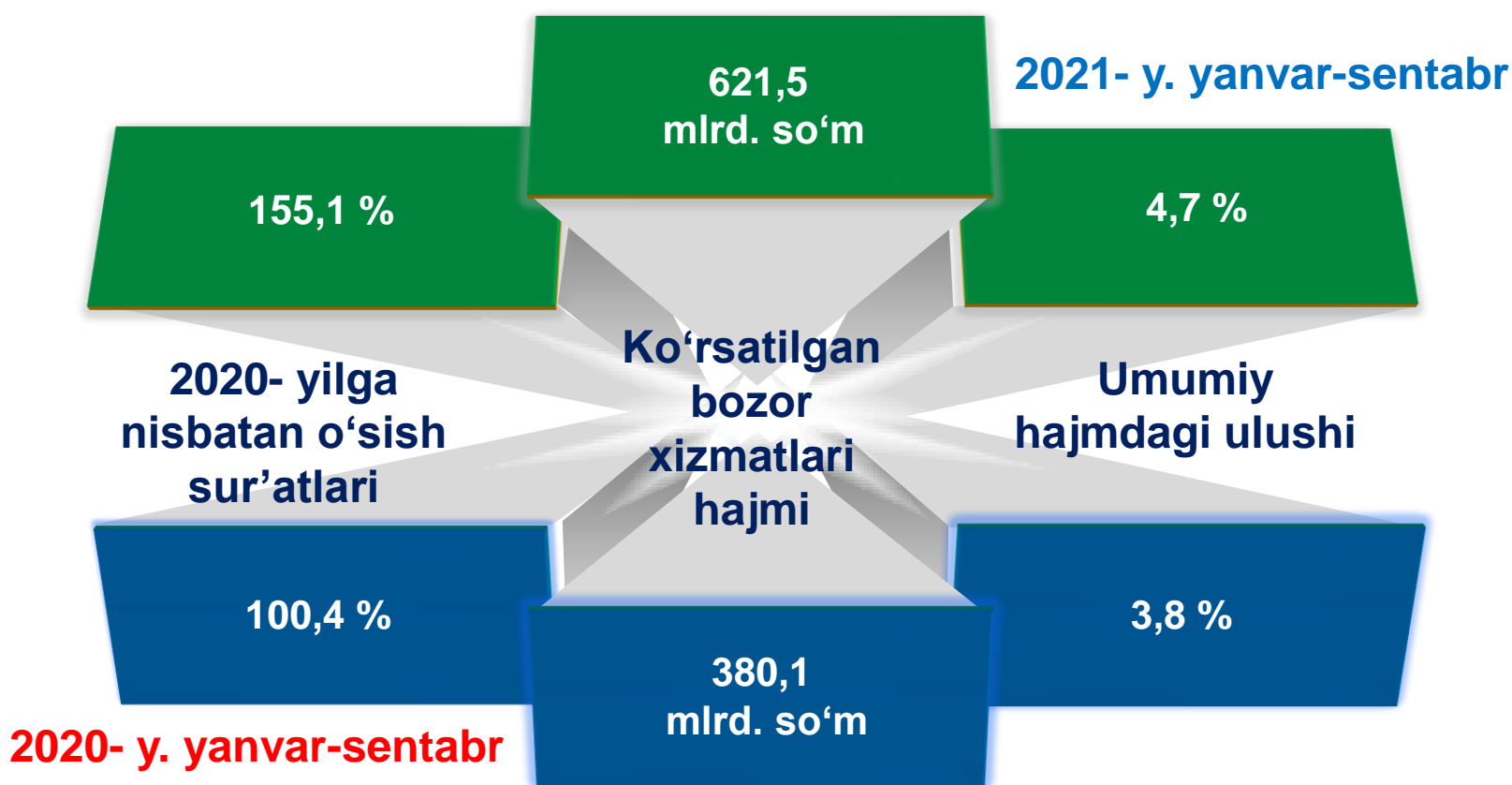
2021- yil yanvar-sentabr

Dastlabki ma'lumotlar



2017-2021- yillarga mo'ljallangan Harakatlar strategiyasining ustuvor yo'nalishlaridan biri bo'lib hisoblangan **ta'lim va fan sohasini** rivojlantirish – uzluksiz ta'lim tizimini yanada takomillashtirish, sifatli ta'lim xizmatlari imkoniyatlarini oshirish, mehnat bozorining zamonaviy ehtiyojlariga mos yuqori malakali kadrlar tayyorlash siyosatini davom ettirishdir.

Ta'lim sohasidagi xizmatlar



2021- yilning yanvar-sentabr oylarida ta'lim sohasidagi xizmatlar hajmi **621,5 mlrd. so'm**ga yetdi yoki bozor xizmatlari umumiy hajmining **4,7 %** ini tashkil etdi. 2020- yilning yanvar-sentabrga nisbatan o'sish sur'ati **155,1 %** ni tashkil etdi.

2021- yil yanvar-sentabr

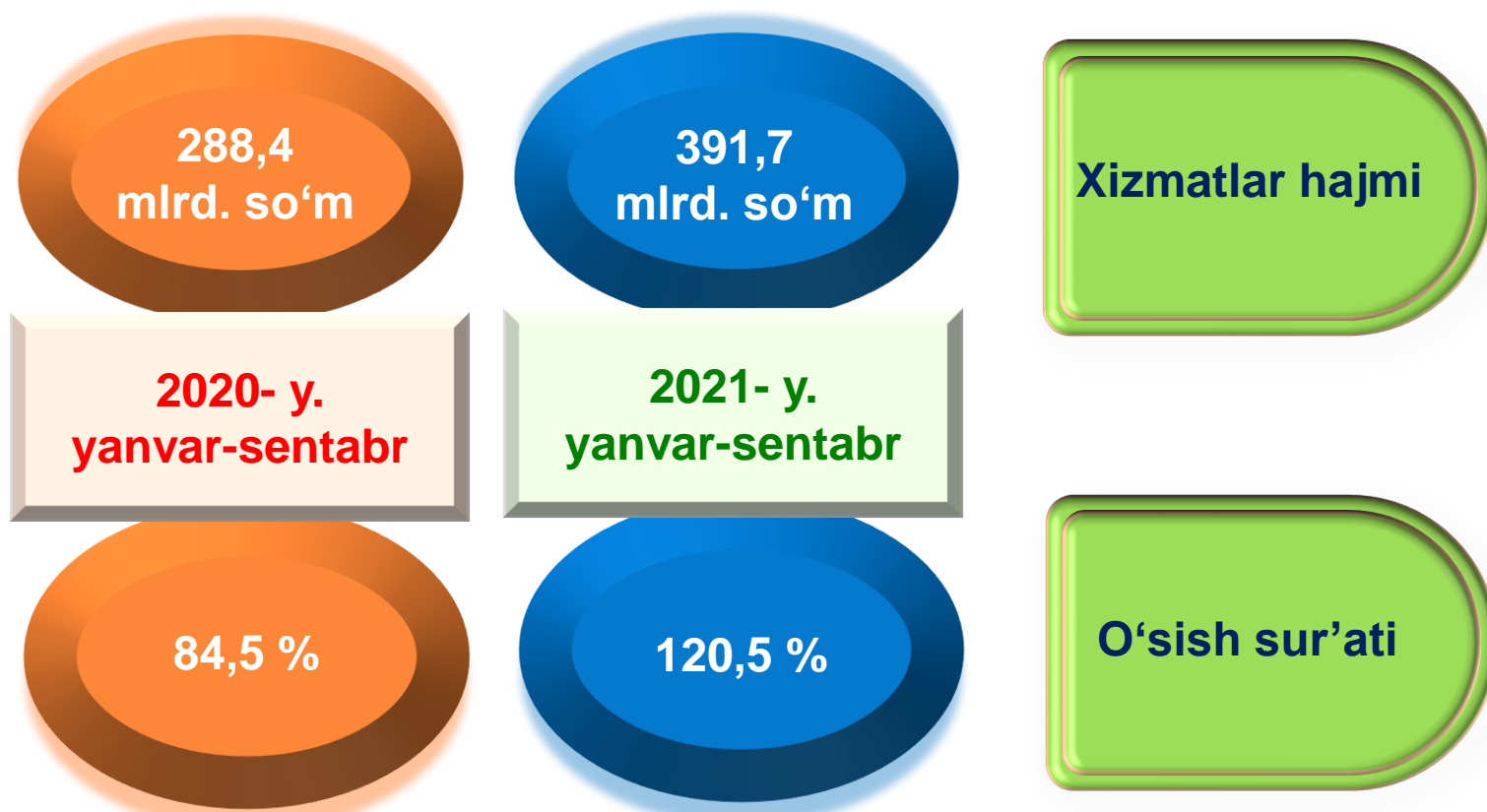
Dastlabki ma'lumotlar



Oziq-ovqat va ichimliklar bilan ta'minlash bo'yicha xizmatlar – oziq-ovqat mahsulotlari va ichimliklar yetkazib berish bo'yicha qo'yilgan ustamadan tashqari, ovqat tayyorlashda ishlatilgan va qayta ishlanmagan holda sotilgan mahsulotlar qiymatini o'z ichiga oluvchi aylanma qiymatdir.

Yashash bo'yicha xizmatlar hajmi – qisqa muddatli turar joy bilan ta'minlash bo'yicha ko'rsatilgan xizmatlar (mehmonxonalar, otellar, motellar va boshqa turar joylar) qiymatini o'z ichiga oladi.

Yashash va ovqatlanish bo'yicha xizmatlar




2020- yilning yanvar-sentabr oylariga nisbatan yashash va ovqatlanish bo'yicha xizmatlar hajmi **103,3** mlrd. so'mga ortgan.

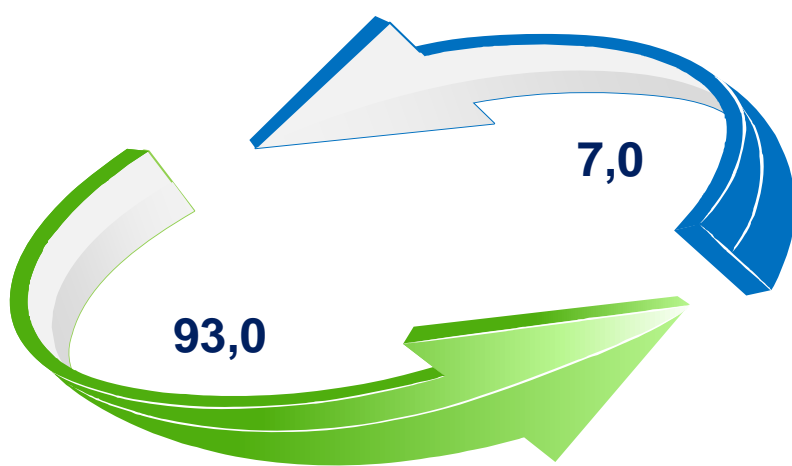
2021- yil yanvar-sentabr

Dastlabki ma'lumotlar

Yashash va ovqatlanish bo'yicha xizmatlar tarkibi



2020- y. yanvar-sentabr



2021- y. yanvar-sentabr



Yashash bo'yicha
xizmatlar



Oziq-ovqat va ichimliklar
bilan ta'minlash
bo'yicha xizmatlar

2021- yil yanvar-sentabr oylarida yashash va ovqatlanish bo'yicha xizmatlarning umumiy hajmida oziq-ovqat va ichimliklar bilan ta'minlash bo'yicha xizmatlarning ulushi **93,0** % bilan ustunlik qildi.

Taqqoslash uchun: 2020- yil yanvar-sentabr oylarida ushbu xizmat turlarining ulushi **90,6** % ni tashkil etgan.



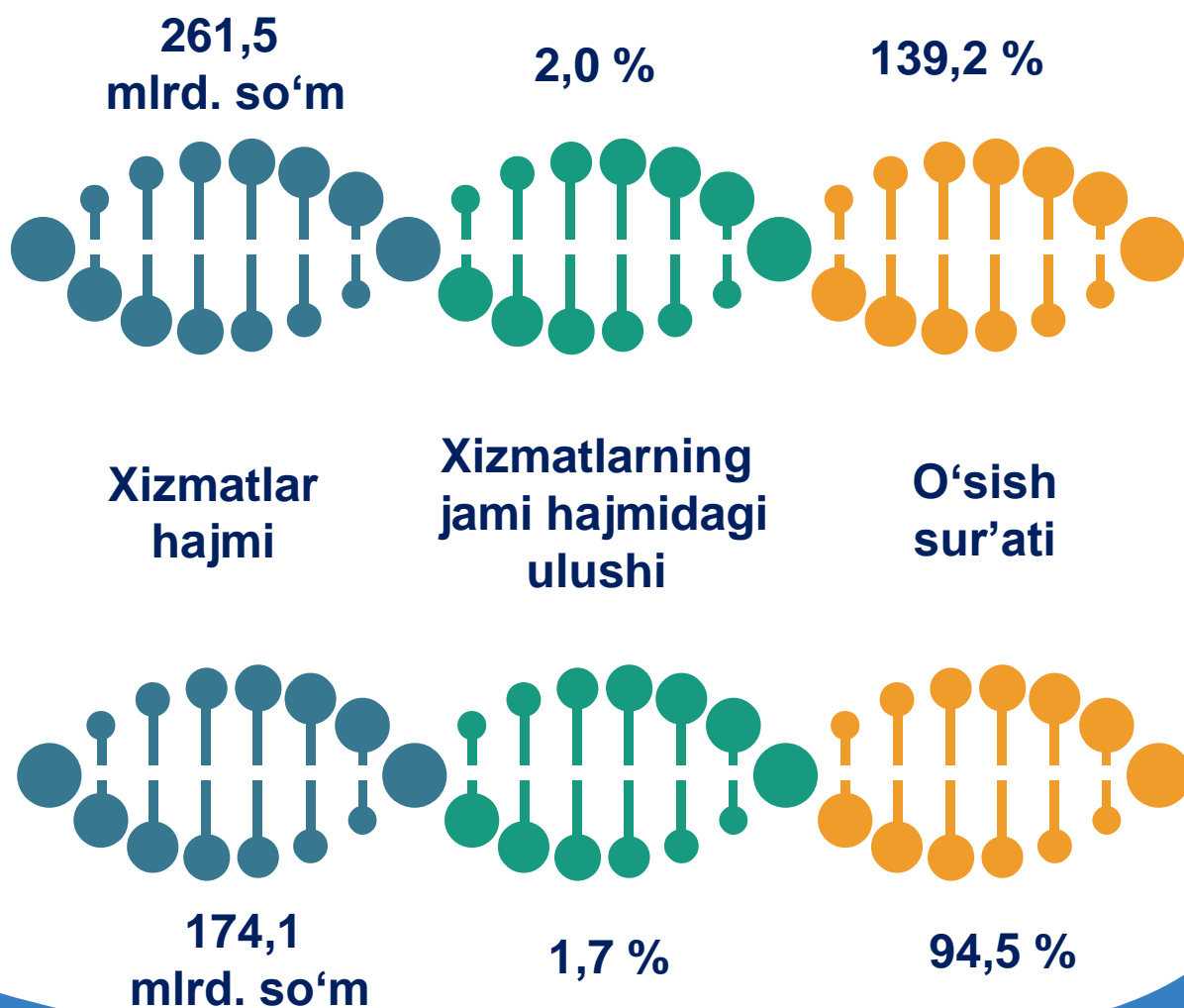
Sog'liqni saqlash sohasidagi xizmatlar hajmi bu – sog'liqni saqlash muassasalari, shuningdek, stomatologiya, fizioterapiya va gomeopatiya poliklinikalari, kosmetologiya klinikalari, giyohvand moddalarni iste'mol qiluvchilarni davolash ambulatoriyalari, laboratoriya, sanitariya va epidemiyaga qarshi profilaktika muassasalari tomonidan turli xil tibbiy yordam hamda tibbiyot xizmatlari uchun ko'rsatilgan bozor xizmatlarining qiymati hisoblanadi.

Sog'liqni saqlash sohasidagi xizmatlar

2021- y.
Yanvar-sentabr



2020- y.
Yanvar-sentabr



2021- yil yanvar-sentabr

Dastlabki ma'lumotlar

Hududlar bo'yicha ko'rsatilgan xizmatlarning asosiy ko'rsatkichlari (2021- yil yanvar-sentabr oylarida)	Hajmi, mlrd. so'm	O'sish sur'ati, % da	
		2021- y.	2020- y.
Samarqand viloyati	13 116,2	120,3	102,3
<i>shaharlar:</i>			
Samarqand sh.	5 531,1	126,1	105,3
Kattaqo'rg'on sh.	305,7	116,2	100,3
<i>tumanlar:</i>			
Oqdaryo	454,6	116,8	100,3
Bulung'ur	358,4	118,7	100,4
Jomboy	592,3	115,9	100,3
Ishtixon	485,0	114,2	101,2
Kattaqo'rg'on	538,8	114,6	100,4
Qo'shrabot	262,9	114,8	100,0
Narpay	449,1	115,4	100,4
Payariq	478,6	116,9	100,8
Pastdarg'om	819,9	115,0	100,2
Paxtachi	288,8	114,1	100,1
Samarqand	833,9	115,7	101,0
Nurobod	257,3	113,7	100,0
Urgut	845,5	116,9	100,9
Toyloq	614,3	124,8	101,1

2021- yil yanvar-sentabr

Dastlabki ma'lumotlar



Xizmatlar sohasining rivojlanish darajasi aholining hududiy va ijtimoiy harakatchanligini, yangi xo'jalik hududlarini o'zlashtirish, ishlab chiqarish samaradorligini va moddiy mahsulotlar iste'molini oshirishni ta'minlaydi.

Aholi jon boshiga ko'rsatilgan bozor xizmatlarining asosiy ko'rsatkichlari

Xizmatlar hajmi

3 296,9
ming so'm

Hajmning
o'sishi

733,2
ming so'mga

2021- yilning yanvar-sentabr oylarida aholi jon boshiga ko'rsatilgan bozor xizmatlari hajmi **3 296,9** ming so'mga yetdi.

2020- yilning yanvar-sentabr oylariga nisbatan o'sish sur'ati **118,0** % ni tashkil etdi.

Taqqoslash uchun:

2020- yilning yanvar-sentabr oylarida aholi jon boshiga ko'rsatilgan xizmatlar hajmi **2 563,7** ming so'mni tashkil etgan.

2019- yilning yanvar-sentabr oylariga nisbatan o'sish sur'ati **100,3** % da qayd etilgan.

118,0 %

O'sish sur'ati