

## Samarqand viloyatida kichik korxonalar va mikrofirmalar faoliyati

2021- yil

### E'tibor bering!:

- 2021-yilda faoliyat ko'rsatayotgan kichik korxonalar va mikrofirmalar soni **40,7** mingtani tashkil etdi.
- Faoliyat ko'rsatayotgan kichik korxonalar va mikrofirmalar sonining eng ko'p ulushi savdo sohasida (37,4 %), sanoat tarmoqlarida (19,6 %), qurilishda (8,0 %), qishloq, o'rmon va baliq xo'jaligida (9,1 %), yashash va ovqatlanishda (9,5 %), tashish va saqlashda 2,8 % ni tashkil etdi.



### 2021-yilda faoliyat ko'rsatayotgan kichik korxonalar va mikrofirmalarning iqtisodiy faoliyat turlari bo'yicha ulushi, % da



1

Savdo – 37,4

2

Sanoat – 19,6

3

Qurilish – 8,0

4

Qishloq, o'rmon va baliq xo'jaligi – 9,1

5

Yashash va ovqatlanish bo'yicha xizmatlar – 9,4

6

Tashish va saqlash – 2,8

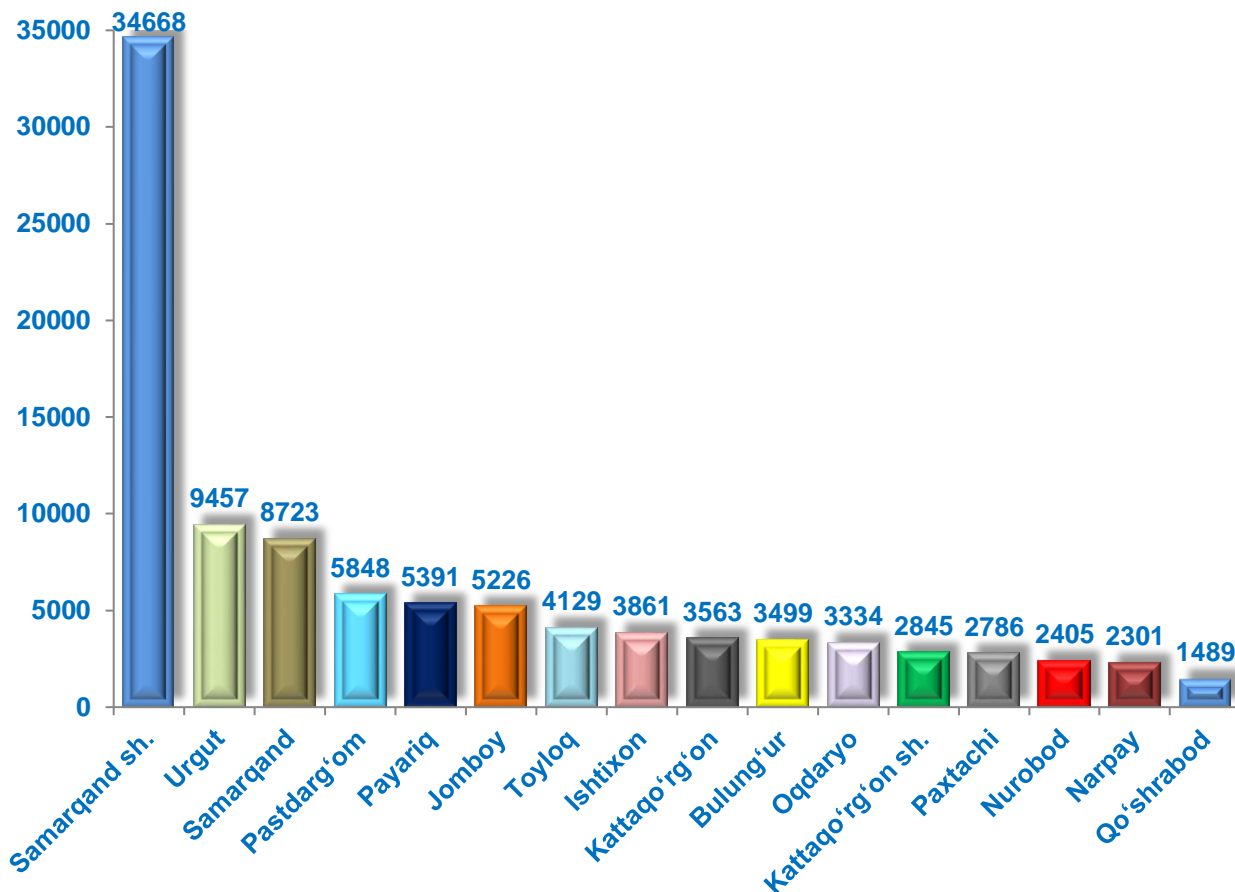


Hududlar bo'yicha o'rtacha ish haqini hisoblash uchun qabul qilinadigan mehnat daftarchalariga ega bo'lgan xodimlar soni, kishi

	O'rtacha ish haqini hisoblash uchun qabul qilinadigan mazkur korxonada mehnat daftarchalariga ega bo'lgan xodimlar soni		shundan: ayollar		farq (+;-)
	2020-y.	2021-y.	2020-y.	2021-y.	
<b>Samarqand viloyati</b>	<b>90226</b>	<b>99525</b>	<b>18876</b>	<b>21192</b>	<b>9299</b>
<b>Samarqand sh.</b>	32358	34668	8092	8841	2310
<b>Kattaqo'rg'on sh.</b>	2540	2845	519	531	305
<i>tumanlar:</i>					
<b>Oqdaryo</b>	3481	3334	627	769	-147
<b>Bulung'ur</b>	2869	3499	617	701	630
<b>Jomboy</b>	4702	5226	960	1022	524
<b>Ishtixon</b>	3209	3861	584	644	652
<b>Kattaqo'rg'on</b>	2957	3563	375	449	606
<b>Qo'shrabod</b>	1220	1489	139	247	269
<b>Narpay</b>	2015	2301	159	190	286
<b>Payariq</b>	3816	5391	504	627	1575
<b>Pastdarg'om</b>	5964	5848	846	981	-116
<b>Paxtachi</b>	2122	2786	372	420	664
<b>Samarqand</b>	7961	8723	1568	1713	762
<b>Nurobod</b>	1996	2405	425	552	409
<b>Urgut</b>	8833	9457	2358	2787	624
<b>Toyloq</b>	4183	4129	731	718	-54



## 2021-yilda hududlar bo'yicha o'rtacha ish haqini hisoblash uchun qabul qilinadigan mehnat daftarchalariga ega bo'lgan xodimlar soni, kishi



Hududlar bo'yicha o'rtacha ish haqini hisoblash uchun qabul qilinadigan mehnat daftarchalariga ega bo'lgan xodimlar sonining eng ko'pi Samarqand shahri (34668 ta), Urgut (9457 ta), Samarqand (8723 ta), Pastdarg'om (5848 ta), Jomboy (5226 ta), Tayloq (4129 ta), Payariq (5391 ta), Kattaqo'rg'on (3563 ta) va Ishtixon (3861 ta) tumanlariga to'g'ri keldi.




**Iqtisodiy faoliyat turlari bo'yicha o'rtacha ish haqini hisoblash uchun qabul qilinadigan mehnat daftarchalariga ega bo'lgan xodimlar soni, kishi**

	O'rtacha ish haqini hisoblash uchun qabul qilinadigan mazkur korxonada mehnat daftarchalariga ega bo'lgan xodimlar soni		shundan: ayollar		farq (+;-)
	2020-y.	2021-y.	2020-y.	2021-y.	
<b>Jami</b>	<b>90226</b>	<b>99525</b>	<b>18876</b>	<b>21192</b>	<b>9299</b>
<b>Qishloq, o'rmon va baliq xo'jaligi</b>	3808	3671	589	549	-137
<b>Sanoat</b>	29747	27934	7766	7924	-1813
<b>Qurilish</b>	14910	20817	882	1267	5907
<b>Savdo</b>	20708	23711	4054	4778	3003
<b>Tashish va saqlash</b>	5062	4905	439	415	-157
<b>Yashash va ovqatlanish bo'yicha xizmatlar</b>	5776	6481	2066	2258	705
<b>Axborot va aloqa</b>	767	354	149	33	-413
<b>Sog'liqni saqlash va ijtimoiy xizmatlar ko'rsatish</b>	2594	3472	1401	1932	878
<b>Boshqa turdagi xizmatlar</b>	6854	8180	1530	2036	1326



2021-yilda iqtisodiy faoliyat turlari bo'yicha o'rtacha ish haqini hisoblash uchun qabul qilinadigan mehnat daftarchalariga ega bo'lgan xodimlar sonining ulushi, % da

■ Qishloq, o'rmon va baliq xo'jaligi

■ Sanoat

■ Qurilish

■ Savdo

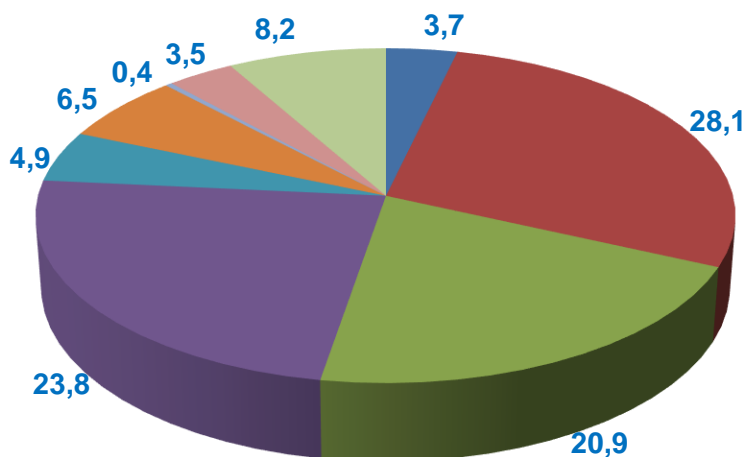
■ Tashish va saqlash

■ Yashash va ovqatlanish bo'yicha xizmatlar

■ Axborot va aloqa

■ Sog'liqni saqlash va ijtimoiy xizmatlar ko'rsatish

■ Boshqa turdagi xizmatlar



**Ma'lumot uchun:** 2021-yilda iqtisodiy faoliyat turlari bo'yicha o'rtacha ish haqini hisoblash uchun qabul qilinadigan mehnat daftarchalariga ega bo'lgan xodimlar sonining eng ko'pi **sanoatda** – 27 934 ta, shuningdek:

**savdoda** – 23 711 ta;

**qurilishda** – 20 817 ta;

**tashish va saqlashda** – 4 905 ta;

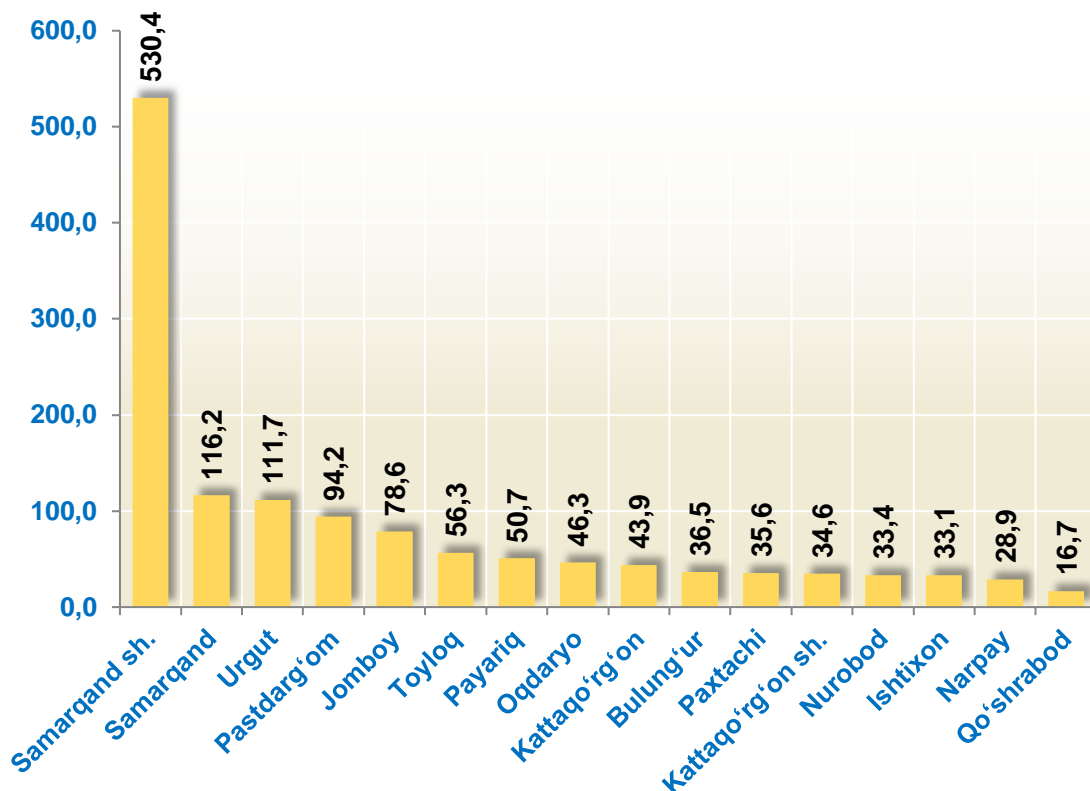
**yashash va ovqatlanish bo'yicha xizmatlarda** – 6 481 tani tashkil etdi.


**Hududlar bo'yicha mehnat daftarchalari mavjud bo'lgan jismoniy shaxslarga hisoblangan mehnatga haq to'lash tarzidagi daromadlar hajmi, mlrd. so'm**

	Mehnat daftarchalari mavjud bo'lgan jismoniy shaxslarga hisoblangan mehnatga haq to'lash tarzidagi daromadlar		shundan: ayollar		farq (+;-)
	2020-y.	2021-y.	2020-y.	2021-y.	
<b>Samarqand viloyati</b>	<b>979,7</b>	<b>1347,1</b>	<b>187,6</b>	<b>264,0</b>	<b>367,4</b>
<b>Samarqand sh.</b>	370,6	530,4	87,2	123,4	159,8
<b>Kattaqo'rg'on sh.</b>	23,1	34,6	4,3	6,4	11,5
<i>tumanlar:</i>					
<b>Oqdaryo</b>	39,0	46,3	5,7	9,2	7,3
<b>Bulung'ur</b>	25,5	36,5	5,3	7,3	11,0
<b>Jomboy</b>	57,2	78,6	8,8	14,7	21,4
<b>Ishtixon</b>	30,3	33,1	4,4	5,9	2,8
<b>Kattaqo'rg'on</b>	28,8	43,9	3,5	5,2	15,1
<b>Qo'shrabod</b>	12,2	16,7	1,2	2,4	4,5
<b>Narpay</b>	20,5	28,9	1,3	2,2	8,4
<b>Payariq</b>	35,7	50,7	4,4	6,6	15,0
<b>Pastdarg'om</b>	70,7	94,2	8,7	11,1	23,5
<b>Paxtachi</b>	26,9	35,6	3,9	4,6	8,7
<b>Samarqand</b>	86,6	116,2	17,6	20,8	29,6
<b>Nurobod</b>	22,5	33,4	3,9	6,3	10,9
<b>Urgut</b>	88,1	111,7	21,1	29,2	23,6
<b>Toyloq</b>	42,0	56,3	6,4	8,9	14,3



## 2021-yilda hududlar bo'yicha mehnat daftarchalari mavjud bo'lgan jismoniy shaxslarga hisoblangan mehnatga haq to'lash tarzidagi daromadlar hajmi, mlrd. so'm



■ Mehnat daftarchalari mavjud bo'lgan jismoniy shaxslarga hisoblangan mehnatga haq to'lash tarzidagi daromadlar, mlrd. so'm

Hududlar bo'yicha mehnat daftarchalari mavjud bo'lgan jismoniy shaxslarga hisoblangan mehnatga haq to'lash tarzidagi daromadlar hajmining eng ko'pi Samarqand shahri (530,4 mlrd. so'm), Urgut (111,7 mlrd. so'm), Samarqand (116,2 mlrd. so'm), Pastdarg'om (94,2 mlrd. so'm), Jomboy (78,6 mlrd. so'm) Toyloq (56,3 mlrd. so'm) va Payariq (50,7 mlrd. so'm) tumanlariga to'g'ri keldi.



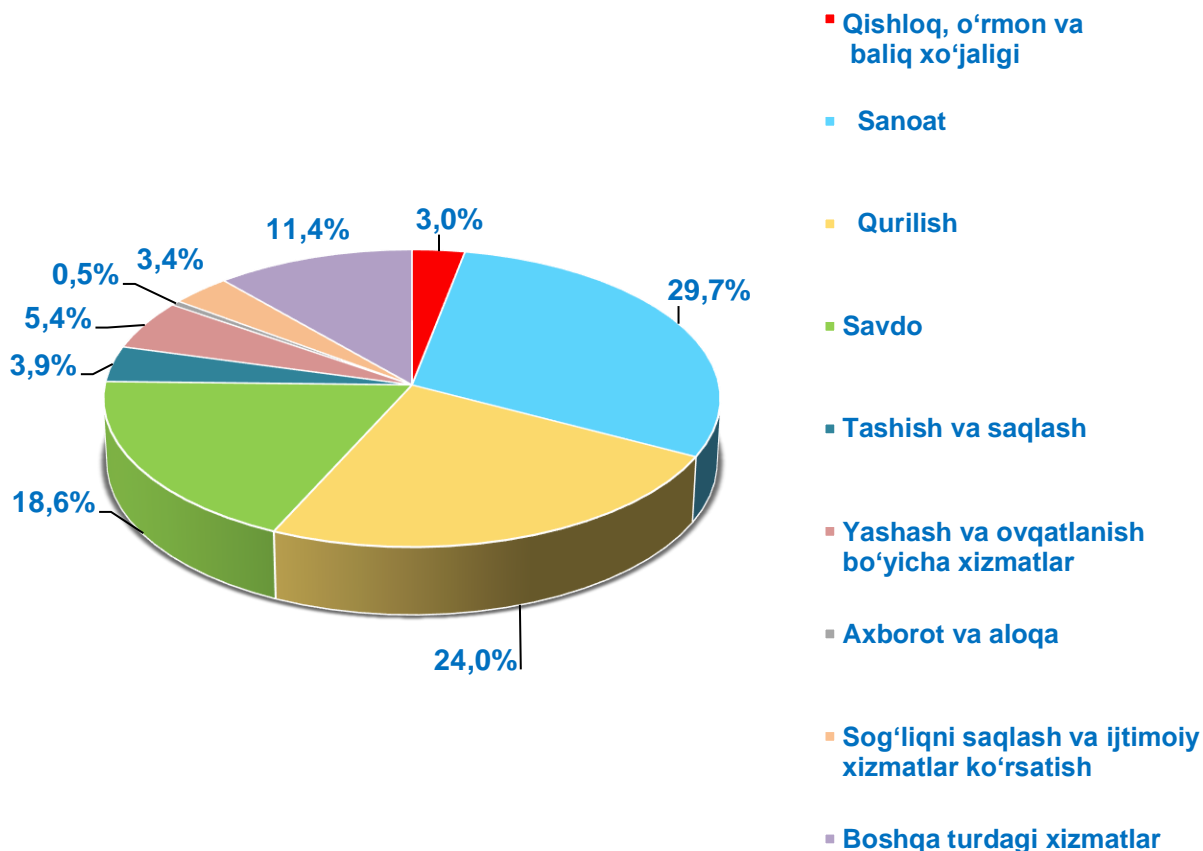

**Iqtisodiy faoliyat turlari bo'yicha mehnat daftarchalari mavjud bo'lgan jismoniy shaxslarga hisoblangan mehnatga haq to'lash tarzidagi daromadlar hajmi, mlrd. so'm**

	Mehnat daftarchalari mavjud bo'lgan jismoniy shaxslarga hisoblangan mehnatga haq to'lash tarzidagi daromadlar,		shundan: ayollar		farq (+;-)
	2020-y.	2021-y.	2020-y.	2021-y.	
<b>Jami</b>	<b>979,7</b>	<b>1347,1</b>	<b>187,6</b>	<b>264,0</b>	<b>367,4</b>
Qishloq, o'rmon va baliq xo'jaligi	39,6	40,5	6,3	5,7	0,9
Sanoat	342,9	400,3	78,9	100,6	57,4
Qurilish	194,6	323,9	13,0	20,0	129,3
Savdo	196,7	250,5	36,7	52,4	53,8
Tashish va saqlash	36,9	52,5	3,8	5,1	15,6
Yashash va ovqatlanish bo'yicha xizmatlar	44,1	72,9	15,5	24,4	28,8
Axborot va aloqa	11,6	7,1	2,2	0,8	-4,5
Sog'liqni saqlash va ijtimoiy xizmatlar ko'rsatish	23,2	46,3	12,4	24,7	23,1
Boshqa turdagi xizmatlar	90,1	153,1	18,7	30,3	63,0





## 2021-yilda iqtisodiy faoliyat turlari bo'yicha mehnat daftarchalari mavjud bo'lgan jismoniy shaxslarga hisoblangan mehnatga haq to'lash tarzidagi daromadlar hajmi, % da



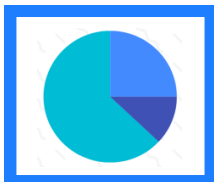
2021-yilda iqtisodiy faoliyat turlari bo'yicha mehnat daftarchalari mavjud bo'lgan jismoniy shaxslarga hisoblangan mehnatga haq to'lash tarzidagi daromadlar hajmining eng ko'pi **sanoatda** – 400,3 mlrd. so'm, shuningdek:

**qurilishda** – 323,9 mlrd. so'm;


**savdoda** – 250,5 mlrd. so'm;

**tashish va saqlashda** – 52,5 mlrd. so'm;

**yashash va ovqatlanish bo'yicha xizmatlarda** – 72,9 mlrd. so'mni tashkil etdi.



**2021- yilda, yil oxiriga mehnat daftarchalari mavjud bo'lgan xodimlarning ma'lumoti boyicha taqsimlanishi, % da**

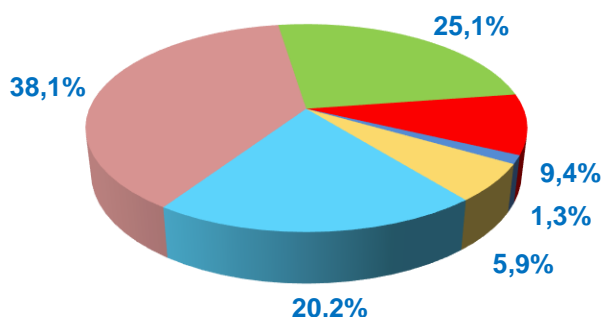


- oliy
- o'rtta maxsus
- umumiy o'rta va o'rta maxsus
- professional ta'lim

**2021-**yilda, yil oxiriga kichik korxonada va mikrofirmalarda mehnat daftarchalari mavjud bo'lgan xodimlar soni **107,6** ming kishini tashkil etdi, shundan ma'lumoti bo'yicha: oliy – **25,5** ming kishi, professional ta'lim 6,7 ming kishi, umumiy o'rta va o'rta maxsus – **78,3** ming kishi, ma'lumotga ega emas – **3,8** ming kishini tashkil etdi.



**2021-yilda, yil oxiriga mehnat daftarchalari mavjud bo'lgan xodimlarning yoshi boyicha taqsimlanishi, % da**



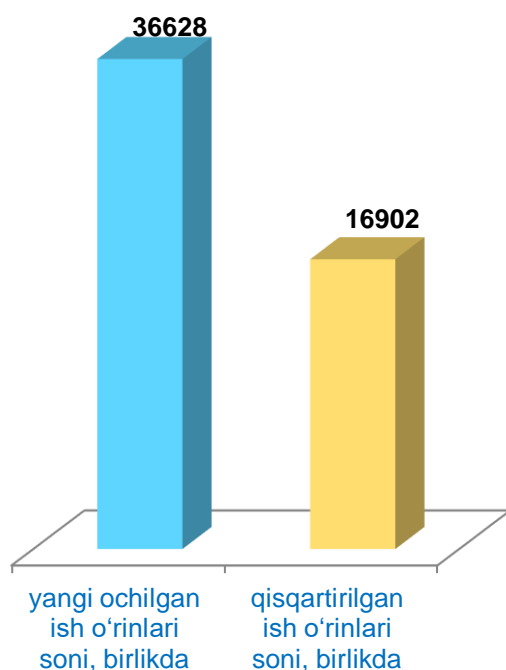
- 19-24 yosh
- 25-30 yosh
- 31-39 yosh
- 40-49 yosh
- 50-59 yosh
- 60 yosh va undan katta

**2021-**yilda, yil oxiriga kichik korxonada va mikrofirmalarda mehnat daftarchalari mavjud bo'lgan **114,3** ming kishidan yoshi bo'yicha: kishi, 19-24 yosh – **6,7** ming kishi, 25-30 yosh – **23,1** ming kishi, 31-39 yosh – **43,6** ming kishi, 40-49 yosh – **28,7** ming kishi, 50-59 yosh – **10,7** ming kishi, 60 yosh va undan kattalar – **1,6** ming kishini tashkil etdi.

2021-yilda yil oxiriga mehnat daftarchalari mavjud bo'lgan xodimlarning yoshi bo'yicha ulushining eng ko'pini, 31-39 yosh (38,1 %) 25-30 yosh (20,2 %) 40-49 yosh (25,1 %) 19-24 yosh (5,9 %) 50-59 yosh (9,4 %) 60 yosh va undan kiattalar (1,3 %) tashkil qildi.



## Hisobot yilida yangi ochilgan va qisqartirilgan ish o'rinlari soni


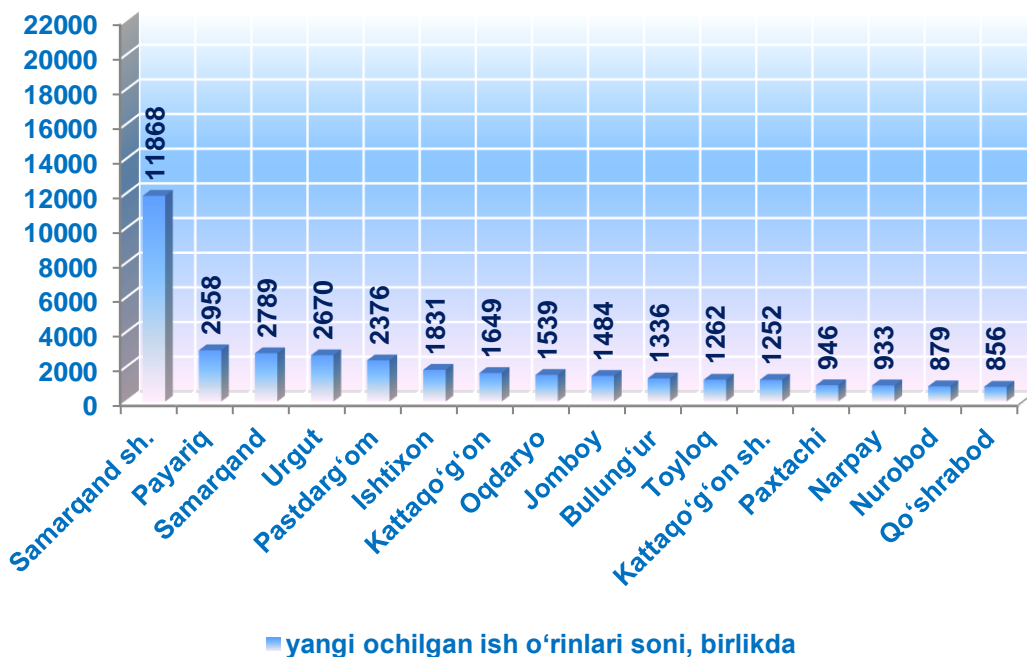


2021-yil hisobot yilida kichik korxonalar va mikrofirmalar tomonidan yangi ochilgan ish o'rinlari soni **36628** tani tashkil etdi.

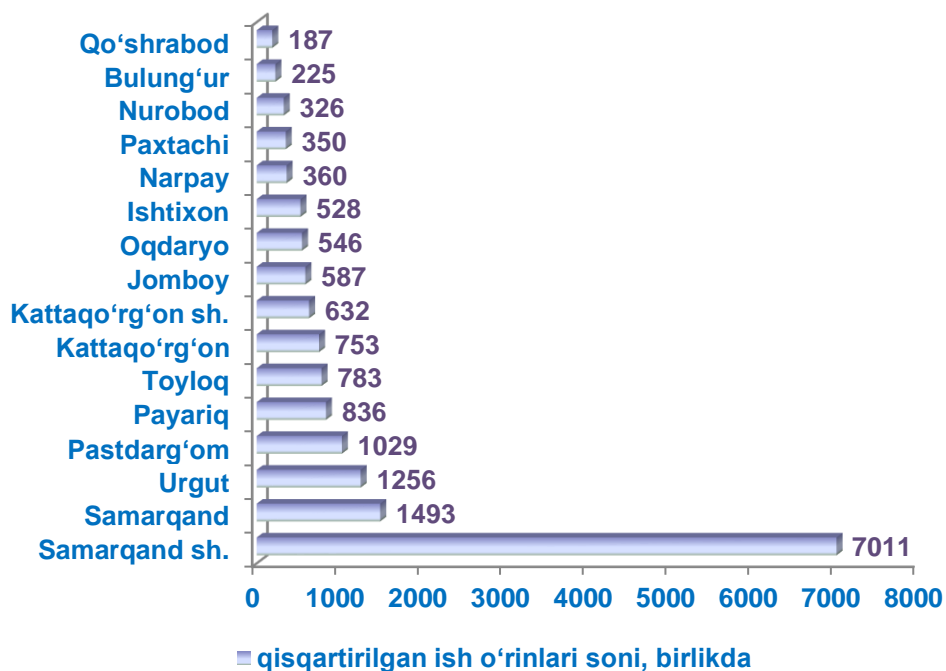
Shu bilan birga hisobot yilida qisqartirilgan ish o'rinlari soni **16902** tani tashkil etdi.

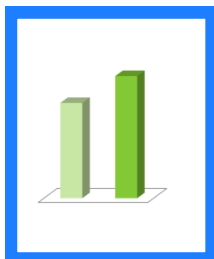


## Hududlar bo'yicha hisobot yilida yangi ochilgan ish o'rinlari soni, birlikda

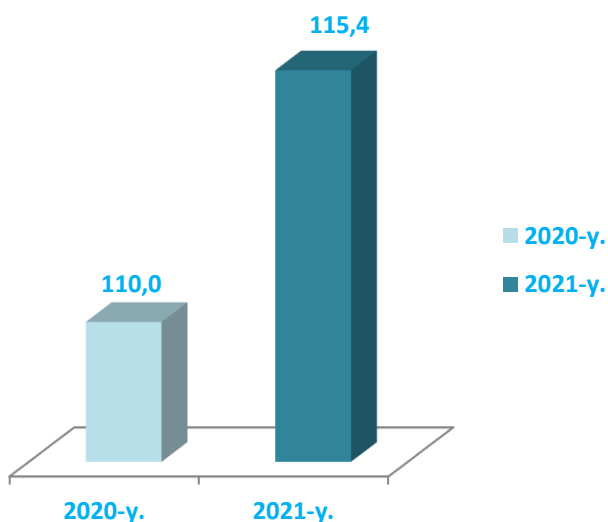


## Hududlar bo'yicha hisobot yilida qisqartirilgan ish o'rinlari soni, birlikda



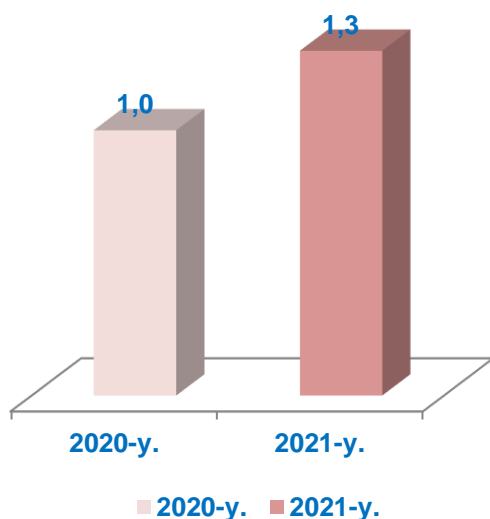


Hisobot yilida mehnat daftarchalari mavjud bo'lgan xodimlar, tashqi o'rindoshlar va fuqarolik-huquqiy tusda tuzilgan shartnomalar asosida ishlayotgan xodimlarning yillik o'rtacha soni, ming kishi



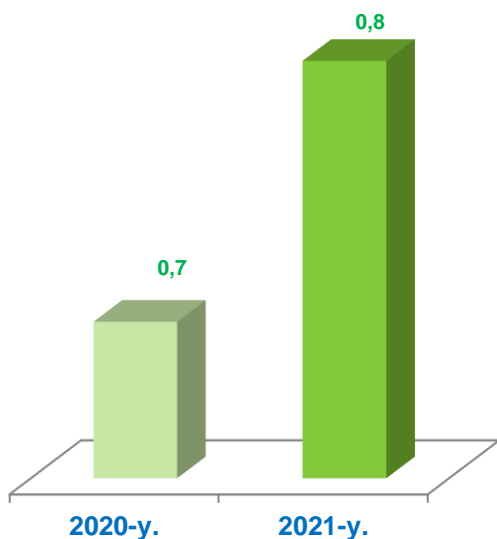
Mehnat daftarchalari mavjud bo'lgan xodimlarning yillik o'rtacha soni **115,4** ming kishini tashkil etdi.

Ma'lumot uchun: 2020-yil, hisobot yilida mehnat daftarchalari mavjud bo'lgan xodimlarning yillik o'rtacha soni **110,0** ming kishini tashkil etgan.



Tashqi o'rindoshlarni yillik o'rtacha soni **1,3** ming kishi;

Ma'lumot uchun: 2020-yil, hisobot yilida tashqi o'rindoshlarni yillik o'rtacha soni **1,0** ming kishini tashkil etgan.



Fuqarolik huquqiy tusda tuzilgan shartnomalar asosida ishlayotgan xodimlarning yillik o'rtacha soni **0,8** ming kishini tashkil etdi.

**Ma'lumot uchun:** 2020-yil, hisobot yilida fuqarolik huquqiy tusda tuzilgan shartnomalar asosida ishlayotgan xodimlarning yillik o'rtacha soni **0,7** ming kishini tashkil etgan.



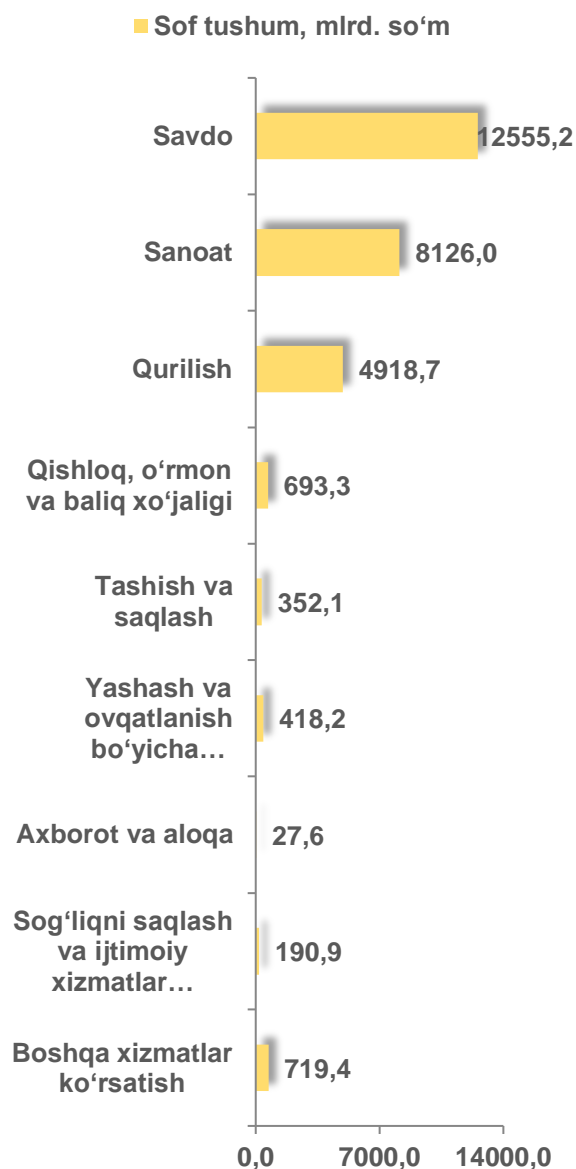
**Hisobot yilida mehnat daftarchalari mavjud bo'lgan xodimlar, tashqi o'rindoshlar va fuqarolik-huquqiy tusda tuzilgan shartnomalar asosida ishlayotgan xodimlarning yillik o'rtacha soni**

Ko'rsatkichlar soni	o'lchov birligi	2020- y.	2021- y.
Hisobot yilida yangi ochilgan ish o'rinlari soni	birlikda	31389	36628
Hisobot yilida qisqartirilgan ish o'rinlari soni	birlikda	18585	16902
Hisobot yilida mazkur korxonada mehnat daftarchalari mavjud bo'lgan xodimlarning yillik o'rtacha soni	kishi	109977	115381
Tashqi o'rindoshlarning yillik o'rtacha soni	kishi	914	1271
Fuqarolik-huquqiy tusda tuzilgan shartnomalar asosida ishlayotgan xodimlarning yillik o'rtacha soni	kishi	674	756



**2021**-yilda kichik korxonalar va mikrofirmalar tomonidan mahsulot (tovarlar, ishlar va xizmatlar) sotishdan tushgan sof tushum **28001,4** mlrd. soʻmni tashkil etdi.

Kichik korxonalar va mikrofirmalar tomonidan mahsulot (tovarlar, ishlar va xizmatlar) sotishdan tushgan sof tushum miqdori va ulushining iqtisodiy faoliyat turlari boʻyicha eng koʻpi savdo sohasida 12555,3 mlrd. soʻm (44,8%), sanoat tarmoqlarida 8126,0 mlrd. soʻm (29,0%), qurilishda 4918,7 mlrd. soʻm (17,6%), qishloq, oʻrmon va baliq xoʻjaligida 693,3 mlrd. soʻm (2,5%), tashish va saqlashda 352,1 mlrd. soʻm (1,3%), yashash va ovqatlanishda 418,2 mlrd. soʻm (1,5%), axborot va aloqada 27,6 mlrd. soʻm (0,1%), Sogʻliqni saqlash va ijtimoiy xizmatlar koʻrsatishda 190,9 mlrd. soʻm (0,7%)ni tashkil etdi.



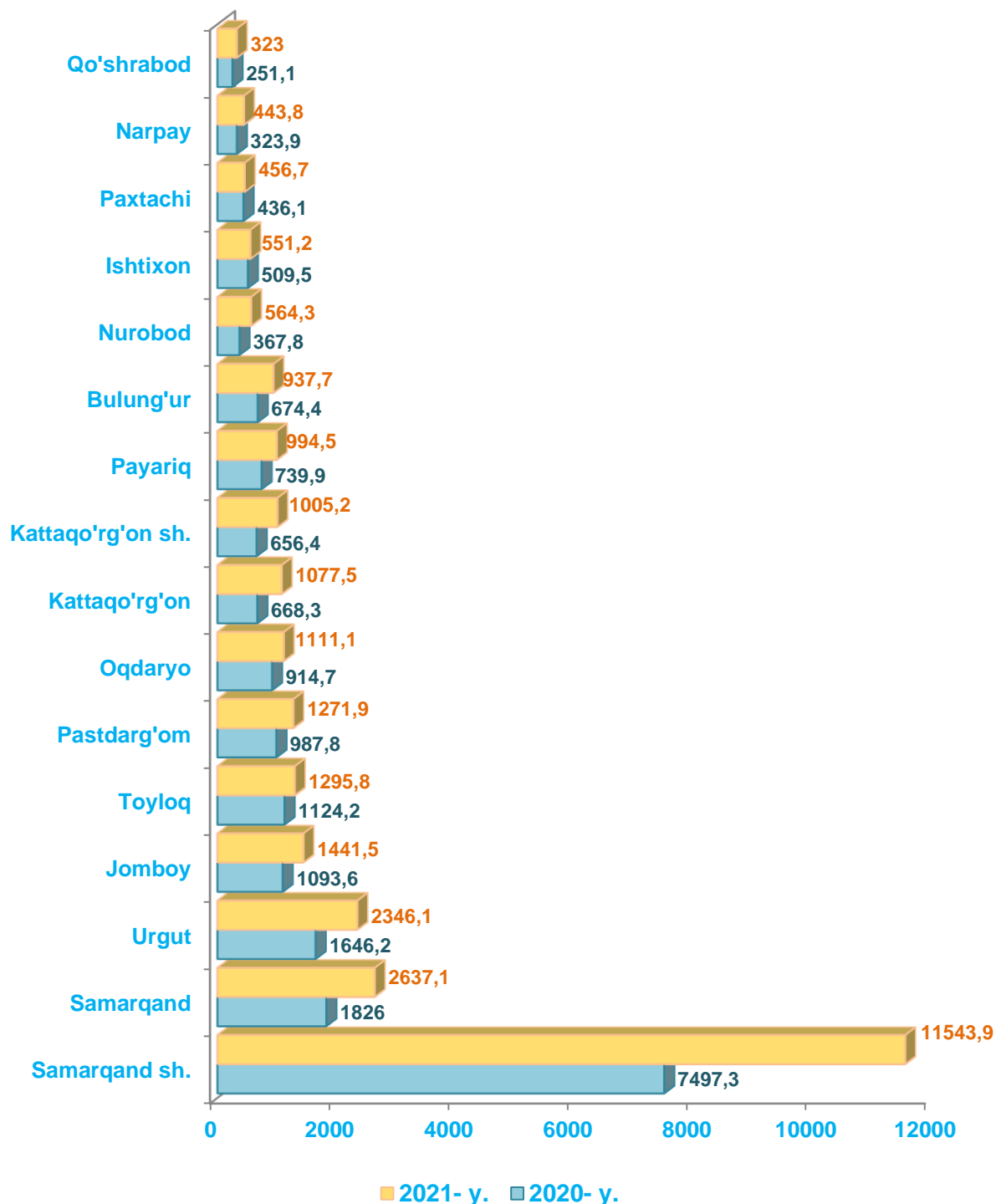

**Hududlar bo'yicha kichik korxonalar va mikrofirmalar tomonidan mahsulot (tovarlar, ishlar va xizmatlar) sotishdan tushgan sof tushum, mlrd. so'm**

	Mahsulot (tovarlar, ishlar va xizmatlar) sotishdan tushgan sof tushum		farq (+;-)	sotilgan mahsulot (tovarlar, ishlar va xizmatlar) tannarxi	
	2020- y.	2021- y.		2020- y.	2021- y.
<b>Samarqand viloyati</b>	<b>19717,3</b>	<b>28001,4</b>	<b>8284,1</b>	<b>16840,9</b>	<b>24345,3</b>
Samarqand sh.	7497,3	11543,9	4046,6	6367,4	10115,3
Kattaqo'rg'on sh.	656,4	1005,2	348,8	580,7	894,1
<i>tumanlar:</i>					
Oqdaryo	914,7	1111,1	196,4	802,5	957,4
Bulung'ur	674,4	937,7	263,3	583,2	837,4
Jomboy	1093,6	1441,5	347,9	921,0	1231,5
Ishtixon	509,5	551,2	41,7	435,7	481,2
Kattaqo'rg'on	668,3	1077,5	409,2	578,5	934,6
Qo'shrabod	251,1	323,0	71,9	205,4	270,5
Narpay	323,9	443,8	119,9	276,3	385,3
Payariq	739,9	994,5	254,6	665,1	855,5
Pastdarg'om	987,8	1271,9	284,1	828,6	1093,6
Paxtachi	436,1	456,7	20,6	370,5	357,0
Samarqand	1826,0	2637,1	811,1	1514,6	2319,0
Nurobod	367,8	564,3	196,5	298,3	447,0
Urgut	1646,2	2346,1	699,9	1419,4	2034,6
Toyloq	1124,2	1295,8	171,6	993,7	1131,1





## Hududlar bo'yicha kichik korxonalar va mikrofirmalar tomonidan mahsulot (tovarlar, ishlar va xizmatlar) sotishdan tushgan sof tushumi hajmi, mlrd. so'mda




**Hududlar bo'yicha kichik korxonalar va mikrofirmalarning davr va boshqa xarajatlari miqdori, mlrd. so'm**

	Davr xarajatlari		boshqa xarajatlari	
	2020-y.	2021-y.	2020-y.	2021-y.
<b>Samarqand viloyati</b>	<b>1727,1</b>	<b>2310,9</b>	<b>1209,7</b>	<b>1198,1</b>
<b>Samarqand sh.</b>	718,6	926,2	385,6	303,9
<b>Kattaqo'rg'on sh.</b>	48,6	68,9	8,8	18,5
<i>tumanlar:</i>				
<b>Oqdaryo</b>	71,7	100,8	141,9	77,2
<b>Bulung'ur</b>	63,0	83,5	35,8	15,7
<b>Jomboy</b>	91,1	110,5	67,2	59,2
<b>Ishtixon</b>	41,3	46,6	11,3	10,3
<b>Kattaqo'rg'on</b>	42,9	63,3	11,9	5,2
<b>Qo'shrabod</b>	15,6	30,4	4,3	3,0
<b>Narpay</b>	32,5	44,5	5,9	6,8
<b>Payariq</b>	55,7	89,4	27,8	47,5
<b>Pastdarg'om</b>	101,5	129,2	63,7	45,0
<b>Paxtachi</b>	53,4	81,1	8,3	13,4
<b>Samarqand</b>	199,8	267,7	201,1	263,8
<b>Nurobod</b>	54,2	64,5	29,0	49,4
<b>Urgut</b>	83,5	120,0	148,7	154,2
<b>Toyloq</b>	53,7	84,3	58,3	124,8


**E'tibor bering:**

**2021**-yilda kichik korxonalar va mikrofirmalarning moliyaviy natijasi ya'ni foyda solig'ini to'lagunga qadar foyda (zarar (-)) miqdori **892,7** mlrd. so'mni tashkil etdi.

Bu esa **2020**-yilning mos davriga nisbatan moliyaviy natijani **340,8** mlrd. so'mga ko'payishiga olib keldi.

Shuningdek, **2021**-yilda kichik korxonalar va mikrofirmalarning sof foydasi (zarar (-)) miqdori **569,8** mlrd. so'mni tashkil etdi.

Bu esa **2020**-yilning mos davriga nisbatan sof foydani **284,4** mlrd. so'mga kamayishiga olib keldi.

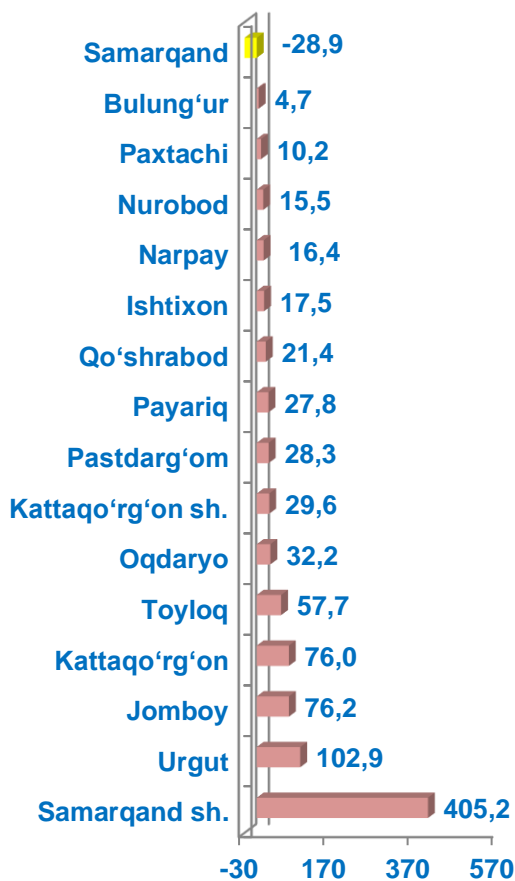

**Hududlar bo'yicha kichik korxonalar va mikrofirmalarning foyda solig'ini to'lagunga qadar foyda (zarar (-)) va sof foydasi (zarar (-)) miqdori, mlrd. so'm**

	Foyda solig'ini to'lagunga qadar foyda (zarar (-))		farq (+;-)	sof foyda (zarar (-))		farq (+;-)
	2020- y.	2021- y.		2020- y.	2021- y.	
<b>Samarqand viloyati</b>	<b>551,9</b>	<b>892,7</b>	<b>340,8</b>	<b>285,4</b>	<b>569,8</b>	<b>284,4</b>
<b>Samarqand sh.</b>	273,1	405,2	132,1	182,1	288,9	106,8
<b>Kattaqo'rg'on sh.</b>	21,7	29,6	7,9	10,3	11,9	1,6
<i>tumanlar:</i>						
<b>Oqdaryo</b>	-44,5	32,2	76,7	-50,7	23,3	74,0
<b>Bulung'ur</b>	11,6	4,7	-6,9	5,4	-4,0	-9,4
<b>Jomboy</b>	42,6	76,2	33,6	26,8	54,0	27,2
<b>Ishtixon</b>	22,4	17,5	-4,9	9,0	10,4	1,4
<b>Kattaqo'rg'on</b>	40,1	76,0	35,9	15,0	50,2	35,2
<b>Qo'shrabod</b>	27,0	21,4	-5,6	21,2	13,6	-7,6
<b>Narpay</b>	11,5	16,4	4,9	6,6	9,4	2,8
<b>Payariq</b>	5,4	27,8	22,4	-2,0	18,2	20,2

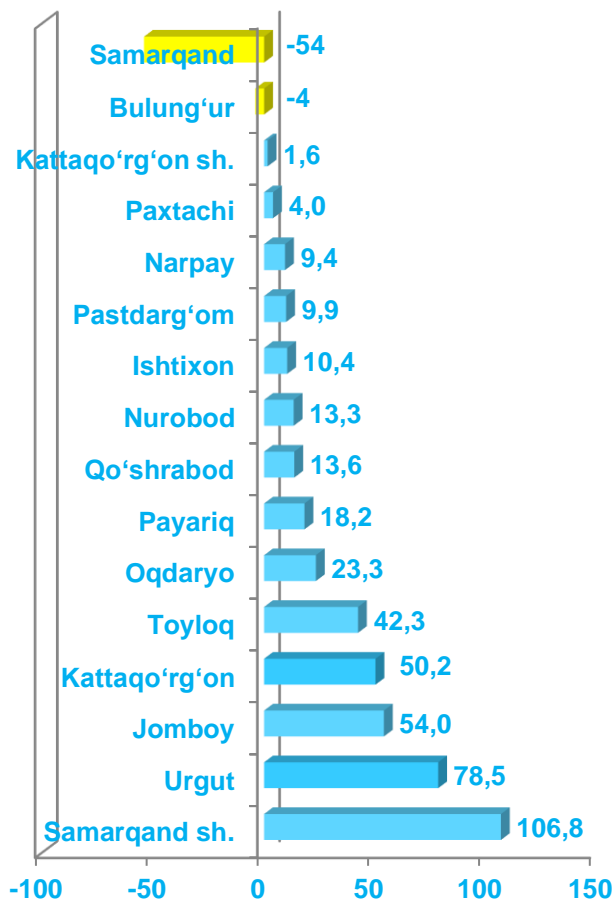
	Foyda solig'ini to'lagunga qadar foyda (zarar (-))		farq (+;-)	sof foyda (zarar (-))		farq (+;-)
	2020- y.	2021- y.		2020- y.	2021- y.	
Pastdarg'om	37,6	28,3	-9,3	24,2	9,9	-14,3
Paxtachi	8,5	10,2	1,7	3,2	4,0	0,8
Samarqand	10,0	-28,9	-38,9	-11,0	-54,0	-43,0
Nurobod	-6,6	15,5	22,1	-9,0	13,3	22,3
Urgut	46,6	102,9	56,3	18,2	78,5	60,3
Toyloq	45,1	57,7	12,6	36,3	42,3	6,0



## Hududlar bo'yicha kichik korxonalar va mikrofirmalarning foyda solig'ini to'lagunga qadar foyda (zarar (-)) va sof foydasi (zarar (-)) miqdori



Foyda solig'ini to'lagunga qadar foyda (zarar (-)) mlrd. so'm



Sof foyda (zarar (-)) mlrd. so'm

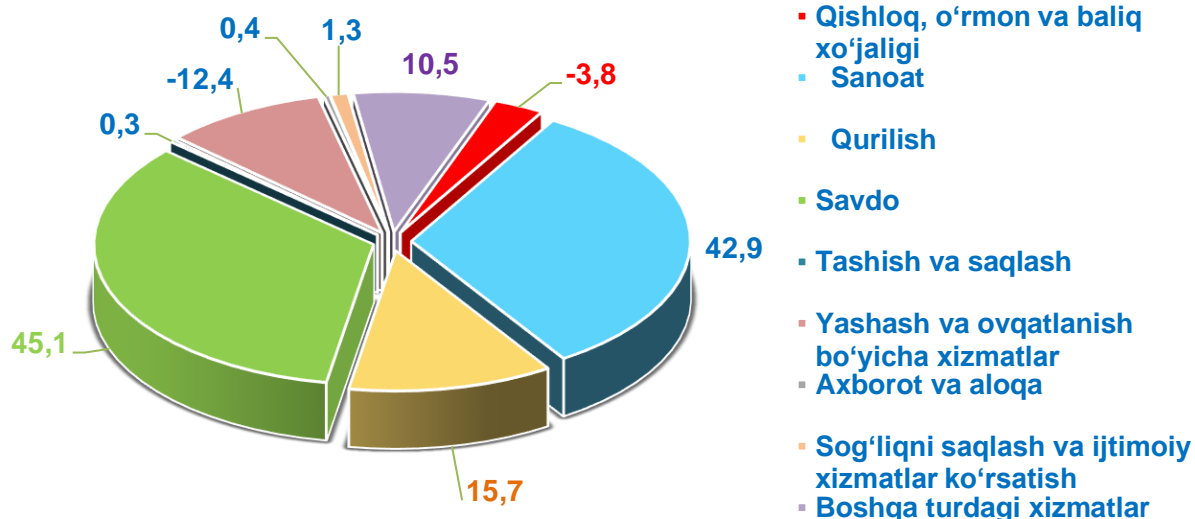


## Iqtisodiy faoliyat turlari bo'yicha kichik korxonalar va mikrofirmalarning foyda solig'ini to'lagunga qadar foyda (zarar (-) va sof foydasi (zarar (-) miqdori, mlrd. so'm

	Foyda solig'ini to'lagunga qadar foyda (zarar (-)		farq (+;-)	sof foyda (zarar (-)		farq (+;-)
	2020-y.	2021-y.		2020-y.	2021-y.	
<b>Jami</b>	<b>551,9</b>	<b>892,7</b>	<b>340,8</b>	<b>285,4</b>	<b>569,8</b>	<b>284,4</b>
Qishloq, o'rmon va baliq xo'jaligi	-65,2	-34,3	30,9	-74,6	-44,3	30,3
Sanoat	228,8	383,0	154,2	164,2	284,2	120
Qurilish	64,4	140,4	76	17,2	101,0	83,8
Savdo	320,6	402,2	81,6	211,2	286,7	75,5
Tashish va saqlash	17,0	3,0	-14	9,5	-6,3	-15,8
Yashash va ovqatlanish bo'yicha xizmatlar	-78,8	-110,9	-32,1	-85,5	-125,0	-39,5
Axborot va aloqa	10,5	4,0	-6,5	8,6	3,6	-5
Sog'liqni saqlash va ijtimoiy xizmatlar ko'rsatish	-0,6	12,0	12,6	-2,8	7,5	10,3
Boshqa turdagi xizmatlar	55,2	93,3	38,1	37,6	62,4	24,8



## Iqtisodiy faoliyat turlari bo'yicha kichik korxonalar va mikrofirmalarning foyda solig'ini to'lagunga qadar foyda (zarar (-) ulushi, % da



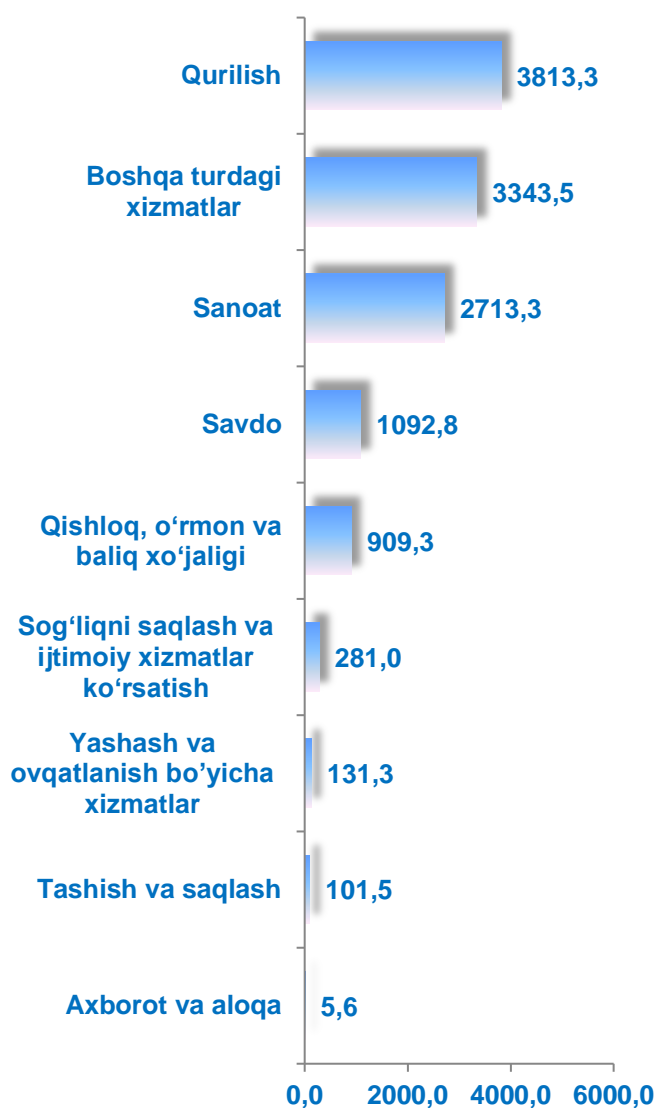

**Kichik korxonalar va mikrofirmalarning asosiy moliyaviy ko'rsatkichlari, mlrd. so'mda**

<b>Ko'rsatkichlar nomi</b>	<b>2020-y.</b>	<b>2021-y.</b>
<b>Yil oxiriga debitorlik qarzlari</b>	<b>6442,9</b>	<b>5614,2</b>
undan: muddati o'tgani	16,4	29,6
<b>Yil oxiriga kreditorlik qarzlari</b>	<b>27,2</b>	<b>6757,0</b>
undan: muddati o'tgani	3,1	53,9
<b>Yil oxiriga asosiy vositalarning boshlang'ich (qayta tiklash) qiymati bo'yicha bahosi</b>	<b>10603,8</b>	<b>12600,2</b>
<b>Yil oxiriga asosiy vositalarning eskirish summasi</b>	<b>2294,0</b>	<b>2884,4</b>
<b>Yil oxiriga nomoddiy aktivlarning boshlang'ich qiymati bo'yicha bahosi</b>	<b>37,0</b>	<b>52,9</b>
<b>Yil oxiriga nomoddiy aktivlarning amortizatsiyasi summasi</b>	<b>12,4</b>	<b>15,6</b>
<b>Ishlab chiqarish zaxiralari</b>	<b>2300,1</b>	<b>2648,6</b>
<b>Tugallanmagan qurilishlar (o'rnatilmagan uskunalarni qo'shgan holda)</b>	<b>5063,8</b>	<b>4348,5</b>



**2021**-yilda kichik korxonalar va mikrofirmalar tomonidan asosiy kapitalga kiritilgan investitsiyalar hajmi **12 391,6** mlrd. soʻmni tashkil etdi.

Bu esa **2020**-yilning mos davriga nisbatan investitsiyalarni **5 114,3** mlrd. soʻmga oshishini taʼminladi.



Iqtisodiy faoliyat turlari boʻyicha kichik korxonalar va mikrofirmalar tomonidan asosiy kapitalga kiritilgan investitsiyalar miqdori va ulushining eng koʻpi, qurilish tarmoqlarida 3813,3 mlrd. soʻm (30,8%), sanoat 2713,3 mlrd. soʻm (21,9%), savdo sohasida 1092,8 mlrd. soʻm (8,8%), qishloq, oʻrmon va baliq xoʻjaligida 909,3 mlrd. soʻm (7,3%), tashish va saqlashda 101,5 mlrd. soʻm (0,8%), yashash va ovqatlanishda 131,3 mlrd. soʻm (1,1%), sogʻliqni saqlash va ijtimoiy xizmatlar koʻrsatishda 281,0 mlrd. soʻm (2,3%), axborot va aloqada 5,6 mlrd. soʻm (0,05%) ni tashkil etdi.



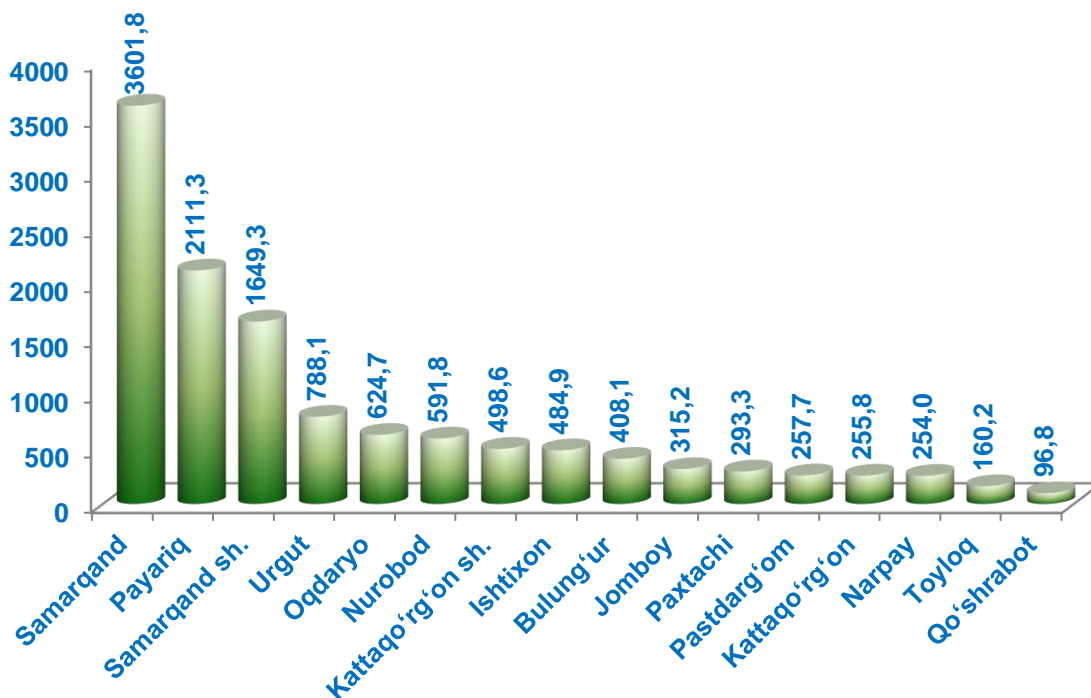
**2021-yilda hududlar bo'yicha kichik korxonalar va mikrofirmalarning asosiy kapitalga kiritilgan investitsiyalari hajmi va yo'nalishlari bo'yicha taqsimlanishi, mlrd. so'mda**

	Asosiy kapitalga kiritilgan investitsiyalar, mlrd. so'm	shu jumladan:					
		turar joylar	noturar joylar	Inshootlar	mashina uskunalari transport vositalari ishlab chiqarish va xo'jalik jihozlari qiymati	boshqa xarajatlar	asbob-uskunalarni montaj qilish bo'yicha ishlar
<b>Samarqand viloyati</b>	<b>12391,6</b>	<b>192,0</b>	<b>3632,0</b>	<b>394,6</b>	<b>7876,5</b>	<b>246,4</b>	<b>49,9</b>
<b>Samarqand sh.</b>	1649,3	37,4	103,6	102,5	1412,4	6,3	0,0
<b>Kattaqo'rg'on sh.</b>	498,6	109,0	15,6	7,3	356,5	11,2	0,0
<i>tumanlar:</i>							
<b>Oqdaryo</b>	624,7	0,1	19,0	65,5	543,0	5,3	0,0
<b>Bulung'ur</b>	408,1	0,1	1,7	4,1	397,5	5,3	0,0
<b>Jomboy</b>	315,2	0,0	2,3	43,1	271,7	3,6	0,0
<b>Ishtixon</b>	484,9	0,0	10,0	6,5	452,8	16,4	0,0
<b>Kattaqo'rg'on</b>	255,8	4,2	1,0	0,0	148,9	2,0	49,9
<b>Qo'shrabot</b>	96,8	0,0	3,7	0,7	78,4	14,1	0,0
<b>Narpay</b>	254,0	0,0	0,1	1,8	250,8	1,5	0,0
<b>Payariq</b>	2111,3	0,0	12,2	7,4	2089,3	3,2	0,0
<b>Pastdarg'om</b>	257,7	0,0	14,0	0,2	220,8	22,7	0,0
<b>Paxtachi</b>	293,3	0,9	168,2	0,0	112,7	11,5	0,0
<b>Samarqand</b>	3601,8	0,0	3076,0	10,0	418,4	98,6	0,0
<b>Nurobod</b>	591,8	0,0	107,9	138,8	318,0	44,6	0,0
<b>Urgut</b>	788,1	40,3	91,3	5,4	651,8	0,1	0,0
<b>Toyloq</b>	160,2	0,0	5,6	1,2	153,5	0,0	0,0

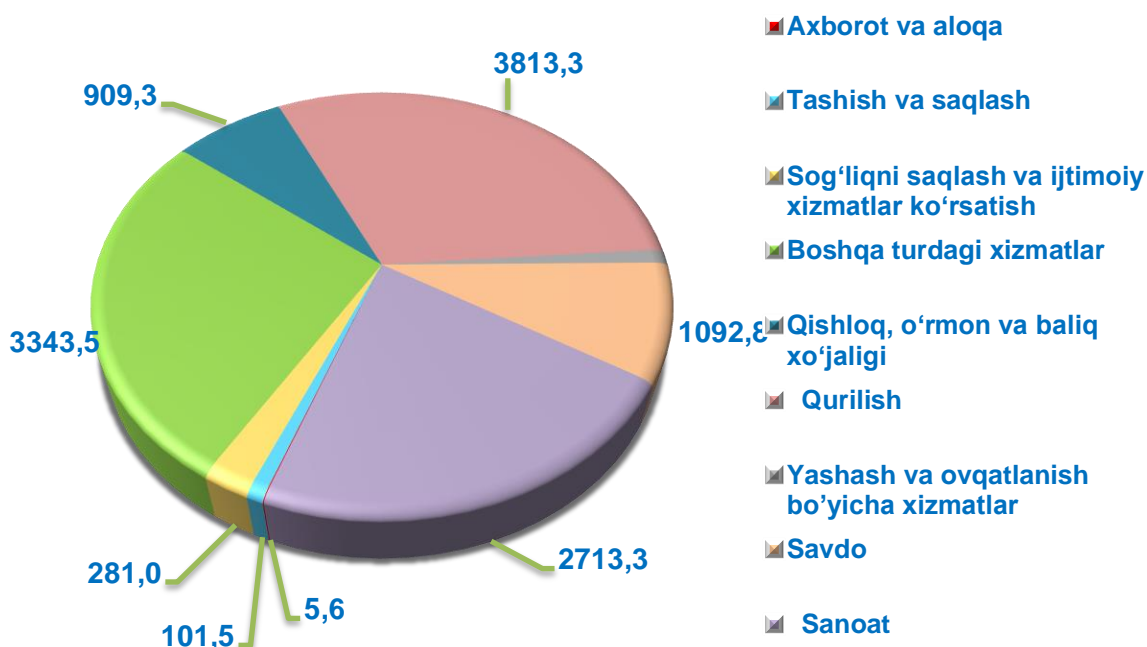




## Hududlar bo'yicha kichik korxonalar va mikrofirmalarning asosiy kapitalga kiritilgan investitsiyalari hajmi



## Iqtisodiy faoliyat turlari bo'yicha kichik korxonalar va mikrofirmalarning asosiy kapitalga kiritilgan investitsiyalari hajmi, % da

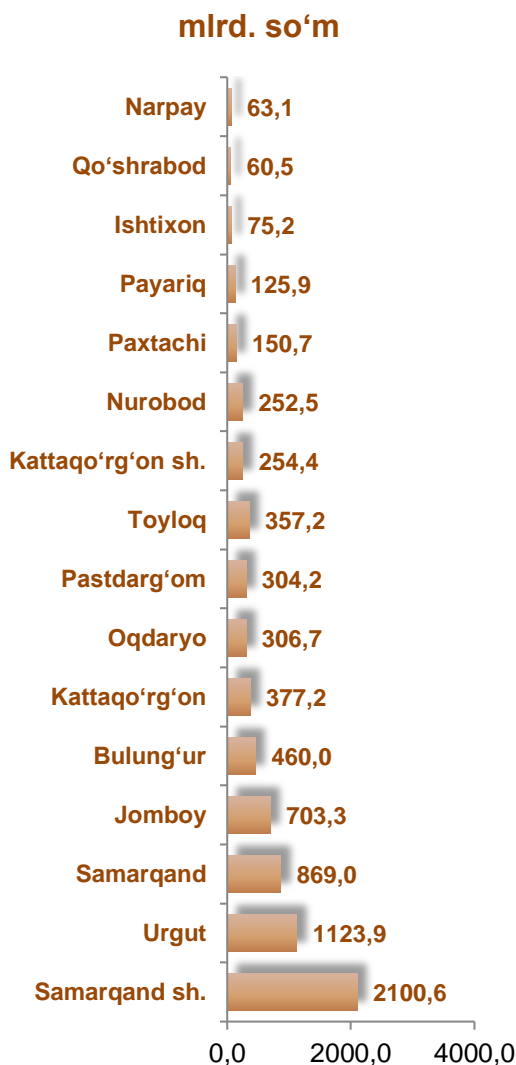


**Kichik korxonalar va mikrofirmalarning asosiy kapitalga kiritilgan investitsiyalarini moliyalashtirish manbalari bo'yicha taqsimlanishi****Jami investitsiyalar- 12391,6 mlrd. so'm****Korxonaning o'z mablag'lari****• 4280,4 mlrd. so'm****Homiy rezidentlar mablag'lari****• 305,3 mlrd. so'm****Banklar kreditlari****• 1407,0 mlrd. so'm****Chet el investorlari mablag'lari****• 1707,5 mlrd. so'm****Chet el kreditlari****• 4689,3 mlrd. so'm****Boshqa tashkilotlarning qarzi mablag'larilari****• 2,1 mlrd. so'm**



2021-yilda kichik korxonalar va mikrofirmalar tomonidan ishlab chiqarilgan sanoat mahsuloti hajmi **6292,9** mlrd. soʻmni tashkil etdi.

Bu esa 2019-yilning mos davriga nisbatan ishlab chiqarilgan sanoat mahsulotini **269,1** mlrd. soʻmga kamayganini koʻrsatadi.



Hududlar boʻyicha kichik korxonalar va mikrofirmalar tomonidan ishlab chiqarilgan sanoat mahsuloti hajmi eng koʻp, Samarqand shahrida 2100,6 mlrd. soʻm, Urgut 1123,9 mlrd. soʻm, Samarqand 869,0 mlrd. soʻm, Jomboy 703,3 mlrd. soʻm, Pastdargʻom 304,2 mlrd. soʻm, Oqdaryo tumanlarida 306,7 mlrd. soʻm, Bulungʻur 460,0 mlrd. soʻm, Paxtachi 150,7 mlrd. soʻm, Nurobod 252,5 mlrd. soʻm, Kattaqoʻrgʻon sh. 254,4 mlrd. soʻm, Kattaqoʻrgʻon 377,2 mlrd. soʻm va Narpay 63,1 mlrd. soʻm ni tashkil etdi


**Hududlar bo'yicha kichik korxonalar va mikrofirmalar tomonidan ishlab chiqarilgan sanoat mahsuloti hajmi, mlrd. so'mda**

	Amaldagi narxlarda ishlab chiqarilgan sanoat mahsuloti (ishlar, xizmatlar) hajmi (QQS va aksizsiz)		farq (+;-)
	2020-y.	2021-y.	
<b>Samarqand viloyati</b>	<b>6292,9</b>	<b>7583,8</b>	<b>1290,9</b>
Samarqand sh.	1629,2	2100,6	471,4
Kattaqo'rg'on sh.	180,0	254,5	74,5
<i>tumanlar:</i>			
Oqdaryo	362,2	306,2	-56,0
Bulung'ur	365,5	460,0	94,5
Jomboy	562,6	703,3	140,7
Ishtixon	45,1	75,2	30,1
Kattaqo'rg'on	176,3	377,2	200,9
Qo'shrabod	56,6	60,5	3,9
Narpay	36,2	63,1	26,9
Payariq	114,7	125,9	11,2
Pastdarg'om	386,3	304,2	-82,1
Paxtachi	300,7	150,7	-150,0
Samarqand	691,1	869,0	177,9
Nurobod	196,8	252,5	55,7
Urgut	1033,2	1123,9	90,7
Toyloq	156,4	357,2	200,8

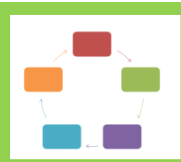

**2021-yilda hududlar bo'yicha kichik korxonalar va mikrofirmalar tomonidan ishlab chiqarilgan sanoat mahsuloti hajmi, mlrd. so'mda**

	Ishlab chiqarilgan mahsulot (tovarlar, ishlar va xizmatlar) ishlab chiqarish tannarxi	amaldagi narxlarda ishlab chiqarilgan iste'mol mollari, (QQS va aksizsiz)	shu jumladan:	
			oziq-ovqat mahsulotlari (vino-arog mahsulotlari va pivo qiymatisiz)	nooziq-ovqat mollari
<b>Samarqand viloyati</b>	<b>6421,3</b>	<b>5267,8</b>	<b>2006,0</b>	<b>3209,1</b>
Samarqand sh.	1751,5	1548,2	440,3	1099,4
Kattaqo'rg'on sh.	213,1	216,8	98,4	118,4
<i>tumanlar:</i>				
Oqdaryo	269,2	237,4	136,9	100,5
Bulung'ur	427,4	413,3	381,0	20,9
Jomboy	585,6	492,9	366,2	118,7
Ishtixon	58,6	66,0	34,2	31,7
Kattaqo'rg'on	351,5	115,3	45,3	70,1
Qo'shrabod	48,3	31,9	7,9	24,0
Narpay	54,8	26,8	9,9	16,8
Payariq	103,3	98,7	53,3	45,8
Pastdarg'om	257,3	192,8	50,7	142,2
Paxtachi	114,4	57,1	41,4	15,7
Samarqand	749,7	450,2	125,1	324,9
Nurobod	185,4	122,1	4,0	118,1
Urgut	955,7	978,0	69,1	908,9
Toyloq	295,5	220,5	142,4	53,0



**2021**-yilda kichik korxonalar va mikrofirmalar tomonidan qishloq xo'jaligida, faoliyat turlari bo'yicha sotilgan mahsulot (ishlar, xizmatlar) hajmi **442,6** mlrd. so'mni tashkil etdi.

Bu esa **2020**-yilning mos davriga nisbatan qishloq xo'jaligida, faoliyat turlari bo'yicha sotilgan mahsulot (ishlar, xizmatlar)ni **28,2** mlrd. so'mga oshishini ta'minladi.



**2021-yilda kichik korxonalar va mikrofirmalar tomonidan qishloq xo'jaligida, faoliyat turlari bo'yicha sotilgan mahsulot (ishlar, xizmatlar) hajmi**

**Dehqonchilik va chorvachilik, ovchilik va bu sohalarda xizmat ko'rsatish**  
**429,2 mlrd. so'm**

**O'rmonchilik va yog'och tayyorlash**  
**0,2 mlrd. so'm**

**Baliq ovlash va akvakultura**  
**13,2 mlrd. so'm**



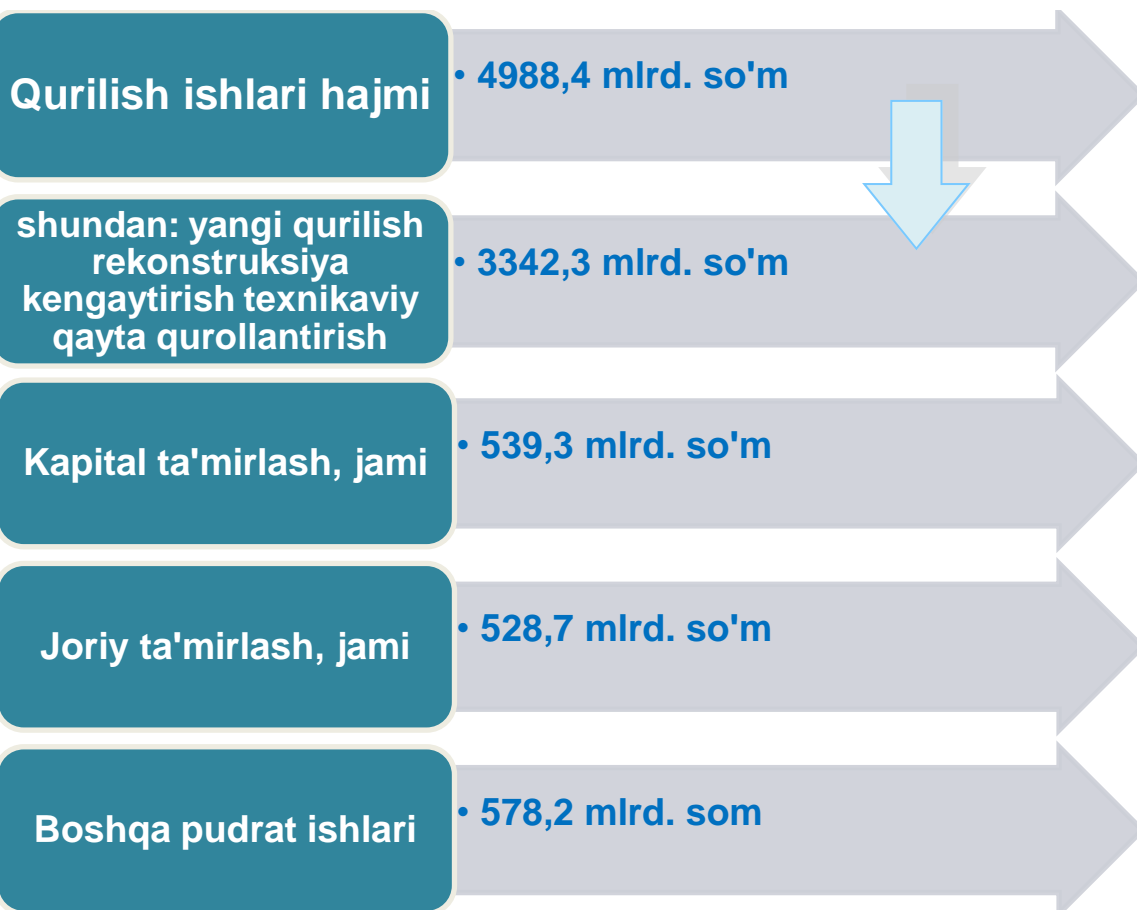
**Hududlar bo'yicha kichik korxonalar va mikrofirmalar tomonidan qishloq xo'jaligida, faoliyat turlari bo'yicha sotilgan mahsulot (ishlar, xizmatlar) hajmi va o'sish sur'ati, mlrd. so'mda**

	Qishloq xo'jaligi faoliyat turlari bo'yicha sotilgan mahsulot (ishlar, xizmatlar) hajmi		farq (+;-)
	2020-y.	2021-y.	
<b>Samarqand viloyati</b>	<b>414,4</b>	<b>442,6</b>	<b>28,2</b>
Samarqand sh.	9,8	9,1	-0,7
Kattaqo'rg'on sh.	1,4	1,3	-0,1
<i>tumanlar:</i>			
Oqdaryo	74,5	76,1	1,6
Bulung'ur	21,6	16,0	-5,6
Jomboy	85,0	81,3	-3,7
Ishtixon	16,1	10,4	-5,7
Kattaqo'rg'on	55,7	53,9	-1,8
Qo'shrabod	5,6	4,4	-1,2
Narpay	15,2	13,5	-1,7
Payariq	26,9	28,3	1,4
Pastdarg'om	38,9	46,1	7,2
Paxtachi	6,5	11,6	5,1
Samarqand	35,5	49,8	14,3
Nurobod	15,7	24,8	9,1
Urgut	1,7	2,0	0,3
Toyloq	4,3	14,1	9,8



**2021**-yilda kichik korxonalar va mikrofirmalar tomonidan bajarilgan qurilish ishlari hajmi **4988,4** mlrd. soʻmni tashkil etdi.

Bu esa **2020**-yilning mos davriga nisbatan qurilish ishlarini **1736,3** mlrd. soʻmga oshishini taʼminladi.

**2021- yilda kichik korxonalar va mikrofirmalar tomonidan bajarilgan qurilish ishlarining taqsimlanishi**

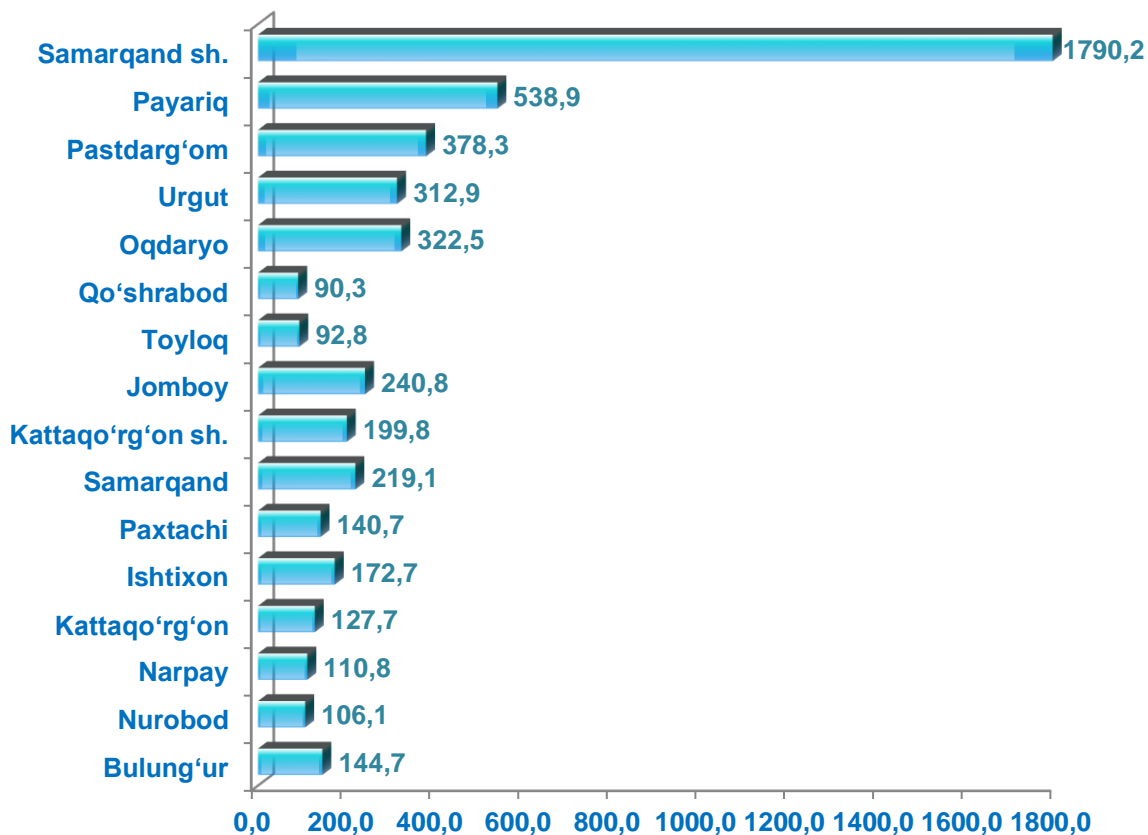



**Hududlar bo'yicha kichik korxonalar va mikrofirmalar tomonidan bajarilgan qurilish ishlarining hajmi, mlrd. so'mda**

	Amaldagi narxlarda o'z kuchi bilan bajarilgan qurilish ishlari hajmi (QQSsiz)		farq (+;-)
	2020-y.	2021-y.	
<b>Samarqand viloyati</b>	<b>3251,5</b>	<b>4988,4</b>	<b>1736,3</b>
<b>Samarqand sh.</b>	1331,1	1790,2	459,1
<b>Kattaqo'rg'on sh.</b>	90,1	199,8	109,7
<i>tumanlar:</i>			
<b>Oqdaryo</b>	156,7	322,5	165,8
<b>Bulung'ur</b>	54,9	144,7	89,8
<b>Jomboy</b>	67,1	240,8	173,7
<b>Ishtixon</b>	197,4	172,7	-24,7
<b>Kattaqo'rg'on</b>	67,3	127,7	60,4
<b>Qo'shrabod</b>	66,8	90,3	23,5
<b>Narpay</b>	60,8	110,8	50,0
<b>Payariq</b>	292,2	538,9	246,7
<b>Pastdarg'om</b>	234,3	378,3	144,0
<b>Paxtachi</b>	71,8	140,7	68,9
<b>Samarqand</b>	246,6	219,1	-27,5
<b>Nurobod</b>	38,0	106,1	68,1
<b>Urgut</b>	194,7	312,9	118,2
<b>Toyloq</b>	81,7	92,8	11,1



## Hududlar bo'yicha kichik korxonalar va mikrofirmalar tomonidan bajarilgan qurilish ishlarining hajmi, mlrd. so'm



Hududlar bo'yicha eng ko'p bajarilgan qurilish ishlari hajmi Samarqand shahri (1790,2 mlrd. so'm), Payariq (538,9 mlrd. so'm), Samarqand (219,1 mlrd. so'm), Pastdarg'om (378,3 mlrd. so'm), Urgut (312,9 mlrd. so'm), Ishtixon (172,7 mlrd. so'm), Oqdaryo (322,5 mlrd. so'm), Kattaqo'rg'on sh. (199,8 mlrd. so'm) hamda Toyloq (92,8 mlrd. so'm) tumanlarida qayd etildi.




**2021- yilda hududlar bo'yicha kichik korxonalar va mikrofirmalar tomonidan bajarilgan qurilish ishlarining taqsimlanishi, mlrd. somda**

	Amaldagi narxlarida o'z kuchi bilan bajarilgan qurilish ishlari hajmi (QQSsiz)	ulardan:			
		yangi qurilish, rekonstruksiya, kengaytirish, texnikaviy qayta qurollantirish	kapital ta'mirlash - jami	joriy ta'mirlash - jami	boshqa pudrat ishlari
<b>Samarqand viloyati</b>	<b>4988,4</b>	<b>3342,3</b>	<b>539,3</b>	<b>528,7</b>	<b>578,2</b>
<b>Samarqand sh.</b>	1790,2	1165,6	169,1	125,2	330,4
<b>Kattaqo'rg'on sh.</b>	199,8	182,7	8,8	5,0	3,3
<i>tumanlar:</i>					
<b>Oqdaryo</b>	322,5	241,6	43,7	25,0	12,3
<b>Bulung'ur</b>	144,7	105,9	16,7	21,1	0,9
<b>Jomboy</b>	240,8	155,4	15,6	65,4	4,4
<b>Ishtixon</b>	172,7	113,1	11,1	27,7	20,9
<b>Kattaqo'rg'on</b>	127,7	51,7	24,0	22,6	29,4
<b>Qo'shrabod</b>	90,3	53,6	7,5	28,5	0,8
<b>Narpay</b>	110,8	77,4	24,0	8,7	0,7
<b>Payariq</b>	538,9	453,7	70,3	13,6	1,4
<b>Pastdarg'om</b>	378,3	293,4	61,2	14,4	9,3
<b>Paxtachi</b>	140,7	55,2	20,9	29,7	34,9
<b>Samarqand</b>	219,1	93,5	24,9	34,9	65,7
<b>Nurobod</b>	106,1	5,0	14,7	63,1	23,3
<b>Urgut</b>	312,9	238,1	17,1	21,1	36,7
<b>Toyloq</b>	92,8	56,4	9,8	22,8	3,8



**2021**-yilda kichik korxonalar va mikrofirmalar tomonidan ishlab chiqarilgan (ko'rsatilgan) xizmatlar hajmi **1722,0** mlrd. so'mni tashkil etdi.

Bu esa **2020**-yilning mos davriga nisbatan ishlab chiqarilgan (ko'rsatilgan) xizmatlarni **471,0** mlrd. so'mga pasayishi kuzatildi.



**2021-yilda kichik korxonalar va mikrofirmalar tomonidan ishlab chiqarilgan (ko'rsatilgan) xizmatlar hajmi**

**Jami xizmatlar  
1722,0 mlrd. so'm**

**shu jumladan: aholiga  
ko'rsatilgani  
357,2 mlrd. so'm**

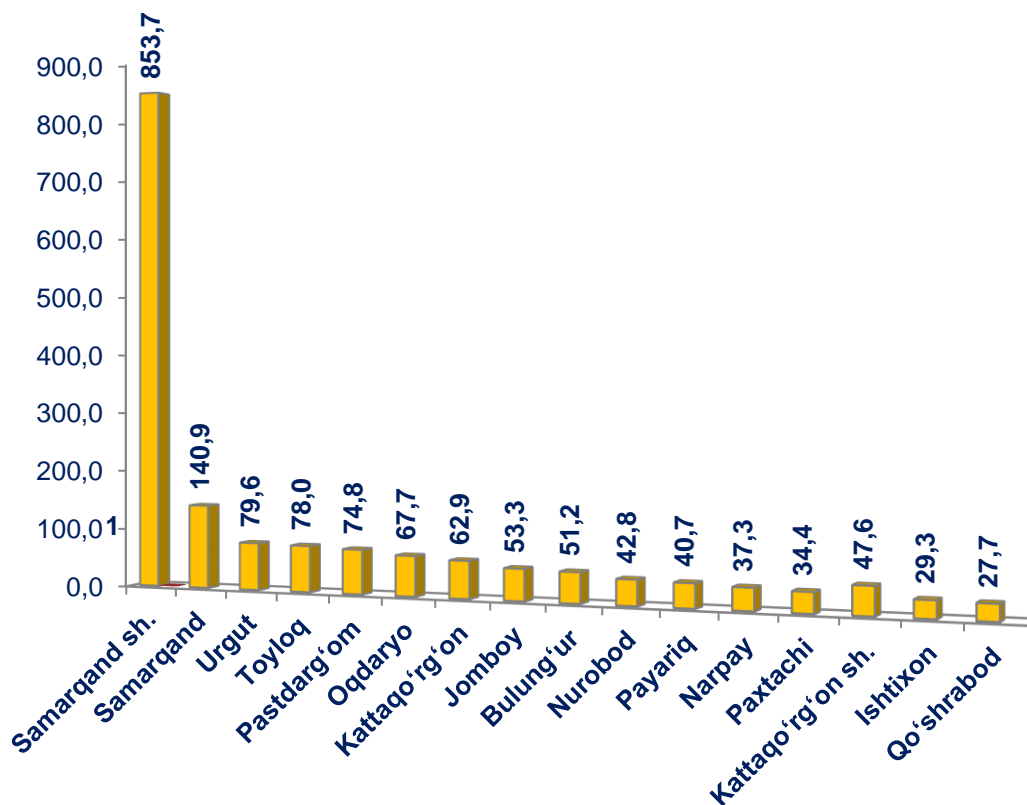
**Aholiga xizmat  
ko'rsatish  
ob'yektlari soni  
588 ta**


**Hududlar bo'yicha kichik korxonalar va mikrofirmalar tomonidan ishlab chiqarilgan (ko'rsatilgan) xizmatlar hajmi, mlrd. so'mda**

	Jami xizmatlar		farq (+;-)
	2020-y.	2021-y.	
<b>Samarqand viloyati</b>	<b>2193,1</b>	<b>1722,0</b>	<b>-471,1</b>
<b>Samarqand sh.</b>	1022,7	853,7	-169,0
<b>Kattaqo'rg'on sh.</b>	52,1	47,6	-4,5
<i>tumanlar:</i>			
<b>Oqdaryo</b>	89,0	67,7	-21,3
<b>Bulung'ur</b>	71,5	51,2	-20,3
<b>Jomboy</b>	80,6	53,3	-27,3
<b>Ishtixon</b>	45,2	29,3	-15,9
<b>Kattaqo'rg'on</b>	117,3	62,9	-54,4
<b>Qo'shrabod</b>	32,0	27,7	-4,3
<b>Narpay</b>	41,4	37,3	-4,1
<b>Payariq</b>	58,0	40,7	-17,3
<b>Pastdarg'om</b>	85,4	74,8	-10,6
<b>Paxtachi</b>	41,2	34,4	-6,8
<b>Samarqand</b>	177,2	140,9	-36,3
<b>Nurobod</b>	36,6	42,8	6,2
<b>Urgut</b>	97,1	79,6	-17,5
<b>Toyloq</b>	145,9	78,0	-67,9



## Hududlar bo'yicha kichik korxonalar va mikrofirmalar tomonidan ishlab chiqarilgan (ko'rsatilgan) xizmatlar hajmi, mlrd. somda



Hududlar bo'yicha ishlab chiqarilgan (ko'rsatilgan) xizmatlarning eng ko'pi Samarqand shahri (853,7 mlrd. so'm), Samarqand (140,9 mlrd. so'm), Toyloq (78,0 mlrd. so'm), Kattaqo'rg'on (62,9 mlrd. so'm), Urgut (79,6 mlrd. so'm), Jomboy (53,3 mlrd. so'm), Pastdarg'om (74,8 mlrd. so'm) hamda Bulung'ur (51,2 mlrd. so'm) tumanlarida qayd etildi.



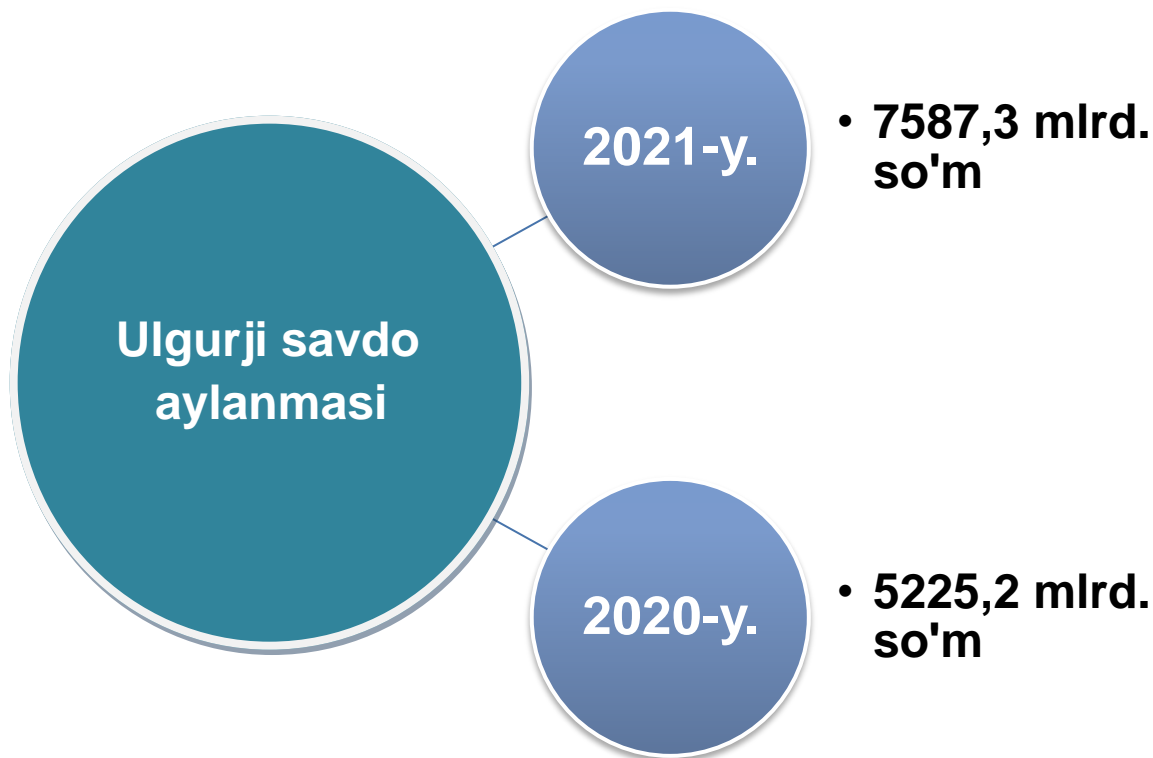


**2021**-yilda kichik korxonalar va mikrofirmalarning ulgurji savdo tovar aylanmasi hajmi **7587,3** mlrd. soʻmni tashkil etdi.

Bu esa **2020**- yilning mos davriga nisbatan ulgurji savdo tovar aylanmasini **2362,0** mlrd. soʻmga oshganini koʻrsatdi.




## Kichik korxonalar va mikrofirmalarning ulgurji savdo tovar aylanmasi hajmi




**Hududlar bo'yicha kichik korxonalar va  
mikrofirkalarning ulgurji savdo  
tovar aylanmasi hajmi**

	Ulgurji savdo tovar aylanmasi, mlrd. so'mda		farq (+;-)
	2020-y.	2021-y.	
<b>Samarqand viloyati</b>	<b>5225,2</b>	<b>7587,5</b>	<b>2362,2</b>
<b>Samarqand sh.</b>	2880,0	4749,6	1869,6
<b>Kattaqo'rg'on sh.</b>	221,9	235,3	13,4
<i>tumanlar:</i>			
<b>Oqdaryo</b>	57,5	93,5	36,0
<b>Bulung'ur</b>	61,7	65,6	3,9
<b>Jomboy</b>	187,0	186,6	-0,4
<b>Ishtixon</b>	56,1	80,1	24,0
<b>Kattaqo'rg'on</b>	100,6	117,6	17,0
<b>Qo'shrabod</b>	10,1	15,2	5,1
<b>Narpay</b>	32,8	41,5	8,7
<b>Payariq</b>	98,2	48,7	-49,5
<b>Pastdarg'om</b>	128,7	288,5	159,8
<b>Paxtachi</b>	13,9	21,5	7,6
<b>Samarqand</b>	394,3	650,0	255,7
<b>Nurobod</b>	24,3	59,0	34,7
<b>Urgut</b>	174,9	380,4	205,5
<b>Toyloq</b>	783,3	554,4	-228,9



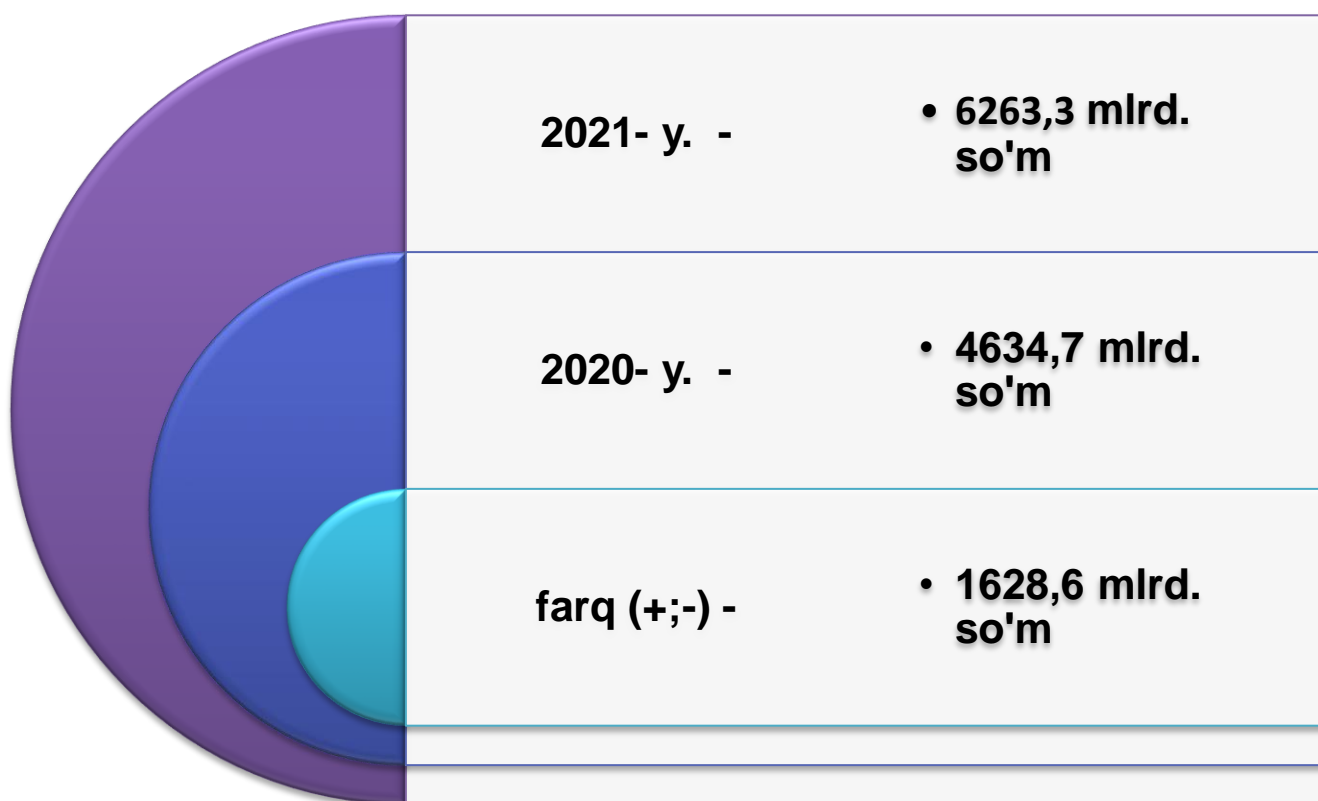


**2021**-yilda kichik korxonalar va mikrofirmalarning chakana savdo tovar aylanmasi hajmi **6263,3** mlrd. soʻmni tashkil etdi.

Bu esa **2020**-yilning mos davriga nisbatan chakana savdo tovar aylanmasini **1628,6** mlrd. soʻmga oshganini koʻrsatdi.



## Kichik korxonalar va mikrofirmalarning chakana savdo tovar aylanmasi hajmi

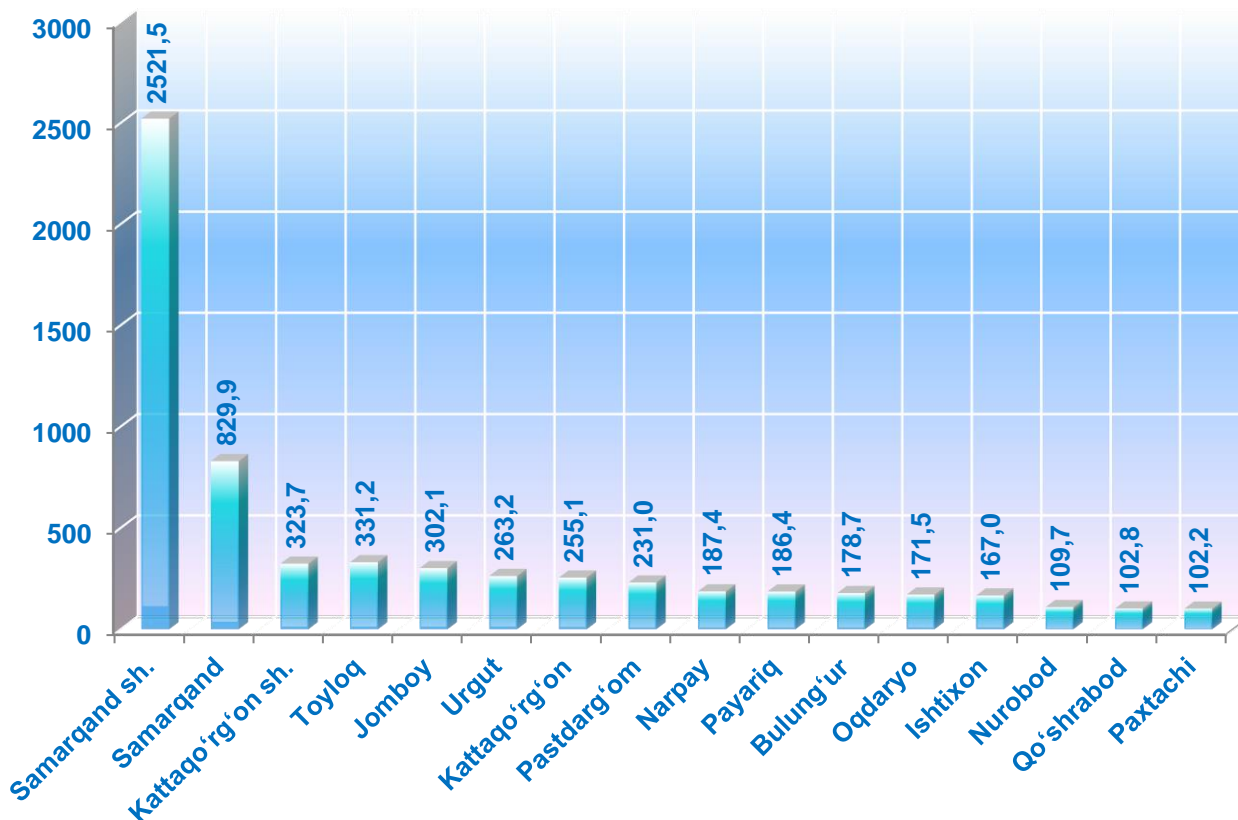



**Hududlar bo'yicha kichik korxonalar va mikrofirmalarning chakana savdo tovar aylanmasi hajmi, mlrd. so'mda**

	Chakana savdo tovar aylanmasi		farq (+;-)
	2020-y.	2021-y.	
<b>Samarqand viloyati</b>	<b>4634,7</b>	<b>6263,3</b>	<b>1628,6</b>
<b>Samarqand sh.</b>	1977,8	2521,5	543,7
<b>Kattaqo'rg'on sh.</b>	220,3	323,7	103,4
<i>tumanlar:</i>			
<b>Oqdaryo</b>	147,8	171,5	23,7
<b>Bulung'ur</b>	135,4	178,7	43,3
<b>Jomboy</b>	172,2	302,1	129,9
<b>Ishtixon</b>	177,8	167,0	-10,8
<b>Kattaqo'rg'on</b>	210,3	255,1	44,8
<b>Qo'shrabod</b>	88,1	102,8	14,7
<b>Narpay</b>	158,5	187,4	28,9
<b>Payariq</b>	181,9	186,4	4,5
<b>Pastdarg'om</b>	192,3	231,0	38,7
<b>Paxtachi</b>	79,4	102,2	22,8
<b>Samarqand</b>	438,9	829,9	391,0
<b>Nurobod</b>	93,9	109,7	15,8
<b>Urgut</b>	200,5	263,2	62,7
<b>Toyloq</b>	159,5	331,2	171,7



## Hududlar bo'yicha kichik korxonalar va mikrofirmalarning chakana savdo tovar aylanmasi hajmi, mlrd. so'mda



Hududlar bo'yicha chakana savdo tovar aylanmasining eng ko'p Samarqand shahri (2521,5 mlrd. so'm), Samarqand (829,9 mlrd. so'm), Kattaqo'rg'onshahri (323,7 mlrd. so'm), Kattaqo'rg'on (255,1 mlrd. so'm), Urgut (263,2 mlrd. so'm), Pastdarg'om (231,0 mlrd. so'm), Toyloq (331,2 mlrd. so'm) tumanlarida qayd etildi.





**2021**-yilda kichik korxonalar va mikrofirmalarning ovqatlanish bilan ta'minlash bo'yicha tovar aylanmasi hajmi **306,8** mlrd. so'mni tashkil etdi.

Bu esa **2020**-yilning mos davriga nisbatan ovqatlanish bilan ta'minlash tovar aylanmasini **87,5** mlrd. so'mga kamayganligini ko'rsatadi.



### Kichik korxonalar va mikrofirmalarning ovqatlanish bilan ta'minlash tovar aylanmasi hajmi

**2021- y.**

• **306,8 mlrd. so'm**

**2020- y.**

• **219,3 mlrd. so'm**

**farq (+;-)**

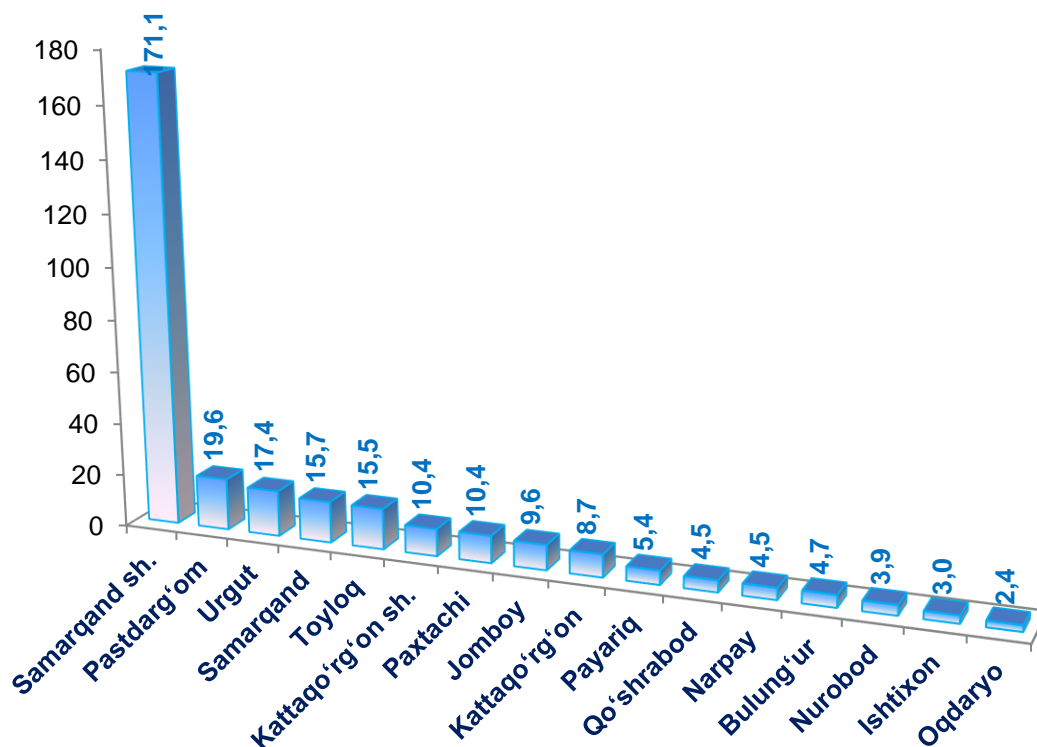
• **87,5 mlrd. so'm**


**Hududlar bo'yicha kichik korxonalar va mikrofirmalarning ovqatlanish bilan ta'minlash tovar aylanmasi hajmi, mlrd. so'mda**

	Ovqatlanish bilan ta'minlash tovar aylanmasi		farq (+;-)
	2020- y.	2021- y.	
<b>Samarqand viloyati</b>	<b>219,3</b>	<b>306,8</b>	<b>87,5</b>
<b>Samarqand sh.</b>	113,8	171,1	57,3
<b>Kattaqo'rg'on sh.</b>	6,1	10,4	4,3
<i>tumanlar:</i>			
<b>Oqdaryo</b>	0,7	2,4	1,7
<b>Bulung'ur</b>	3,0	4,7	1,7
<b>Jomboy</b>	6,7	9,6	2,9
<b>Ishtixon</b>	1,6	3,0	1,4
<b>Kattaqo'rg'on</b>	5,1	8,7	3,6
<b>Qo'shrabod</b>	6,3	4,5	-1,8
<b>Narpay</b>	2,1	4,5	2,4
<b>Payariq</b>	4,2	5,4	1,2
<b>Pastdarg'om</b>	17,7	19,6	1,9
<b>Paxtachi</b>	1,9	10,4	8,5
<b>Samarqand</b>	10,2	15,7	5,5
<b>Nurobod</b>	2,0	3,9	1,9
<b>Urgut</b>	5,7	17,4	11,7
<b>Toyloq</b>	32,4	15,5	-16,9



## Hududlar bo'yicha kichik korxonalar va mikrofirmalarning ovqatlanish bilan ta'minlash tovar aylanmasi hajmi, mlrd. so'mda



Hududlar bo'yicha ovqatlanish bilan ta'minlash tovar aylanmasining eng ko'pi Samarqand shahri (171,1 mlrd. so'm), Pastdarg'om (19,6 mlrd. so'm), Samarqand (15,7 mlrd. so'm), Toyloq (15,5 mlrd. so'm), Urgut (17,4 mlrd. so'm) va Jomboy (9,6 mlrd. so'm) tumanlari hamda Kattaqo'rg'on shahrida (10,4 mlrd. so'm) qayd etildi.




**2021-yilda hududlar bo'yicha kichik korxonalar va mikrofirmalarning savdo obyektlari soni, birlikda**

	Chakana savdo tarmog'i bo'yicha	ulardan:	
		oziq-ovqat do'konlari	nooziq-ovqat do'konlari
<b>Samarqand viloyati</b>	<b>7227</b>	<b>3675</b>	<b>2855</b>
<b>Samarqand sh.</b>	2116	780	1271
<b>Kattaqo'rg'on sh.</b>	306	99	200
<i>tumanlar:</i>			
<b>Oqdaryo</b>	197	91	102
<b>Bulung'ur</b>	370	212	158
<b>Jomboy</b>	333	165	163
<b>Ishtixon</b>	401	140	258
<b>Kattaqo'rg'on</b>	431	221	202
<b>Qo'shrabod</b>	190	140	48
<b>Narpay</b>	330	163	166
<b>Payariq</b>	400	210	188
<b>Pastdarg'om</b>	627	425	192
<b>Paxtachi</b>	267	184	82
<b>Samarqand</b>	779	314	381
<b>Nurobod</b>	185	96	87
<b>Urgut</b>	455	158	294
<b>Toyloq</b>	492	277	207

**E'tibor bering!:**

■ **2021-yil oxiriga kichik korxonalar va mikrofirmalarning yuk avtomobillari soni jami – 3146 tani tashkil etdi.**

■ shundan: Ijaraga olingani esa – **740 tani tashkil qildi.**

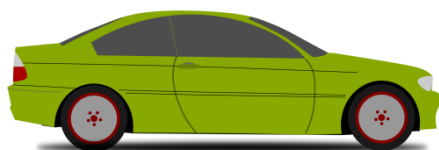
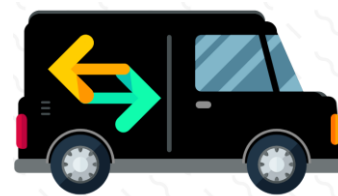


■ Xalqaro qatnovda band bo'lgan yuk avtomobillari soni jami – **150 ta.**

■ shundan: Ijaraga olingani esa – **233 tani tashkil qildi.**

■ Avtobuslar va mikroavtobuslar soni jami – **865 ta.**

■ shundan: Ijaraga olingani – **111 ta.**



■ Yengil avtomobillar soni jami – **2229 ta.**

■ shundan: Ijaraga olingani – **3209 ta.**

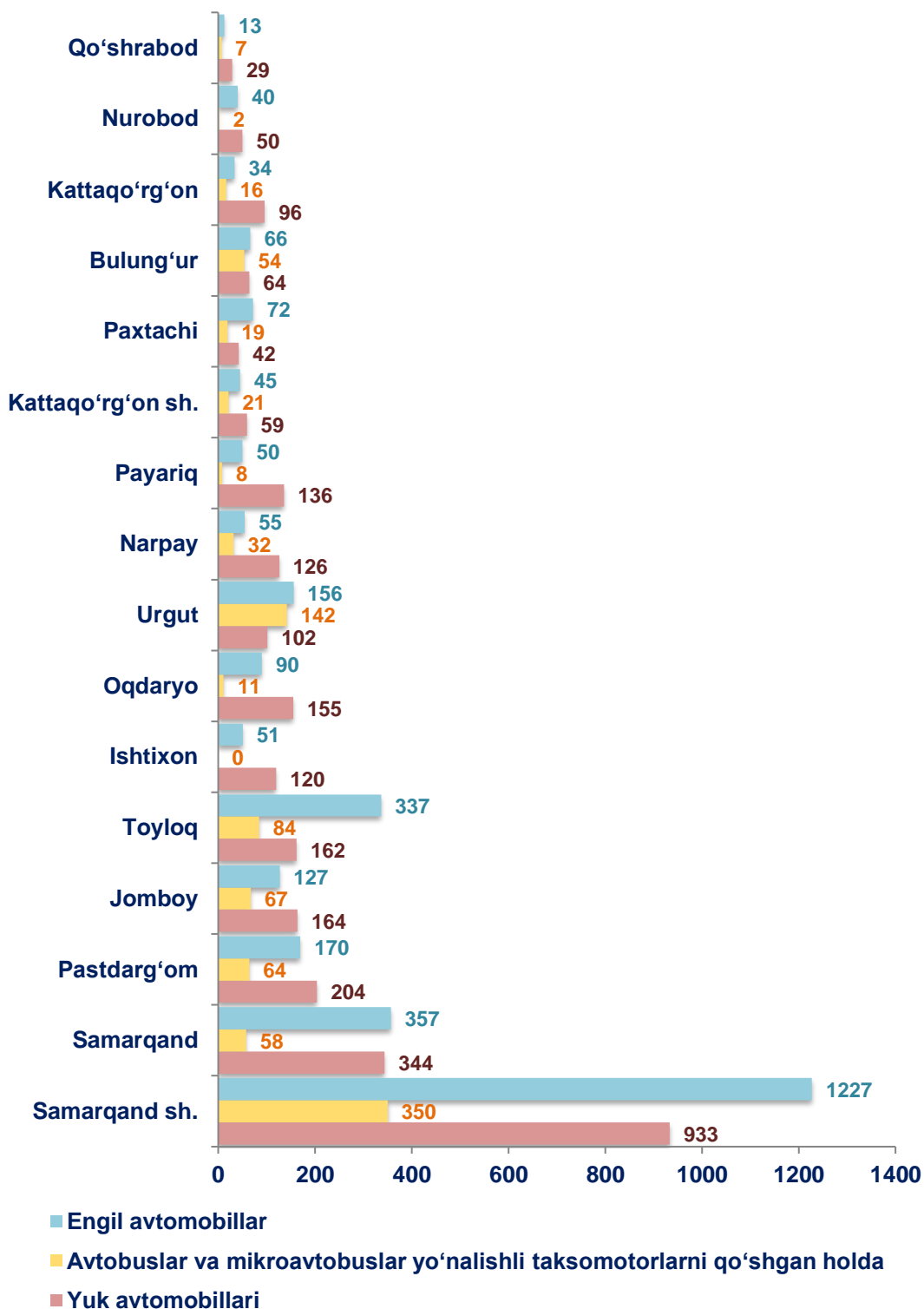



**2021-yilda hududlar bo'yicha kichik korxonalar va mikrofirmalarda mavjud bo'lgan transport vositalari, birlikda**

	Yuk avtomobillari	avtobuslar va mikroavtobuslar, yo'nalishli taksomotorlarni qo'shgan holda	yengil avtomobillar
<b>Samarqand viloyati</b>	<b>3 887</b>	<b>976</b>	<b>5 438</b>
<b>Samarqand sh.</b>	1144	354	2322
<b>Kattaqo'rg'on sh.</b>	97	10	62
<i>tumanlar:</i>			
<b>Oqdaryo</b>	196	14	95
<b>Bulung'ur</b>	77	106	179
<b>Jomboy</b>	145	69	251
<b>Ishtixon</b>	123	4	83
<b>Kattaqo'rg'on</b>	105	6	47
<b>Qo'shrabod</b>	69	11	18
<b>Narpay</b>	125	31	60
<b>Payariq</b>	258	17	45
<b>Pastdarg'om</b>	446	55	308
<b>Paxtachi</b>	34	54	126
<b>Samarqand</b>	436	65	833
<b>Nurobod</b>	40	5	41
<b>Urgut</b>	378	130	345
<b>Toyloq</b>	214	45	623



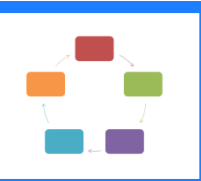
## 2021- yilda hududlar bo'yicha kichik korxonalar va mikrofirmalarda mavjud bo'lgan transport vositalari, birlikda





2021-yilda kichik korxonalar va mikrofirmalar tomonidan joriy qilingan innovatsiyalar **185** tani tashkil etdi.

Bu esa **2020**-yilning mos davriga nisbatan innovatsiyalar sonini **3** taga kamayganini ko'rsatadi.



2021-yilda kichik korxonalar va mikrofirmalar tomonidan joriy etilgan innovatsiyalar, birlikda

**Texnologik innovatsiyalar**  
**185 ta**

**Marketing innovatsiyalari**  
**0 ta**

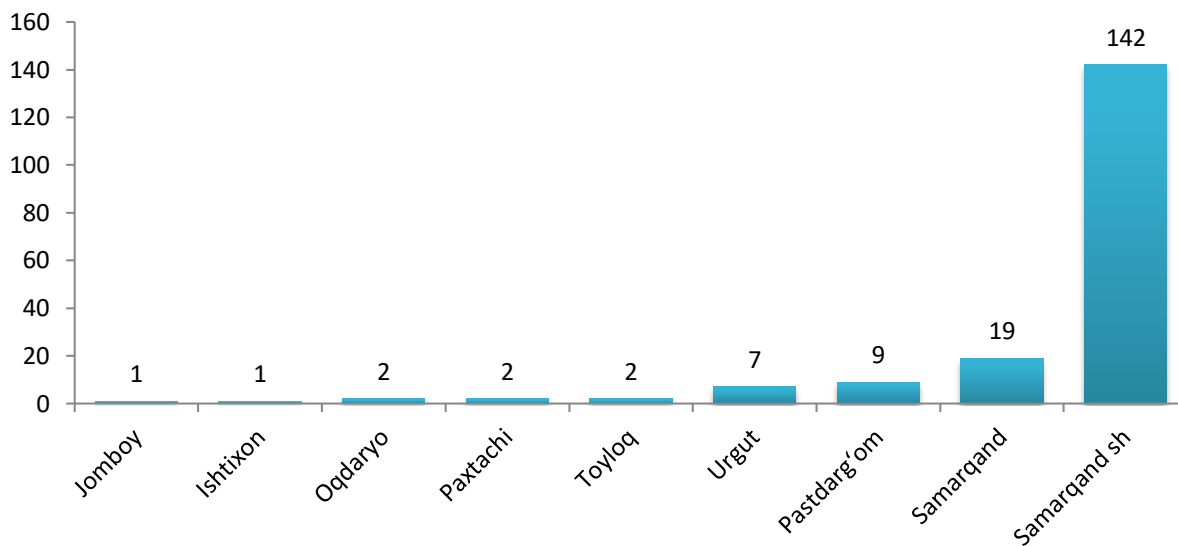
**Tashkiliy innovatsiyalar**  
**0 ta**


**2021- yilda hududlar bo'yicha kichik korxonalar va mikrofirmalar tomonidan joriy etilgan innovatsiyalar**

	Texnologik innovatsiyalar, birlikda	marketing innovatsiyalari, birlikda	tashkiliy innovatsiyalar, birlikda	innovatsion tovarlar, ishlar, xizmatlar, hajmi, mlrd. so'm	texnologik innovatsiyalarga xarajatlar, mlrd. so'm
<b>Samarqand viloyati</b>	<b>185</b>	-	-	<b>590,4</b>	<b>33,9</b>
<b>Samarqand sh.</b>	142	-	-	405,1	8,7
<b>Kattaqo'rg'on sh.</b>	-	-	-	-	-
<i>tumanlar:</i>					
<b>Oqdaryo</b>	2	-	-	1,5	0,0
<b>Bulung'ur</b>	-	-	-	3,1	-
<b>Jomboy</b>	1	-	-	0,9	3,7
<b>Ishtixon</b>	1	-	-	-	2,4
<b>Kattaqo'rg'on</b>	-	-	-	14,9	-
<b>Qo'shrabod</b>	-	-	-	28,5	-
<b>Narpay</b>	-	-	-	-	-
<b>Payariq</b>	-	-	-	0,6	0,8
<b>Pastdarg'om</b>	9	-	-	0,0	6,3
<b>Paxtachi</b>	2	-	-	0,2	0,2
<b>Samarqand</b>	19	-	-	34,8	3,2
<b>Nurobod</b>	-	-	-	-	-
<b>Urgut</b>	7	-	-	98,6	8,6
<b>Toyloq</b>	<b>185</b>	-	-	<b>590,4</b>	<b>33,9</b>



## 2021- yilda hududlar bo'yicha kichik korxonalar va mikrofirmalar tomonidan joriy etilgan innovatsiyalar, birlikda



Hududlar bo'yicha joriy etilgan innovatsiyalarning eng ko'pi Samarqand shahri (142 ta), Urgut (7 ta), Samarqand (19 ta), Pstdarg'omda (9 ta), Toyloq (2 ta), hamda Oqdaryo (2 ta) tumanlarida qayd etildi.




**2021-yilda iqtisodiy faoliyat turlari bo'yicha kichik korxonalar va mikrofirmalar tomonidan joriy etilgan innovatsiyalar**

	Texnologik innovatsiyalar, birlikda	marketing innovatsiyalari, birlikda	tashkiliy innovatsiyalar, birlikda	innovatsion tovarlar, ishlar, xizmatlar hajmi, mlrd. so'm	texnologik innovatsiyalarga xarajatlar, mlrd. so'm
<b>Jami</b>	<b>46</b>	<b>-</b>	<b>-</b>	<b>590,3</b>	<b>33,9</b>
Qishloq, o'rmon va baliq xo'jaligi	-	-	-	1,0	0,1
Sanoat	37	-	-	310,2	32,9
Qurilish	2	-	-	102,7	0,2
Savdo	3	-	-	160,9	0,0
Tashish va saqlash	-	-	-	2,2	-
Yashash va ovqatlanish bo'yicha xizmatlar	-	-	-	1,5	-
Axborot va aloqa	-	-	-	2,1	0,7
Sog'liqni saqlash va ijtimoiy xizmatlar ko'rsatish	-	-	-	0,4	-
Boshqa turdagi xizmatlar	4	-	-	9,3	-