



2022-YIL YANVAR-IYUN OYLARIDA ASOSIY KAPITALGA KIRITILGAN INVESTITSIYALAR

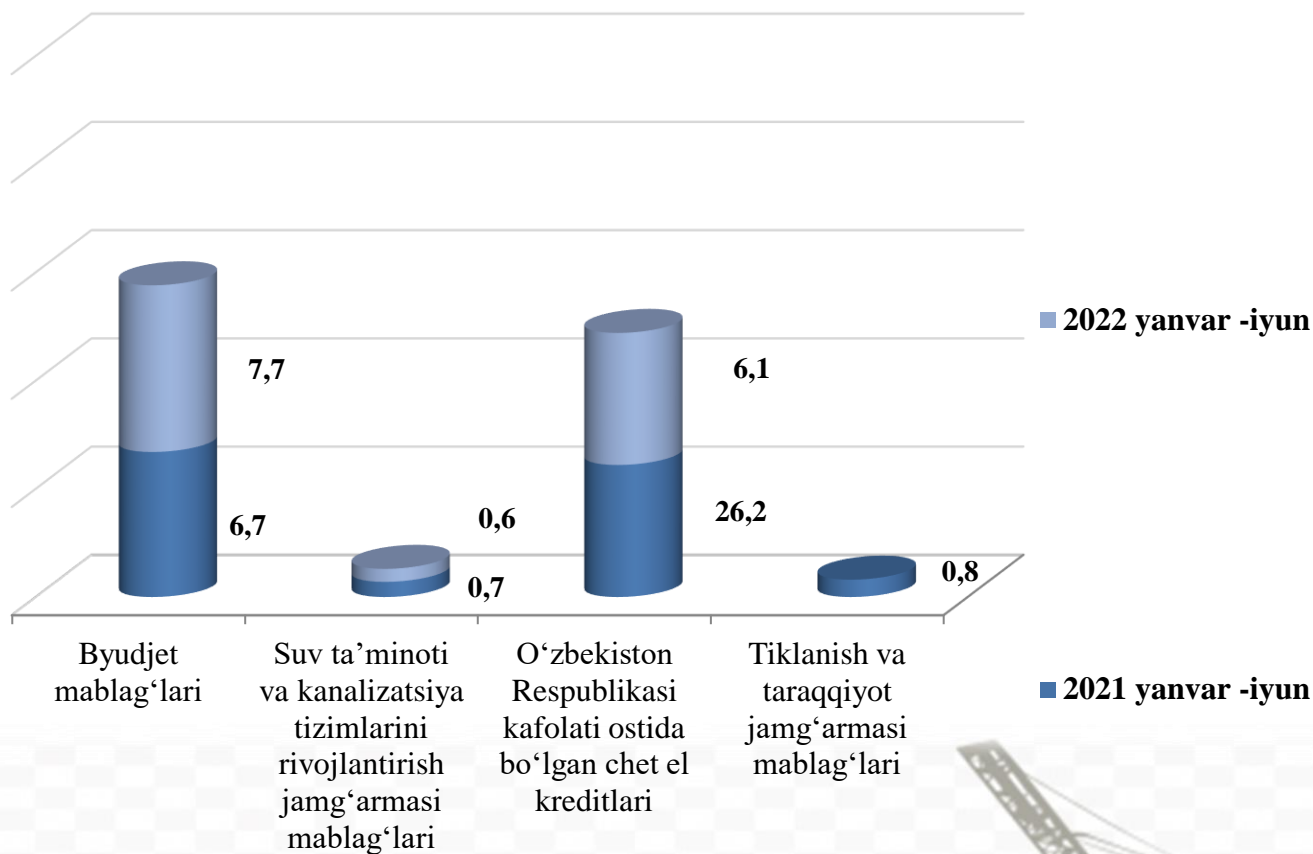
2022- yil yanvar-iyun oylarida asosiy kapitalga o‘zlashtirilgan investitsiyalar **1 0467,5** mlrd. so‘mni tashkil qilib, bu o‘tgan yilning mos davriga nisbatan **134,0** %ni tashkil etdi.

Moliyalashtirish manbalari bo‘yicha asosiy kapitalga investitsiyalar

	<i>mlrd. so‘m</i>	<i>o‘shish sur‘ati, (%da)</i>	<i>jamiga nisbatan, (%da)</i>
Asosiy kapitalga o‘zlashtirilgan investitsiyalar	1 0467,5	134,0	100,0
<i>shu jumladan:</i>			
Markazlashgan investitsiyalar:	1 507,6	56,1	14,4
Byudjet mablag‘lari	806,3	153,1	7,7
Suv ta‘minoti va kanalizatsiya tizimlarini rivojlantirish jamg‘armasi mablag‘lari	65,0	121,2	0,6
O‘zbekiston Respublikasi kafolati ostida bo‘lgan chet el kreditlari	636,3	31,1	6,1
Tiklanish va taraqqiyot jamg‘armasi mablag‘lari	-	-	-
Markazlashmagan investitsiyalar	8 959,9	175,0	85,6
Korxonalarining mablag‘lari <i>(mahalliy byudjet mablag‘larini qo‘shgan holda)</i>	2 674,1	123,7	25,5
Aholi mablag‘lari	648,6	72,6	6,2
To‘g‘ridan-to‘g‘ri va boshqa xorijiy investitsiya va kreditlar	3 174,0	203,6	30,3
Tijorat bank kreditlari va boshqa qarz mablag‘lari	2 463,2	475,2	23,6

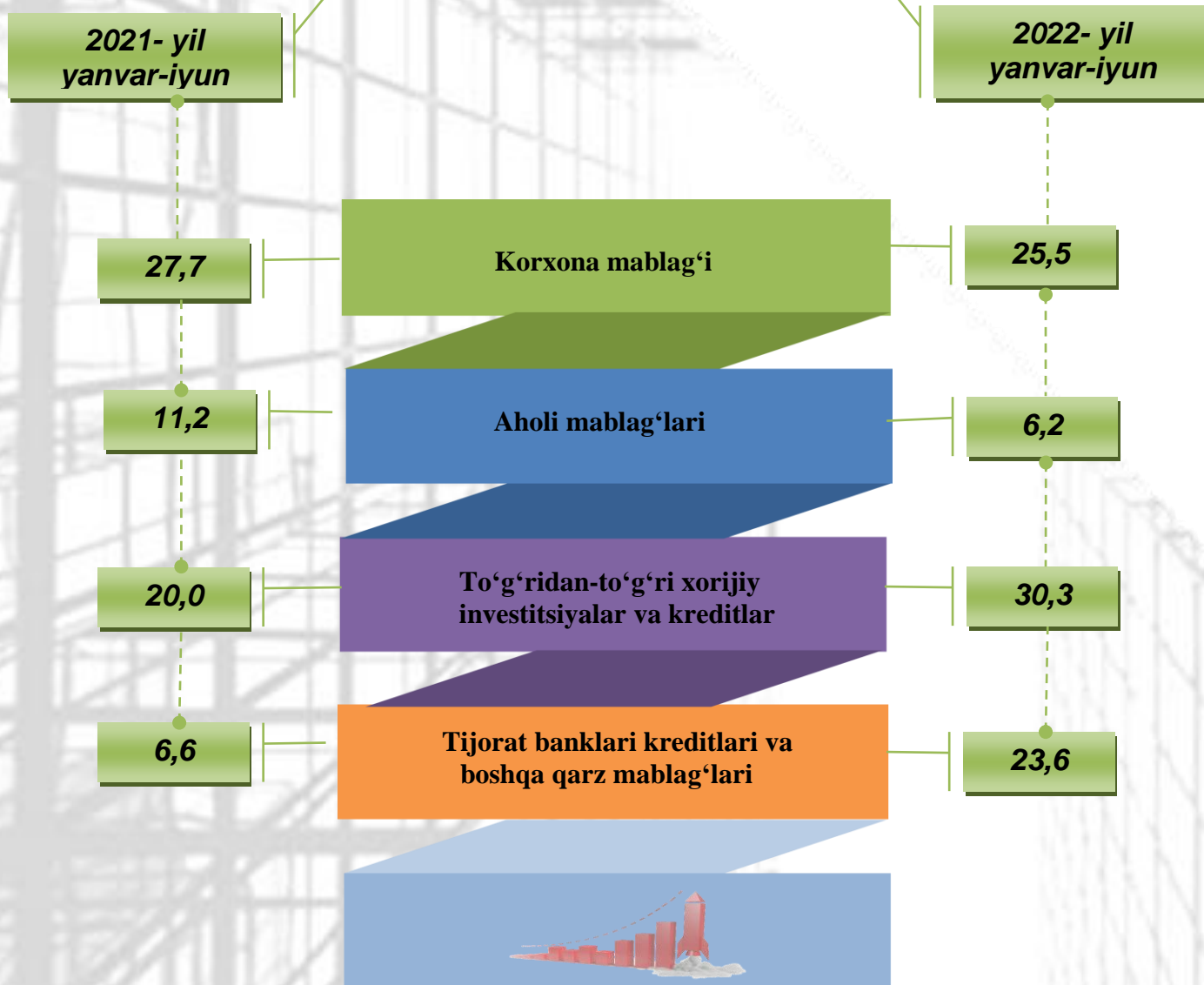
Asosiy kapitalga investitsiyalarning markazlashgan moliyalashtirish manbalari

(jamiga nisbatan, % da)



Asosiy kapitalga investitsiyalarning markazlashmagan moliyalashtirish manbalari

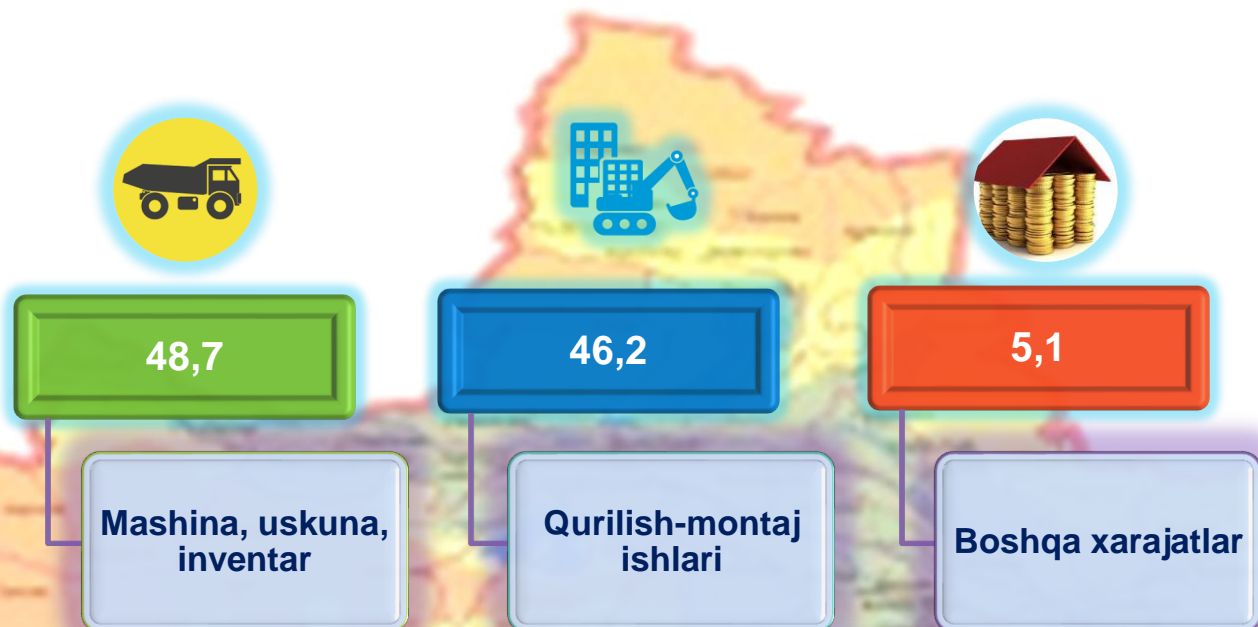
(jamiga nisbatan, %da)



2022- yil yanvar-iyun oylarida asosiy kapitalga investitsiyalarning texnologik tarkibi

	<i>Jami mlrd.so'm</i>	<i>Davlat</i>	<i>Nodavlat</i>
Jami	1 0467,5	100,0	100,0
<i>Jami hajmga nisbatan, (%)da</i>			
Qurilish ishlari	5 098,8	80,0	43,7
Mashinalar, asbob-uskunalar va inventar	4 840,3	14,6	51,4
Boshqa xarajatlar	528,4	5,4	4,9

Asosiy kapitalga investitsiyalarning texnologik tarkibi (jamiga nisbatan, %da)



Asosiy vositalar bo'yicha investitsiyalarning texnologik tarkibida viloyatda qurilish ishlarining ulushi – 48,7 %ni, mashinasozlik va asbob-uskunalar sotib olish xarajatlarning ulushi – 46,2 %ni va boshqa xarajatlar ulushi – 5,1 %ni tashkil etdi.



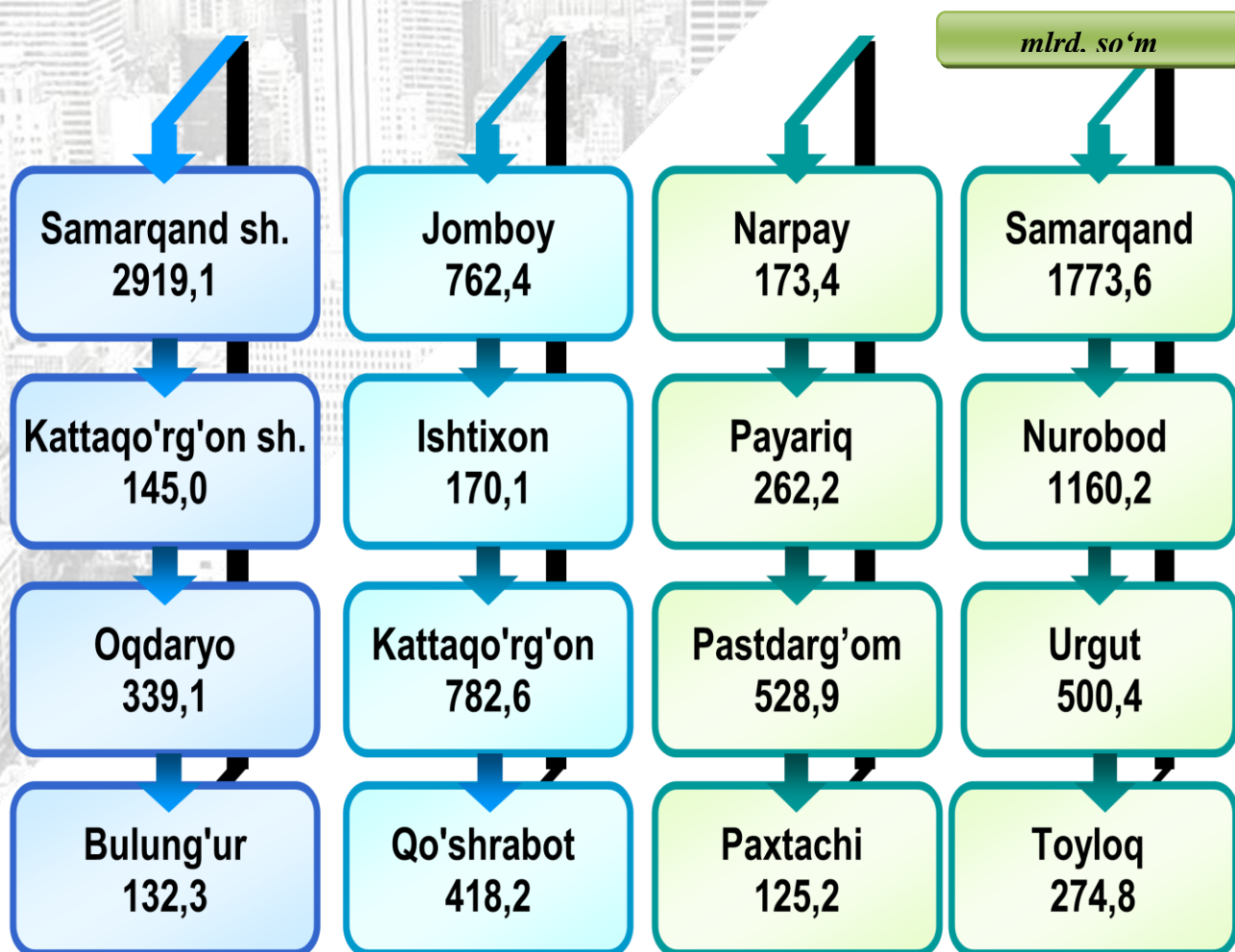
INVESTITSIYA FAOLIYATI

2022- yil yanvar-iyun oylarida iqtisodiy faoliyat turlari bo'yicha asosiy kapitalga investitsiyalar (jamiga nisbatan, %da)

Jami	100,0
qishloq, o'rmon va baliqchilik xo'jaligi	9,0
tog' – kon sanoati	0,5
ishlab chiqarish sanoati	30,2
elektr energiyasi, gaz, bug' va konditsiyalangan havo	12,6
suv bilan ta'minlash, kanalizatsiya, chiqindilarni yig'ish va qayta ishlash	2,5
qurilish	2,5
ulgurji va chakana savdo, motorli transport vositalar va mototsikllarni ta'mirlash	8,6
tashish va saqlash	2,4
ovqatlanish va yashash bo'yicha xizmatlar	15,9
axborot va aloqa	0,4
moliya va sug'urta faoliyati	0,2
professional, ilmiy va texnik faoliyat	3,5
ta'lim	2,6
sog'liqni saqlash va ijtimoiy xizmatlar ko'rsatish	1,5
san'at, ko'ngil ochish va dam olish	0,8
jami faoliyat turlaridan tashqari: turar joy qurilishiga investitsiyalar	2,3
boshqa faoliyat turlari	4,5

Shaharlar va tumanlar kesimida asosiy kapitalga investitsiyalar

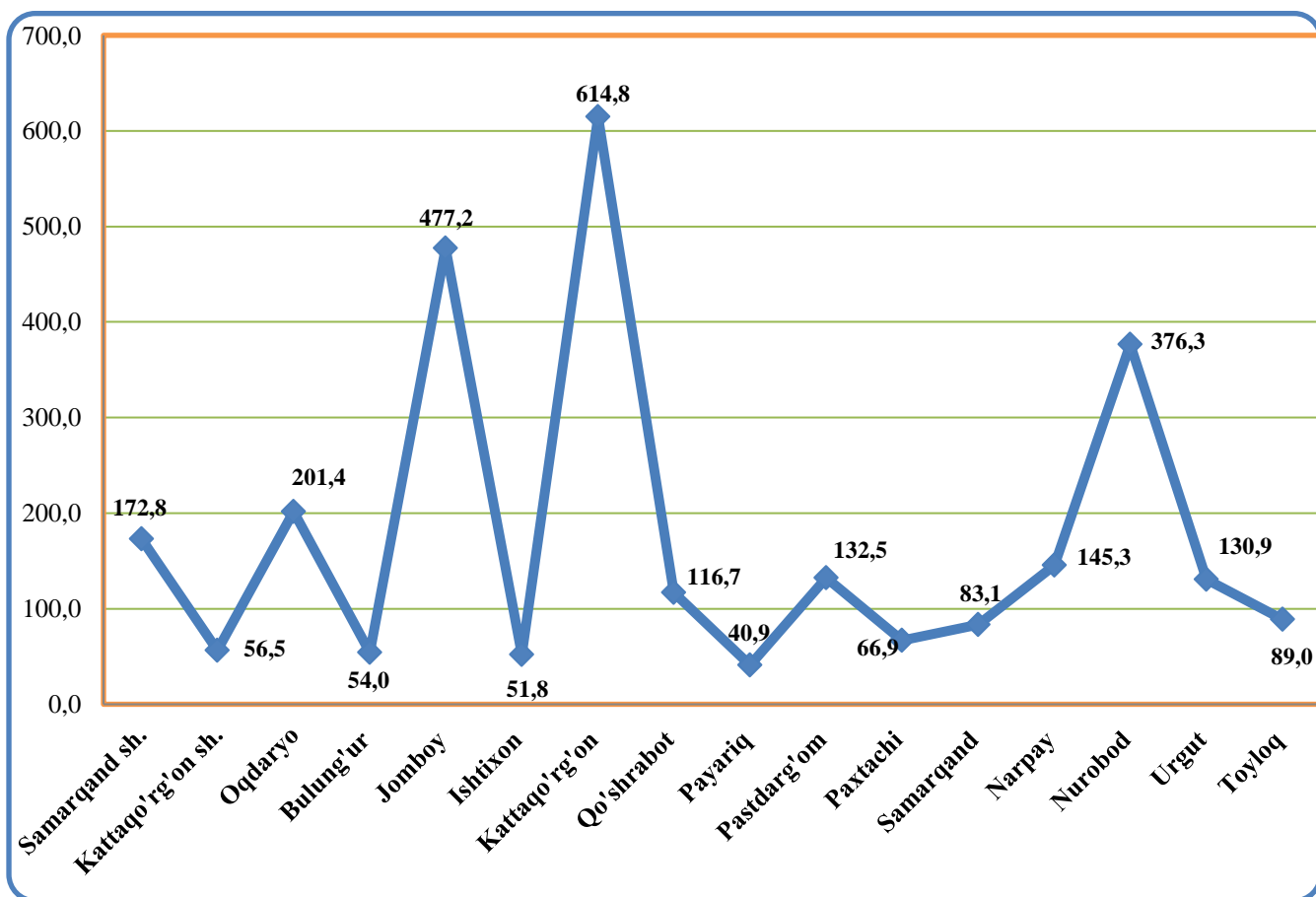
(2022- yil yanvar-iyun)



Viloyatda asosiy kapitalga o'zlashtirilgan investitsiyalar bo'yicha 2022- yil yanvar-iyun oylarida eng yuqori ko'rsatkichlar quyidagi hududlarda kuzatildi:

Samarqand shahrida – 2 919,1 mlrd. so'm, tumanlardan Samarqand – 1773,6 mlrd. so'm, Nurobod - 1160,2 mlrd. so'm, Qo'shrabot – 418,2 mlrd. so'mni tashkil etdi.

Shaharlar va tumanlar kesimida asosiy kapitalga investitsiyalarning o'sish sur'ati (% da)

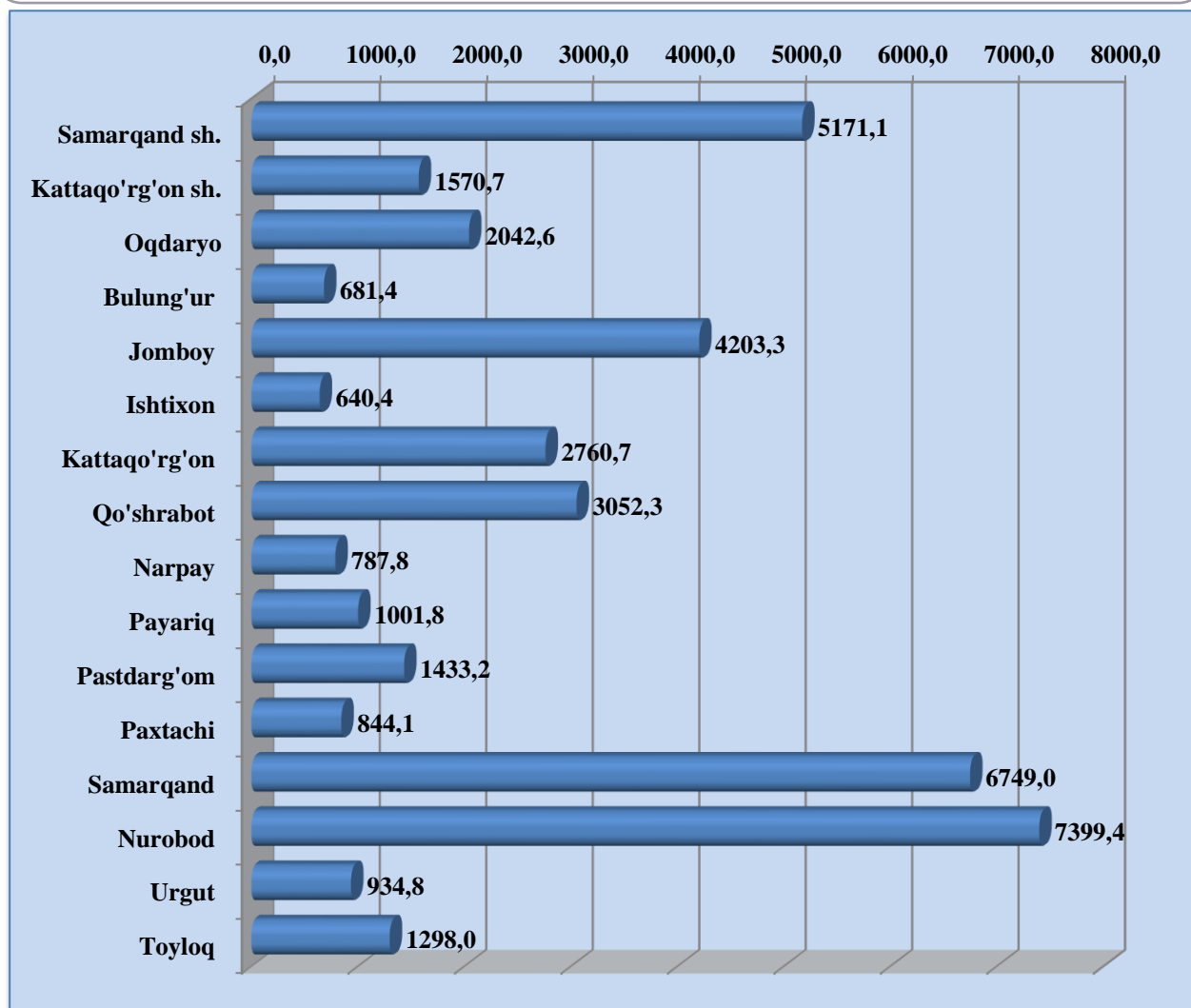


Asosiy kapitalga kiritilgan investitsiyalar bo'yicha yuqori o'sish sur'atlari quyidagi hududlarda kuzatildi: Kattaqo'rg'on tumani – 614,8 %, Jomboy tumani – 477,2 %, Nurobod tumani – 376,3 %, Oqdaryo tumani - 201,4 %, va Narpay tumanida 1456,3 % tashkil etdi.

INVESTITSIYA FAOLIYATI



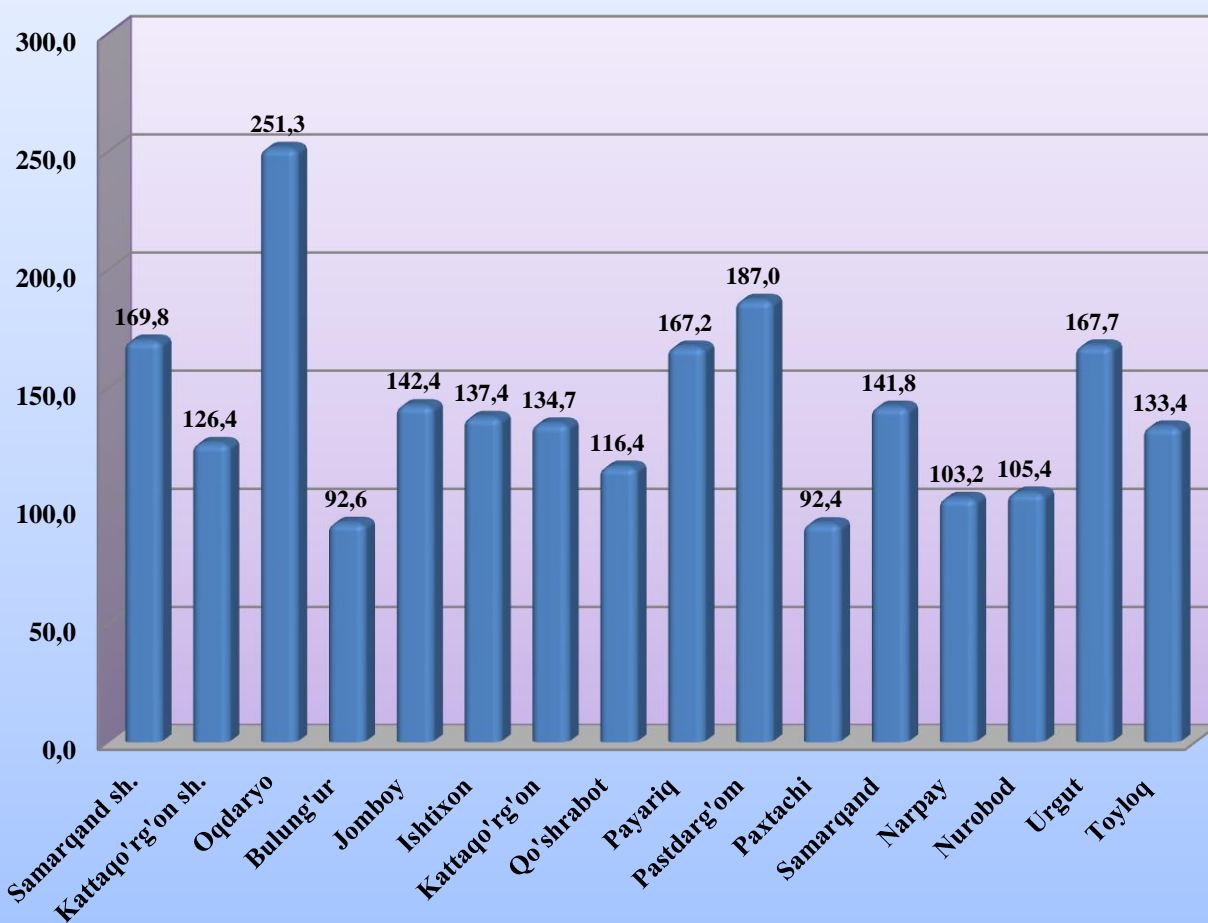
**Shaharlar va tumanlar kesimida
aholi jon boshiga asosiy kapitalga investitsiyalar**
(ming so'm)





INVESTITSIYA FAOLIYATI

Shaharlar va tumanlar kesimida aholi jon boshiga asosiy kapitalga investisiyalarning o'sish sur'ati (% da)



Jami foydalanishga topshirilgan turar joylar 2022- yil yanvar-iyun oylarida

	<i>Jami ishga tushirildi</i>		<i>Ulardan: yakka tartibdagi turar joylar</i>	
	<i>ming kv.m.</i>	<i>O'tgan yilga nisbatan, (% da)</i>	<i>ming kv.m.</i>	<i>O'tgan yilga nisbatan, (% da)</i>
Samarqand viloyati	186,3	51,8	173,2	55,4
Samarqand sh.	0,9	1,9	0,8	95,6
Kattaqo'rg'on sh.	1,0	100,0	1,0	104,1
<i>tumanlar:</i>				
Oqdaryo	13,5	61,4	13,2	61,6
Bulung'ur	12,2	56,7	12,2	56,7
Jomboy	14,3	67,1	12,6	59,3
Ishtixon	13,3	61,4	12,4	58,2
Kattaqo'rg'on	12,6	62,7	11,7	58,4
Qo'shrabot	11,9	58,3	11,0	53,7
Narpay	11,9	52,4	11,0	48,5
Payariq	14,8	60,4	14,8	60,2
Pastdarg'om	17,0	64,4	15,2	57,7
Paxtachi	11,6	49,6	11,6	49,6
Samarqand	13,3	55,4	10,7	44,6
Nurobod	9,8	50,0	8,9	45,2
Urgut	14,0	63,6	11,4	51,9
Toyloq	14,5	65,6	14,5	65,7



**Samarqand viloyat statistika boshqarmasi
Investitsiya va qurilish statistikasi
bo'limi**

Aloqa telefoni:

(66) 230-45-32

