



## 2022-YIL YANVAR-SENTABR OYLARIDA ASOSIY KAPITALGA KIRITILGAN INVESTITSIYALAR

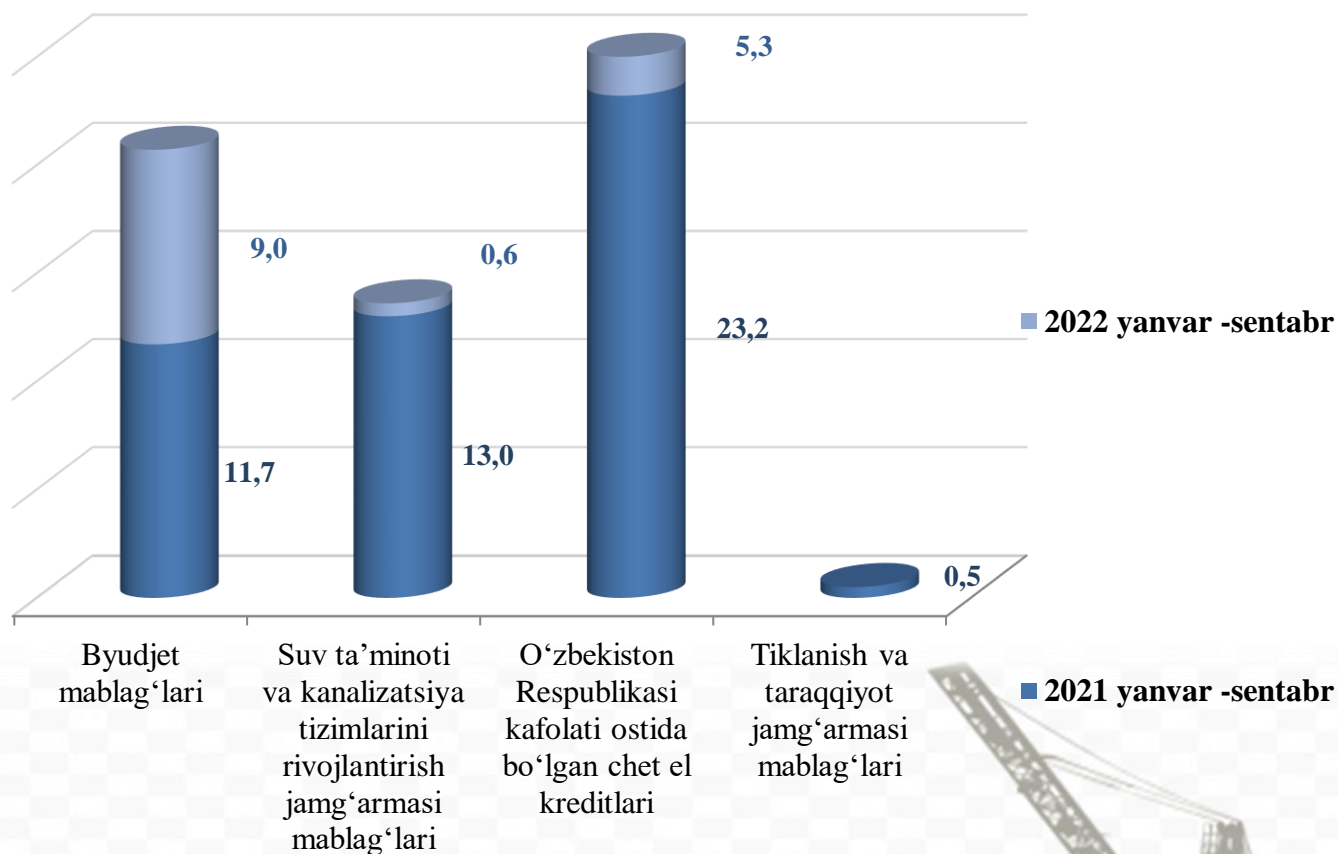
2022- yil yanvar-sentabr oylarida asosiy kapitalga o'zlashtirilgan investitsiyalar **15 591,7** mlrd. so'mni tashkil qilib, bu o'tgan yilning mos davriga nisbatan **122,5** %ni tashkil etdi.

### Moliyalashtirish manbalari bo'yicha asosiy kapitalga investitsiyalar

	<i>mlrd. so'm</i>	<i>o'sish sur'ati, (%da)</i>	<i>jamiga nisbatan, (%da)</i>
<b>Asosiy kapitalga o'zlashtirilgan investitsiyalar</b>	<b>15 591,7</b>	<b>122,5</b>	<b>100,0</b>
<i>shu jumladan:</i>			
<b>Markazlashgan investitsiyalar:</b>	<b>2 327,9</b>	<b>49,9</b>	<b>14,9</b>
Byudjet mablag'lari	1 398,4	94,2	9,0
Suv ta'minoti va kanalizatsiya tizimlarini rivojlantirish jamg'armasi mablag'lari	100,1	61,3	0,6
O'zbekiston Respublikasi kafolati ostida bo'lgan chet el kreditlari	829,4	28,1	5,3
Tiklanish va taraqqiyot jamg'armasi mablag'lari	-	-	-
<b>Markazlashmagan investitsiyalar</b>	<b>13 263,8</b>	<b>164,4</b>	<b>85,1</b>
Korxonalarining mablag'lari <i>(mahalliy byudjet mablag'larini qo'shgan holda)</i>	4 227,8	127,1	27,1
Aholi mablag'lari	1 165,5	73,1	7,5
To'g'ridan-to'g'ri va boshqa xorijiy investitsiya va kreditlar	3 769,0	156,8	24,2
Tijorat bank kreditlari va boshqa qarz mablag'lari	4 101,5	5,4 m.	26,3

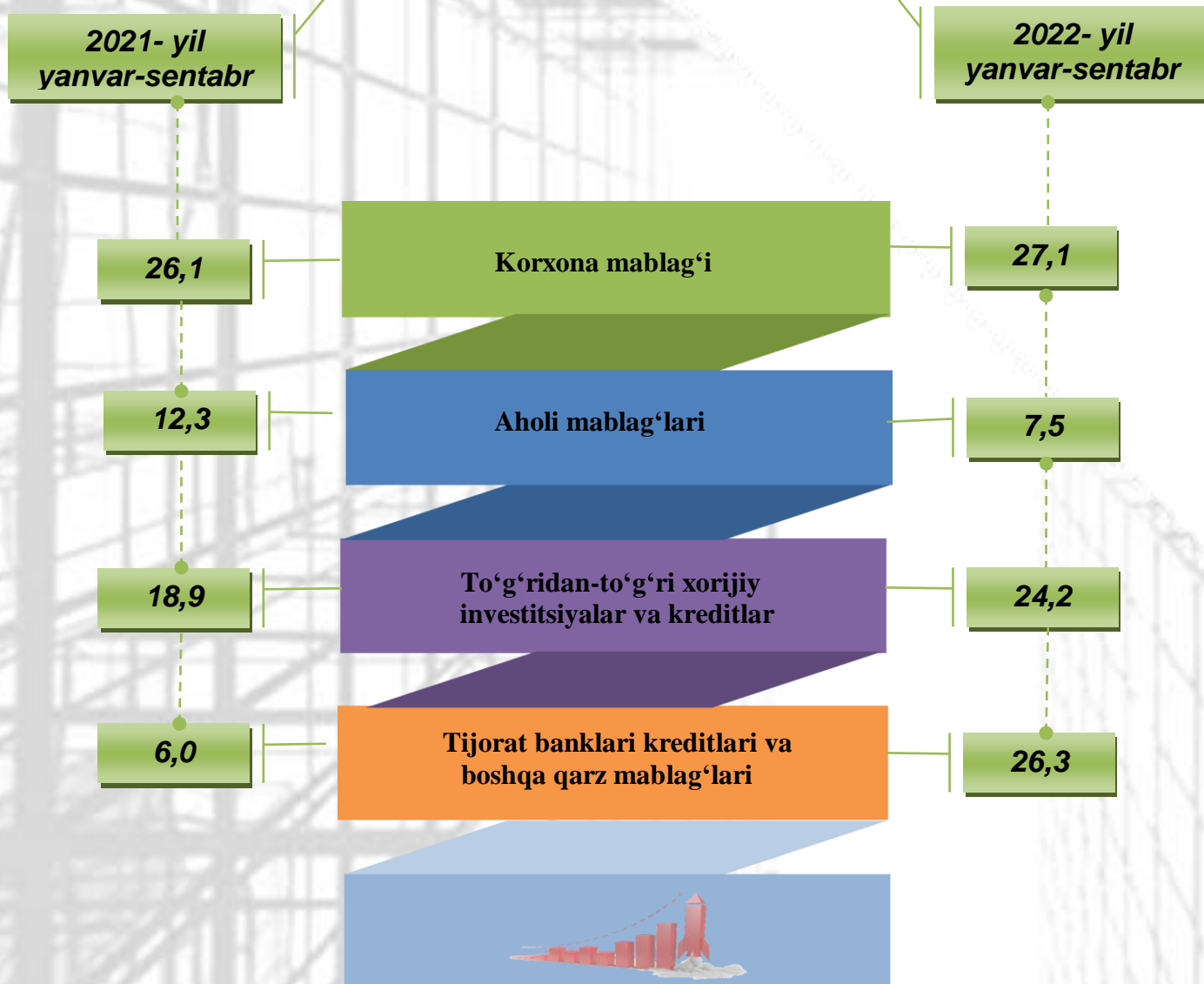
## Asosiy kapitalga investitsiyalarning markazlashgan moliyalashtirish manbalari

(jamiga nisbatan, % da)



## Asosiy kapitalga investitsiyalarning markazlashmagan moliyalashtirish manbalari

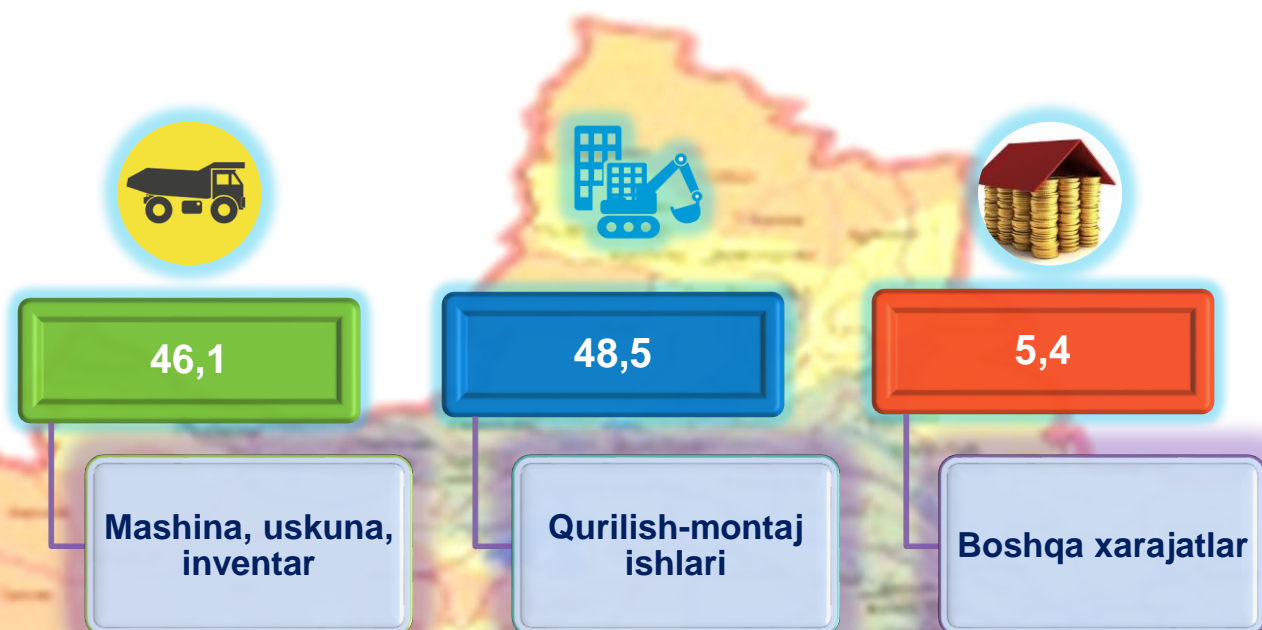
(jamiga nisbatan, %da)



## 2022- yil yanvar-sentabr oylarida asosiy kapitalga investitsiyalarning texnologik tarkibi

	<i>Jami mlrd.so'm</i>	<i>Davlat</i>	<i>Nodavlat</i>
<b>Jami</b>	<b>15 591,7</b>	<b>100,0</b>	<b>100,0</b>
Jami hajmga nisbatan, (%)da			
Qurilish ishlari	7 181,0	39,8	78,3
Mashinalar, asbob-uskunalar va inventar	7 561,7	54,6	17,0
Boshqa xarajatlar	849,0	5,6	4,7

### Asosiy kapitalga investitsiyalarning texnologik tarkibi (jamiga nisbatan, %da)



Asosiy vositalar bo'yicha investitsiyalarning texnologik tarkibida viloyatda qurilish ishlarining ulushi – 48,5 %ni, mashinasozlik va asbob-uskunalar sotib olish xarajatlarning ulushi – 46,1 %ni va boshqa xarajatlar ulushi – 5,4 %ni tashkil etdi.



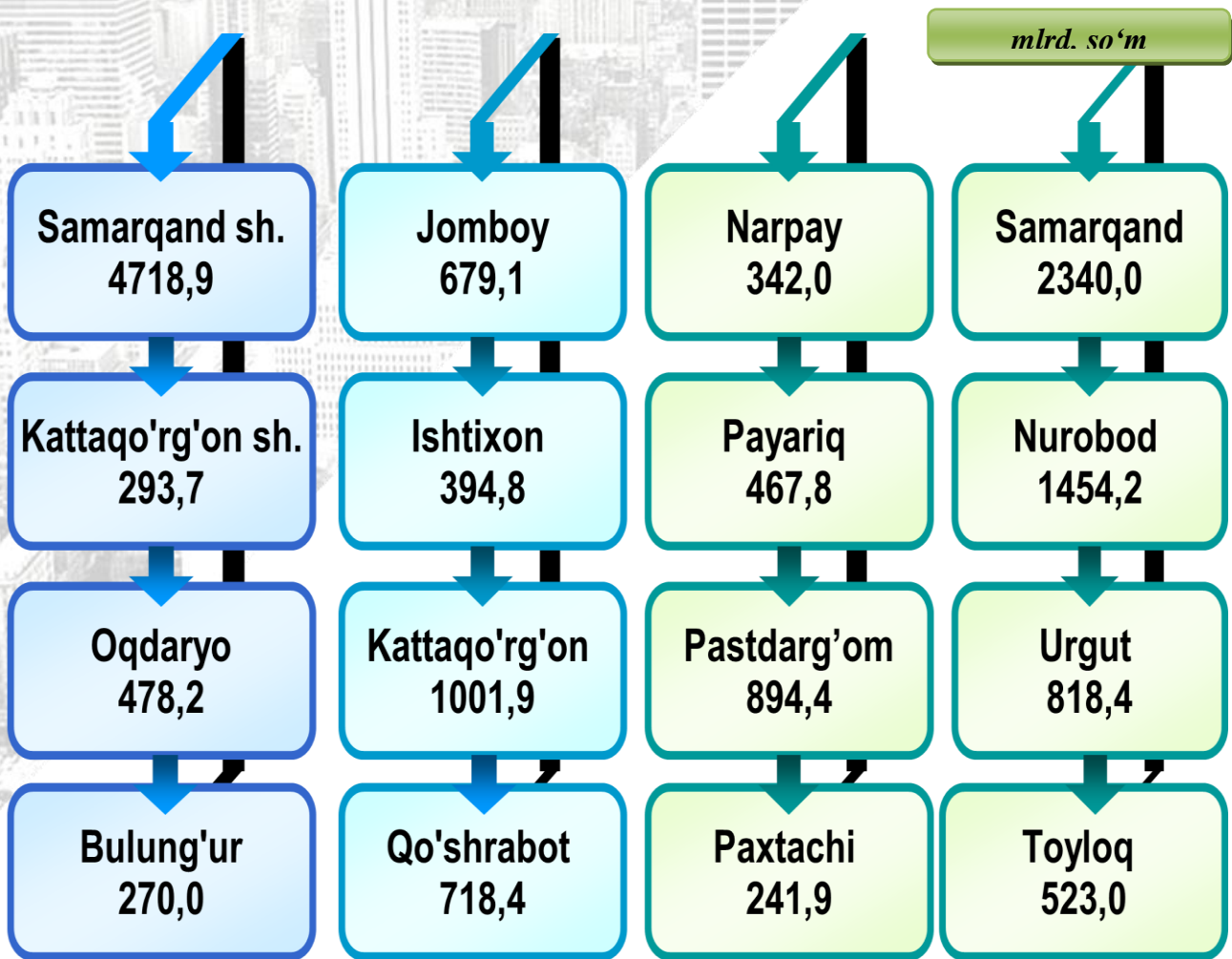
# INVESTITSIYA FAOLIYATI

## 2022- yil yanvar-sentabr oylarida iqtisodiy faoliyat turlari bo'yicha asosiy kapitalga investitsiyalar (jamiga nisbatan, %da)

Jami	100,0
qishloq, o'rmon va baliqchilik xo'jaligi	10,9
tog' – kon sanoati	0,5
ishlab chiqarish sanoati	29,1
elektr energiyasi, gaz, bug' va konditsiyalangan havo	9,9
suv bilan ta'minlash, kanalizatsiya, chiqindilarni yig'ish va qayta ishlash	2,5
qurilish	2,9
ulgurji va chakana savdo, motorli transport vositalar va mototsikllarni ta'mirlash	9,9
tashish va saqlash	2,4
ovqatlanish va yashash bo'yicha xizmatlar	12,6
axborot va aloqa	0,3
moliya va sug'urta faoliyati	0,2
professional, ilmiy va texnik faoliyat	3,6
ta'lim	3,2
sog'liqni saqlash va ijtimoiy xizmatlar ko'rsatish	2,1
san'at, ko'ngil ochish va dam olish	1,2
jami faoliyat turlaridan tashqari: turar joy qurilishiga investitsiyalar	2,7
boshqa faoliyat turlari	6,0

## Shaharlar va tumanlar kesimida asosiy kapitalga investitsiyalar

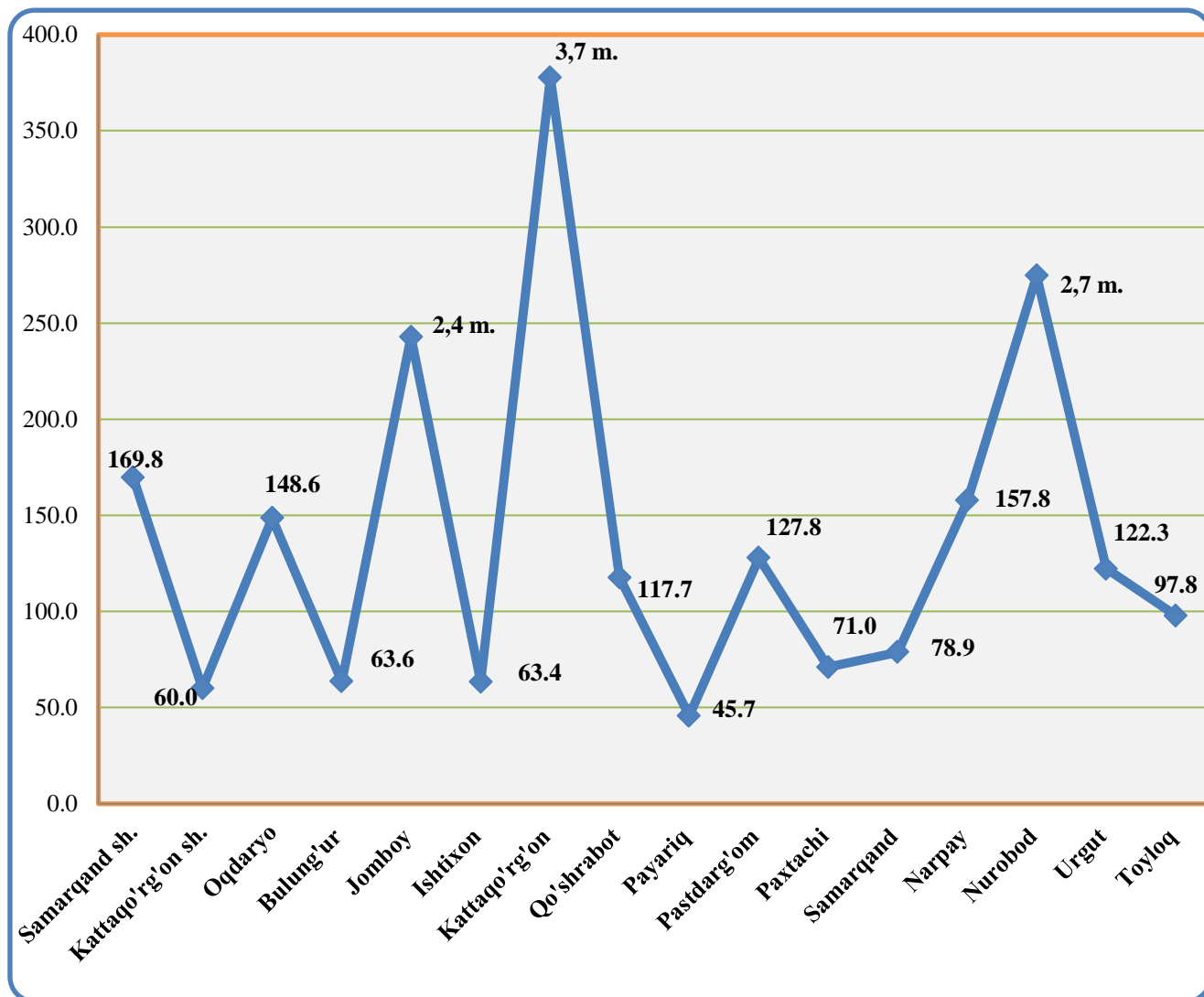
(2022- yil yanvar-sentabr)



Viloyatda asosiy kapitalga o'zlashtirilgan investitsiyalar bo'yicha 2022- yil yanvar-sentabr oylarida eng yuqori ko'rsatkichlar quyidagi hududlarda kuzatildi:

Samarqand shahrida – 4 718,9 mlrd. so'm, tumanlardan Samarqand – 2 340,0 mlrd. so'm, Nurobod – 1 454,2 mlrd. so'm, Qo'shrabot – 718,4 mlrd. so'mni tashkil etdi.

## Shaharlar va tumanlar kesimida asosiy kapitalga investitsiyalarning o'sish sur'ati (% da)

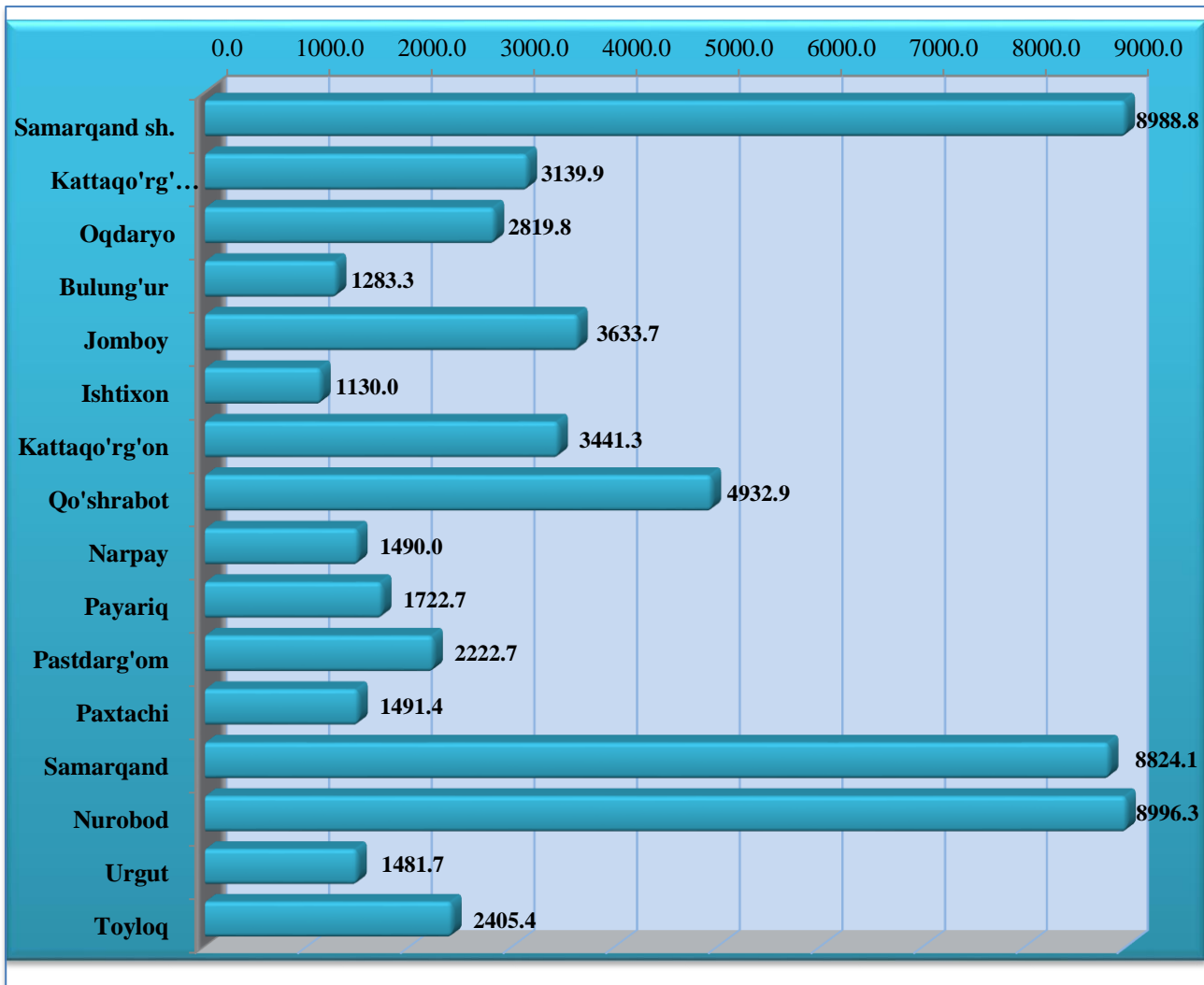


Asosiy kapitalga kiritilgan investitsiyalar bo'yicha yuqori o'sish sur'atlari quyidagi hududlarda kuzatildi: Kattaqo'rg'on tumani – 3,7 m. %, Jomboy tumani – 2,4 m. %, Nurobod tumani – 2,7 m. %, Oqdaryo tumani – 148,6 %, va Samarqand shaxrida 169,8 % tashkil etdi.

# INVESTITSIYA FAOLIYATI



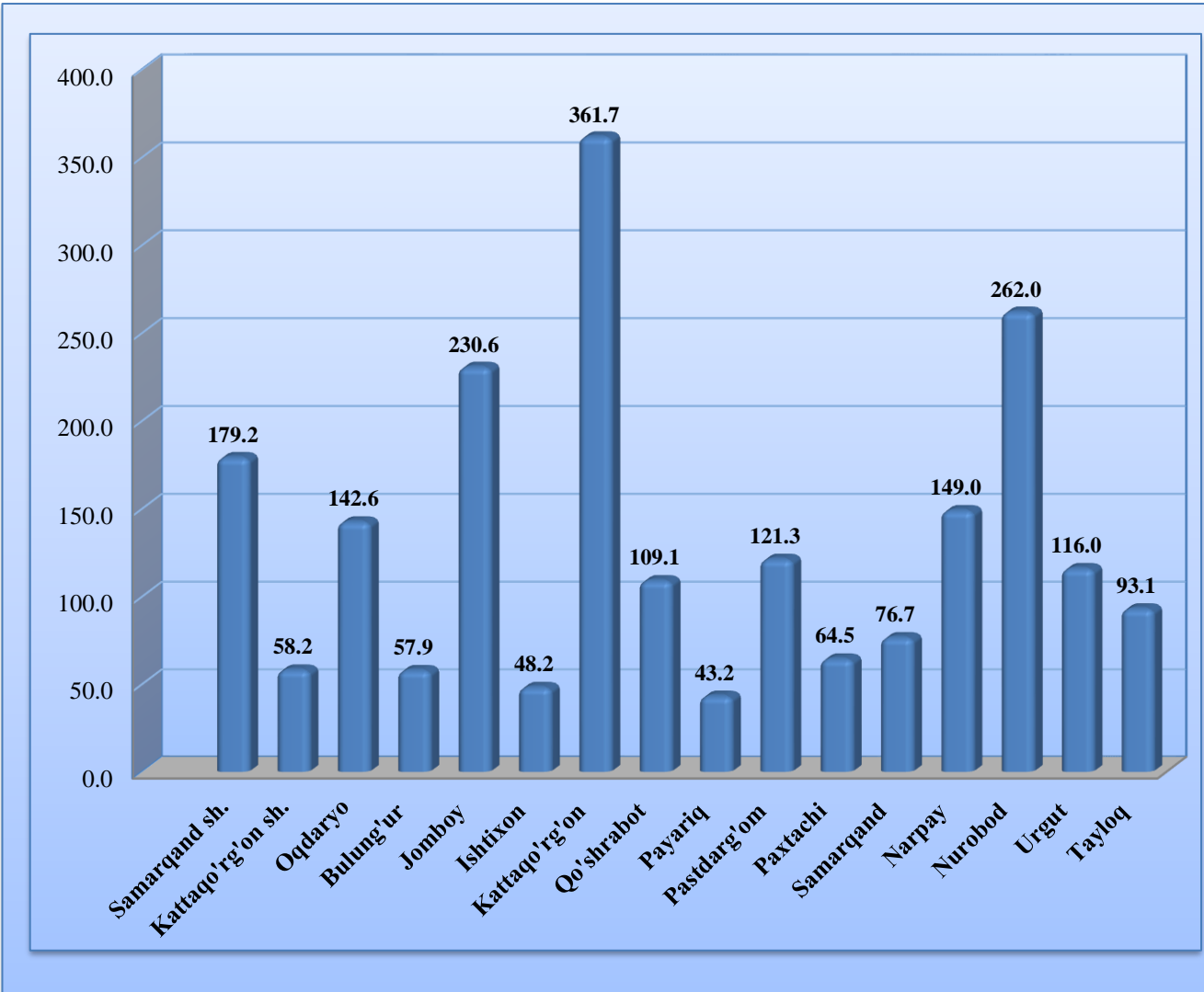
**Shaharlar va tumanlar kesimida  
aholi jon boshiga asosiy kapitalga investitsiyalar**  
*(ming so'm)*





# INVESTITSIYA FAOLIYATI

## Shaharlar va tumanlar kesimida aholi jon boshiga asosiy kapitalga investisiyalarning o'sish sur'ati (% da)





## INVESTITSIYA FAOLIYATI

### Jami foydalanishga topshirilgan turar joylar 2022- yil yanvar-sentabr oylarida

	<i>Jami ishga tushirildi</i>		<i>Ulardan: yakka tartibdagi turar joylar</i>	
	<i>ming kv.m.</i>	<i>O'tgan yilga nisbatan, (% da)</i>	<i>ming kv.m.</i>	<i>O'tgan yilga nisbatan, (% da)</i>
<b>Samarqand viloyati</b>	<b>336,0</b>	<b>43,6</b>	<b>322,8</b>	<b>54,4</b>
Samarqand sh.	5,0	3,1	5,0	2,5 m.
Kattaqo'rg'on sh.	2,1	95,4	2,1	95,4
<i>tumanlar:</i>				
Oqdaryo	23,8	47,5	23,8	49,3
Bulung'ur	20,0	44,6	20,0	45,6
Jomboy	25,7	61,3	23,8	59,3
Ishtixon	23,7	59,7	22,8	58,5
Kattaqo'rg'on	22,9	58,1	22,0	55,8
Qo'shrabot	21,5	54,3	20,6	52,0
Narpay	23,9	63,6	23,0	61,2
Payariq	24,1	46,9	24,1	49,6
Pastdarg'om	26,3	50,7	24,5	49,7
Paxtachi	22,7	54,8	22,7	54,8
Samarqand	24,4	55,3	22,0	52,0
Nurobod	22,3	67,6	21,4	66,7
Urgut	24,1	52,3	21,5	48,5
Toyloq	23,5	51,4	23,5	54,5

**Samarqand viloyat statistika boshqarmasi  
Investitsiya va qurilish statistikasi  
bo'limi**

*Aloqa telefoni:*

**(66) 230-45-32**

