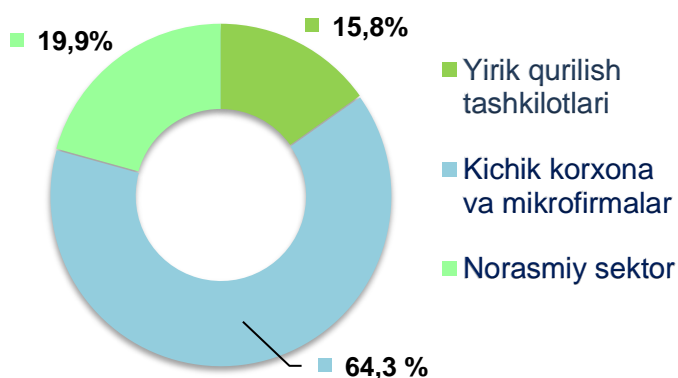


2022- yil yanvar – fevral oylarida uchun Samarqand viloyatida qurilish ishlari

2022- yilning yanvar - fevral oyida Samarqand viloyatida jami 932,0 mlrd. soʻmlik qurilish ishlari bajarilib, oʻsish surʻati 2021- yilning yanvar-fevral oylariga nisbatan 115,8 % ni tashkil etdi.

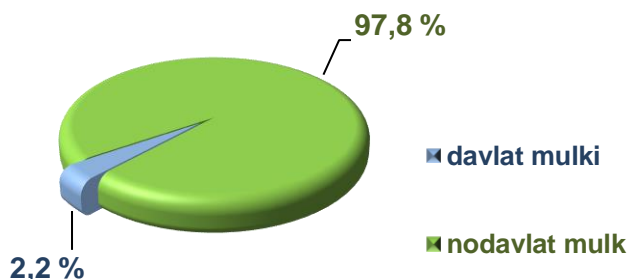


2022- yil yanvar - fevral oyida qurilish ishlari hajmining tarkibi, ulushi % da



Qurilish ishlari hajmi yirik qurilish tashkilotlari, kichik korxonalar va mikrofirmalar hamda norasmiy sektorlarda amalga oshirilgan ishlar tarkibi boʻyicha shakllanadi.

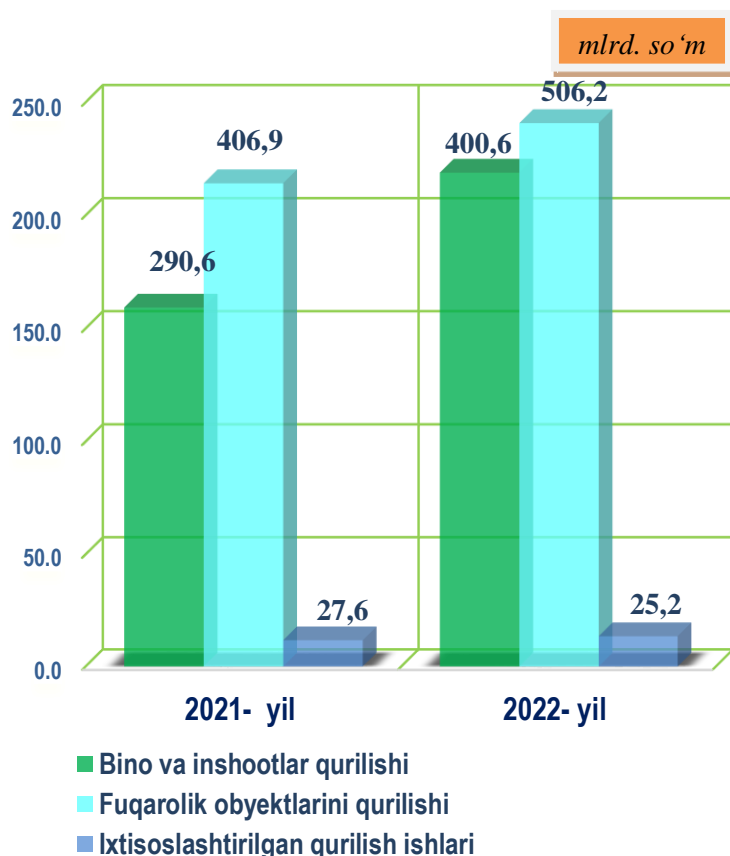
Amalga oshirilgan qurilish ishlari mulkchilik shakli, davlat va nodavlat boʻlgan korxonalar va tashkilotlar tarkibi boʻyicha boʻlinadi.



Maʼlumot uchun: qurilish ishlari hajmi bu – oʻz kuchi bilan bajarilgan qurilish ishlari, yangi qurilish, kapital va joriy taʼmirlash hamda boshqa pudrat qurilish ishlari natijasidir.



2022- yil yanvar - fevral oylarida mulkchilik shakllari bo'yicha qurilish ishlari hajmi



Qurilish ishlari bo'yicha faoliyat ko'rsatayotgan korxonalar va tashkilotlar soni

2022- yil 1- mart holatiga ko'ra qurilish sohasida ro'yxatdan o'tgan jami korxonalar va tashkilotlar soni 3,5 mingta, faoliyat ko'rsatayotgan korxonalar va tashkilotlar soni esa, 3,3 mingtani tashkil etib, o'tgan 2021- yilning mos davriga nisbatan 173 taga ko'paygan.

2022- yilning yanvar - fevral oylarida o'tgan yilning mos davriga nisbatan fuqarolik obyektlarini qurilishi ishlari hajmi 124,4 % ni tashkil qilib (jami qurilishdagi ulushi 54,3 %) ni tashkil qildi. Bu qurilish sohasida korxonalar va tashkilotlar sonining ko'payishiga asosiy omil bo'lib xizmat qildi.

Fuqarolik obyektlarini qurilishi bo'yicha qurilish ishlarining eng yuqori ulushi kichik korxonalar va mikrofirmalar hissasiga to'g'ri kelib, 2021- yilning yanvar - fevral oylarida jami qurilish ko'rsatkichiga nisbatan 28,6 % ni tashkil etdi.

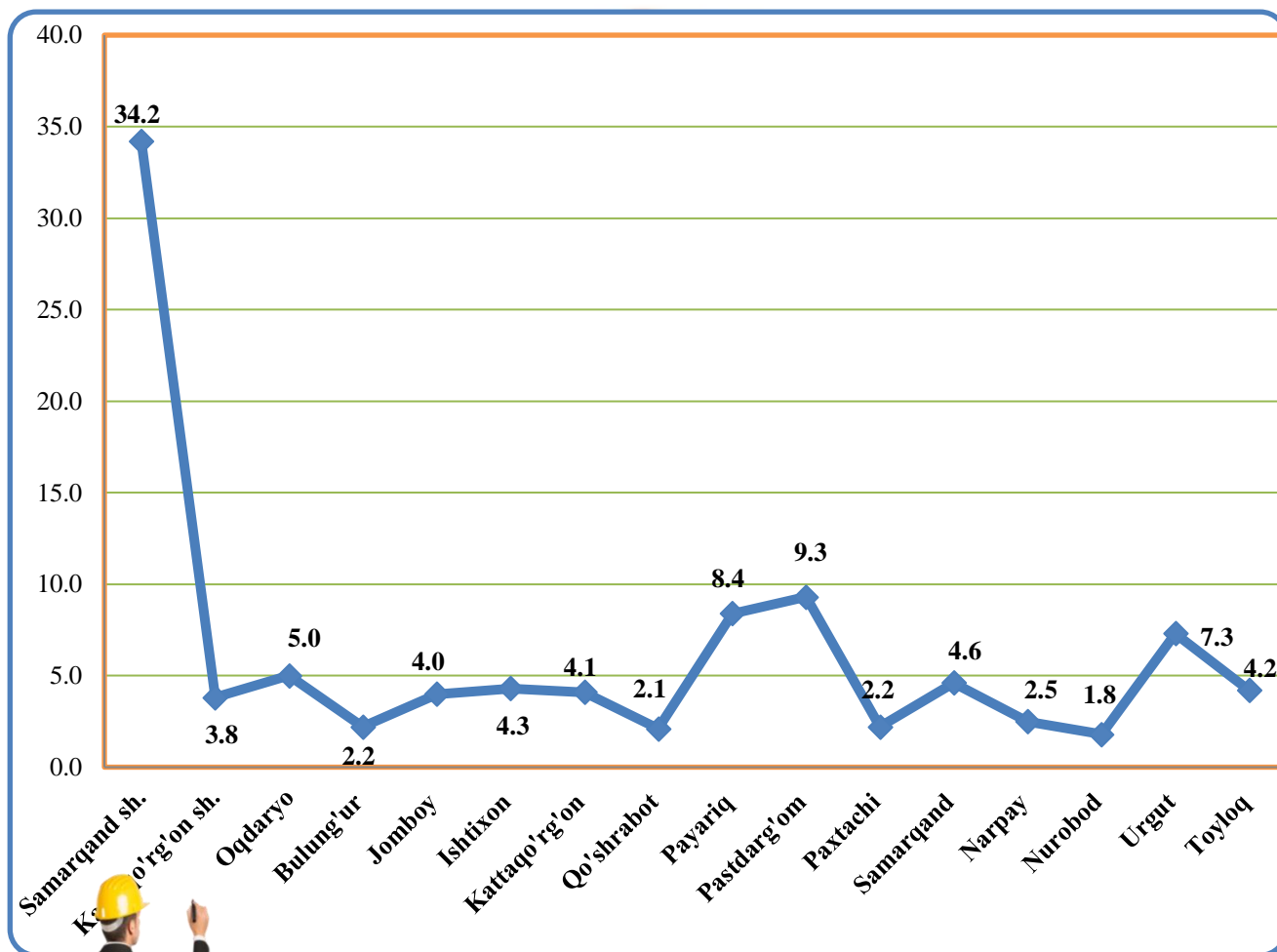


**Samarqand viloyatida faoliyat ko'rsatayotgan
qurilish korxonalari soni (birlikda)**

	Holatiga ko'ra:		O'tgan yilga nisbatan, (+,-)
	01.03.2021- yil	01.03.2022- yil	
Samarqand viloyati	3150	3323	173
Samarqand sh.	1104	1137	33
Kattaqo'rg'on sh.	104	127	23
tumanlar:			
Oqdaryo	155	163	8
Bulung'ur	69	74	5
Jomboy	120	134	14
Ishtixon	145	142	-3
Kattaqo'rg'on	124	137	13
Qo'shrabot	68	70	2
Narpay	85	84	-1
Payariq	259	278	19
Pastdarg'om	315	308	-7
Paxtachi	64	73	9
Samarqand	140	153	13
Nurobod	46	61	15
Urgut	221	241	20
Toyloq	131	141	10



**Samarqand viloyatida faoliyat ko'rsatayotgan
qurilish korxonalarining hududlar kesimida
ulushi (% da), 01.03.2022- yil holatiga**



Ma'lumot uchun: Viloyatda qurilish korxonalari soni bo'yicha eng ko'p ulushga ega bo'lgan hududlar Samarqand shahri (34,2 %), Paldang'om (9,3 %) va Payariq (8,4 %) tumanlaridir.

2022- yilning yanvar - fevral oylarida, jami qurilish ishlari hajmi tarkibida yirik qurilish tashkilotlari tomonidan bajarilgan qurilish ishlari hajmi **185,3** mlrd. soʻmni tashkil etdi. Qurilish ishlari 2021- yilning yanvar - fevral oylariga nisbatan 290,6 % ni tashkil qilib, jami qurilish ishlari hajmidagi ulushi 2021- yilning mos davridagi nisbatan ulushi 19,9 % ni tashkil qildi.



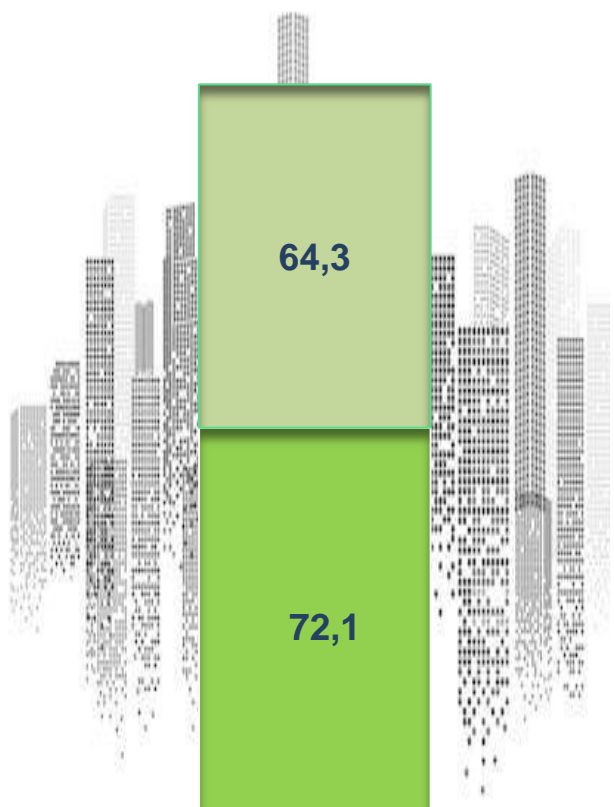
Yirik qurilish tashkilotlari tomonidan bajarilgan qurilish ishlarining jamiga nisbatan ulushi, %da



Ma'lumot uchun: yirik qurilish tashkilotlari tomonidan bajarilgan qurilish ishlarining jami qurilish ishlari hajmidagi eng koʻp ulushi Toyloq tumani (hududdagi jami qurilish ishlari hajmining **60,3** %i), Samarqand shahri (hududdagi jami qurilish ishlari hajmining **15,8** %i), Pastdargʻom tumani (hududdagi jami qurilish ishlari hajmining **10,5** %i), va Samarqand (hududdagi jami qurilish ishlari hajmining **3,3**%) tumanlarga toʻgʻri keldi.



Qurilish ishlari umumiy hajmida kichik korxonalar va mikrofirmalarning ulushi, % da



Kichik korxonalar va mikrofirmalar

- 2022- yil yanvar - fevral oylari
- 2021- yil yanvar - fevral oylari

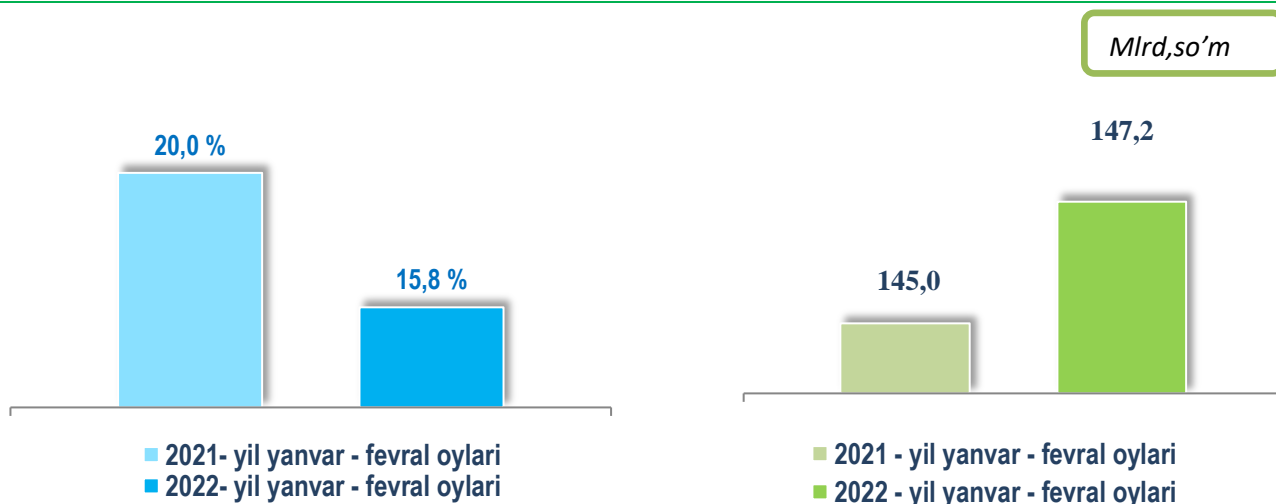
Kichik korxonalar va mikrofirmalar tomonidan bajarilgan qurilish ishlari hajmi 2022- yil yanvar – fevral oylarida qurilish ishlarini bajarilgan boshqa tashkilotlarga nisbatan ko‘mayish kuzatildi. Ular tomonidan jami qurilish ishlari hajmining **64,3 %** i bajarilib, 2021- yilning yanvar -fevral oylariga nisbatan **7,8 %** punktga kamaygan.

Shuningdek, ular hissasiga to‘g‘ri kelgan qurilish ishlari hajmi 2021- yilning mos davriga nisbatan o‘shish sur‘ati **102,4 %** ni tashkil etgan holda **599,5** mlrd. so‘m miqdorida qayd etildi.

Norasmiy sektor hissasiga to‘g‘ri kelgan qurilish ishlarining jami qurilish ishlaridagi ulushi **15,8 %** ni tashkil etib, **147,2** mlrd. so‘m miqdorida qayd etildi. 2021- yilning yanvar – fevral oylariga nisbatan kamayish kuzatilib, **4,2 %** ni tashkil etdi.




Qurilish ishlari umumiy hajmida norasmiy sektorning ulushi



Davlat mulkchiligidagi tashkilotlar tomonidan jami **20,9** mlrd so'mlik qurilish ishlari bajarilgan bo'lib, o'sish sur'ati 2021- yilning yanvar - fevral oylariga nisbatan **54,1 %** ni tashkil qilib, jami amalga oshirilgan qurilish ishlari hajmidagi ulushi **2,2 %** ni tashkil etdi. Nodavlat mulkchilikdagi tashkilotlar tomonidan esa **911,1** mlrd so'mlik qurilish ishlari bajarilib, o'sish sur'ati **118,9 %** ni va jami amalga oshirilgan qurilish ishlari hajmidagi ulushi **97,8 %** ni tashkil etdi.



Mulkchilik shakli davlat va nodavlat bo'lgan tashkilotlar tomonidan bajarilgan qurilish ishlari, % da



Davlat mulki



Nodavlat mulk



Umumiy hajmdan yangi qurilish, rekonstruksiya, kengaytirish, texnik qayta qurollantirish ishlari ulushi

2022- yil yanvar – fevral oylari

72,5 %

Bajarilgan qurilish ishlarining katta qismi yangi bino va inshootlarni qurish bo'yicha bajarilgan. Jami qurilish ishlarining **72,5%** yoki **675,6** mlrd. so'mni tashkil etgan.

27,3 %

Yirik qurilish tashkilotlari bo'yicha yangi qurilish hisobidan **184,7** mlrd. so'mlik ishlar bajarildi yoki jami yirik qurilish korxonalarining yangi qurilish ishlaridagi ulushi **27,3 %** ni tashkil etdi.

51,2 %

Kichik korxonalar va mikrofirmalar bo'yicha yangi qurilish hisobidan **345,9** mlrd. so'm yoki jami kichik korxonalar va mikrofirmalarning yangi qurilish ishlaridagi ulushi **51,2%** ni tashkil etdi.

21,5 %

Yangi qurilish ishlari hajmida norasmiy sektor hissasiga **145,0** mlrd. so'm yoki ularning jamiga nisbatan ulushi **21,5%** ni tashkil etdi.



**Hududlar kesimida qurilish ishlari
2022- yil yanvar- fevral oylarida**

	Qurilish ishlari hajmi (mlrd. so‘m)	O‘sish sur‘ati, %da	Umumiy hajmdan yangi qurilish, rekonstruksiya, kengaytirish, texnik qayta qurollantirish ishlari (mlrd. so‘m)
Samarqand viloyati	932,0	115,8	675,6
Samarqand sh.	301,6	112,5	224,0
Kattaqo‘rg‘on sh.	14,3	99,4	12,2
tumanlar:			
Oqdaryo	66,3	94,0	59,2
Bulung‘ur	25,2	102,1	20,9
Jomboy	39,9	98,7	34,0
Ishtixon	41,7	101,9	34,4
Kattaqo‘rg‘on	24,9	98,9	21,3
Qo‘shrabot	18,9	95,2	16,8
Narpay	23,6	94,2	21,2
Payariq	57,1	102,6	46,8
Pastdarg‘om	54,6	115,3	39,8
Paxtachi	18,9	99,8	16,1
Samarqand	43,9	108,7	34,0
Nurobod	9,2	100,8	7,9
Urgut	59,8	118,5	42,4
Toyloq	132,1	247,7	44,6

*Hududlar bo‘yicha taqsimlanmaydigan hajmni qo‘shgan holda



Samarqand viloyatida iqtisodiy faoliyat turlari bo'yicha qurilish ishlari,%da

2021- yil yanvar – fevral oylari

3,8



Ixtisoslashtirilgan qurilish ishlari

56,1



Fuqarolik obyektlarini qurilishi

40,1



Bino va inshootlarni qurilishi

2022- yil yanvar - fevral oylari

2,7



Ixtisoslashtirilgan qurilish ishlari

54,3



Fuqarolik obyektlarini qurilishi

43,0



Bino va inshootlarni qurilishi

Ma'lumot uchun: Iqtisodiy faoliyat turlari bo'yicha qurilish ishlarining asosiy qismi qurilish, turar joy va yashash uchun mo'ljallangan hamda yashash uchun mo'ljallanmagan binolar qurish bo'yicha amalga oshirilgan qurilish ishlaridan tashkil topdi.

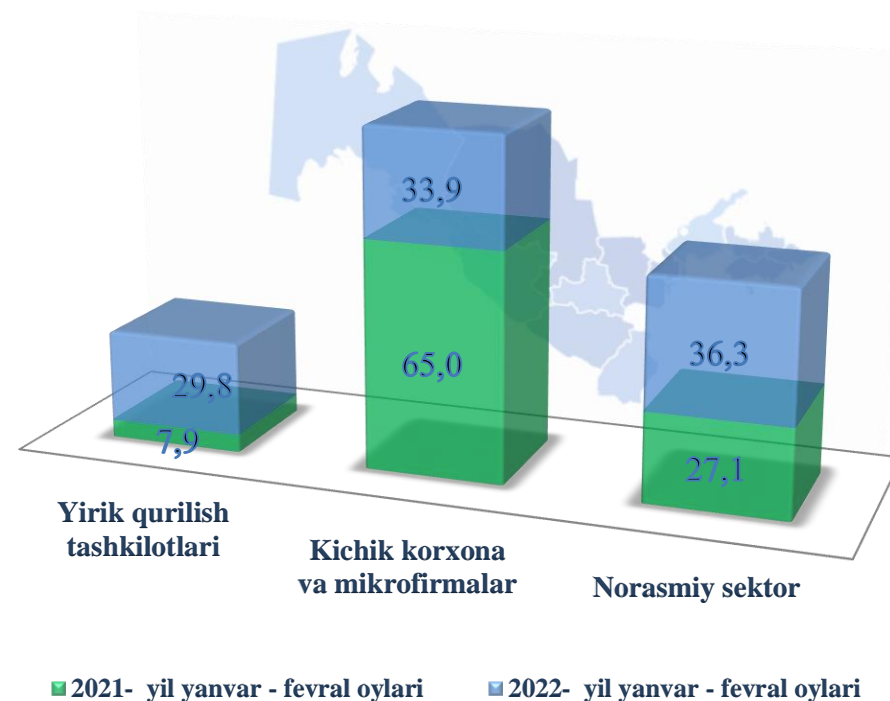


Bino va inshootlar qurilishi

ulushi %da

Bino va inshootlarni qurish bo'yicha qurilish ishlari tarkibida yirik qurilish tashkilotlari tomonidan bajarilgan qurilish ishlari ulushi **29,8 %** ni tashkil etib, 2021- yilning yanvar - fevral oylaridagi ko'rsatkichga nisbatan **21,9 %** punktga ko'paydi. Ushbu faoliyat turida kichik korxonalar va mikrofirmalar hissasiga to'g'ri kelgan ulush 2021- yilning yanvar - fevral oylaridagi ko'rsatkichga nisbatan **31,1 %** punktga kamaydi, **33,9 %** ni tashkil etdi.

Norasmiy sektorning ulushi esa 2021- yilning yanvar - fevral oylaridagi ko'rsatkichga nisbatan **9,2 %** punktga ko'paydi, **36,3 %** ni tashkil etdi.



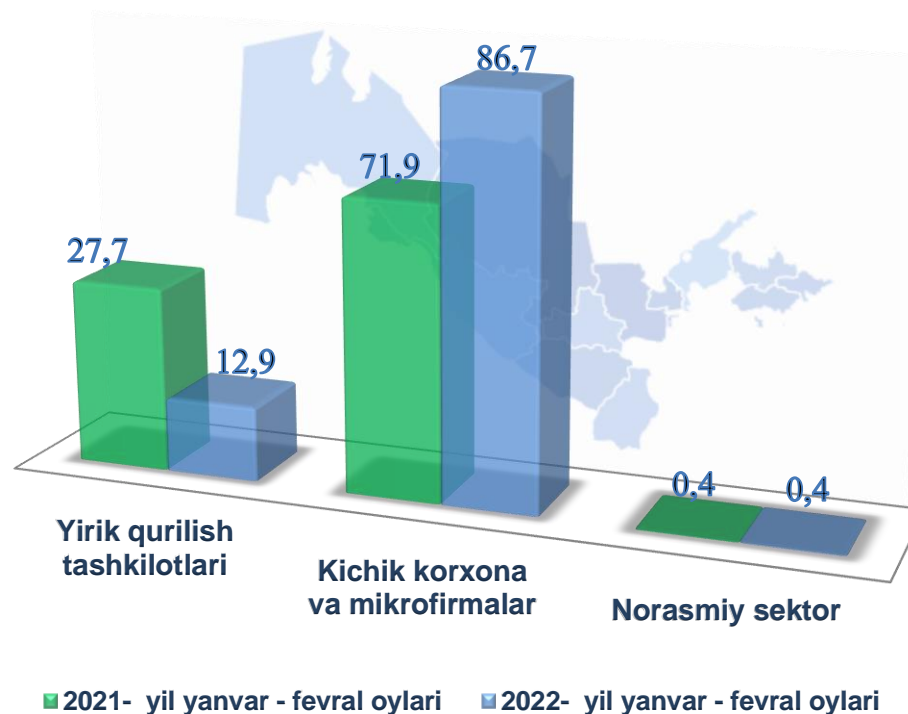


Fuqarolik obyektlarini qurish bo'yicha qurilish ishlari

ulushi %da

Fuqarolik obyektlarini qurish bo'yicha yirik qurilish tashkilotlari tomonidan bajarilgan qurilish ishlari hajmining ulushi **12,9 %** ni tashkil etdi va 2021- yilning yanvar - fevral oylariga nisbatan **14,8 %** punktga kamaydi.

Shuningdek, kichik korxonalar va mikrofirmalar ulushi mos ravishda **86,7 %** (**14,8 %** punktga ko'paydi) hamda norasmiy sektorning ulushi **0,4 %**ni tashkil etdi.

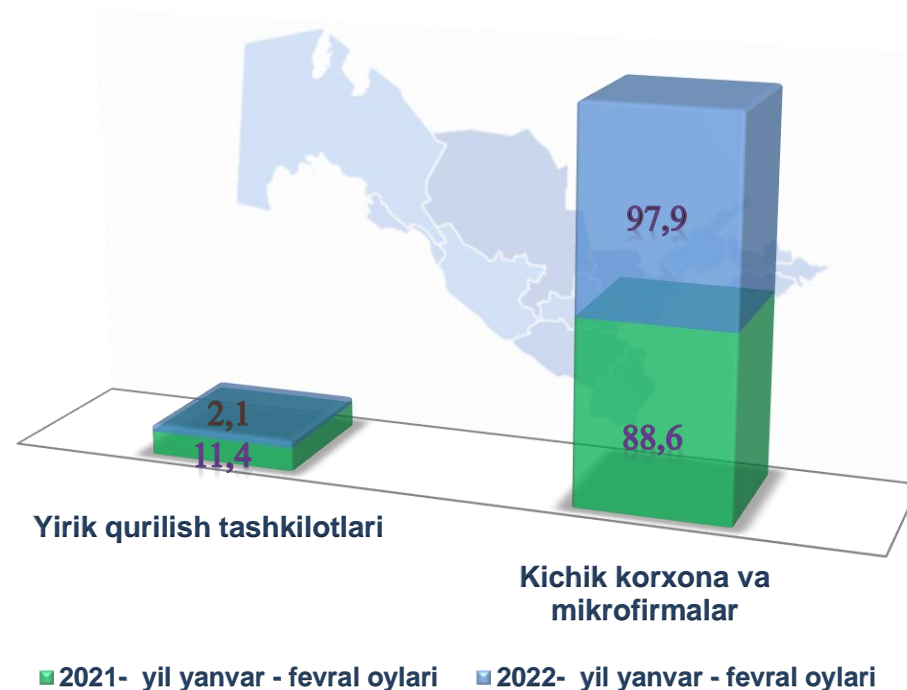




Ixtisoslashtirilgan qurilish ishlari

ulushi % da

Ixtisoslashtirilgan qurilish ishlari tarkibida yirik qurilish tashkilotlari tomonidan bajarilgan qurilish ishlari hajmining ulushi **2,1 %** ni tashkil etdi va 2021- yilning yanvar - fevral oylariga nisbatan **9,3%** punktga kamaydi. **97,9 %** ulush kichik korxonalar va mikrofirmalar hissasiga to'g'ri kelib, 2021- yilning mos davriga nisbatan **9,3 %** punktga ko'paydi.





Hududlar kesimida qurilish ishlari 2022- yil yanvar - fevral oylarida

Eng yuqori hajm

(mlrd. so'm)

Samarqand sh.
301,6

2

Pastdarg'om
54,6

1

Toyloq
132,1

3



Eng kichik hajm

(mlrd. so'm)

Nurobod
9,2

2

Paxtachi
18,9

1

Qo'shrobot
18,9

3





**Samarqand viloyati
Statistika boshqarmasi**

**Investitsiya va qurilish statistikasi
bo'limi**

Aloqa telefoni: (66) 230-45-32

