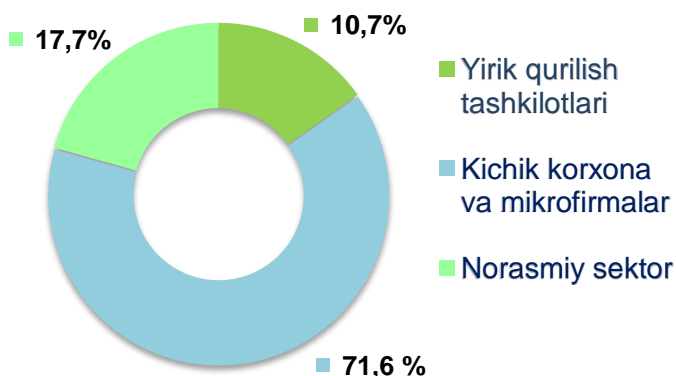


2022- yil yanvar - mart oylarida uchun Samarqand viloyatida qurilish ishlari

2022- yilning yanvar - mart oylarida Samarqand viloyatida jami 1549,9 mlrd. soʻmlik qurilish ishlari bajarilib, oʻsish surʻati 2021- yilning yanvar - mart oylariga nisbatan 108,6 % ni tashkil etdi.

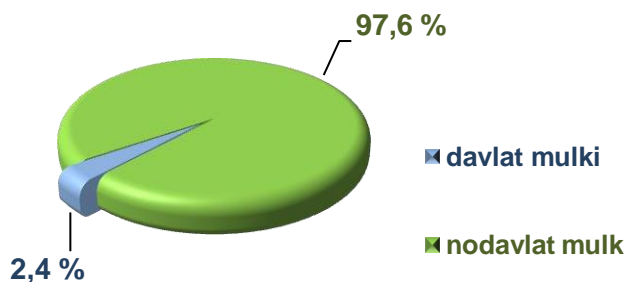


2022- yil yanvar-mart oylarida qurilish ishlari hajmining tarkibi, ulushi % da



Qurilish ishlari hajmi yirik qurilish tashkilotlari, kichik korxonalar va mikrofirmalar hamda norasmiy sektorlarda amalga oshirilgan ishlar tarkibi boʻyicha shakllanadi.

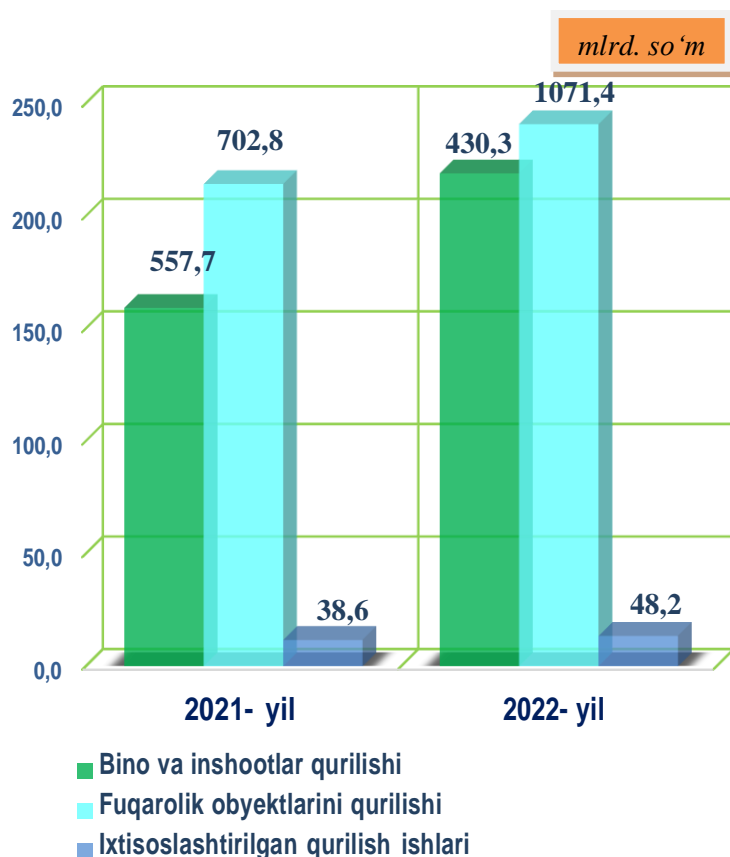
Amalga oshirilgan qurilish ishlari mulkchilik shakli, davlat va nodavlat boʻlgan korxonalar va tashkilotlar tarkibi boʻyicha boʻlinadi.



Maʼlumot uchun: qurilish ishlari hajmi bu – oʻz kuchi bilan bajarilgan qurilish ishlari, yangi qurilish, kapital va joriy taʼmirlash hamda boshqa pudrat qurilish ishlari natijasidir.



2022- yil yanvar- mart oylarida mulkchilik shakllari bo'yicha qurilish ishlari hajmi



Qurilish ishlari bo'yicha faoliyat ko'rsatayotgan korxonalar va tashkilotlar soni

2022- yil 1- aprel holatiga ko'ra qurilish sohasida ro'yxatdan o'tgan jami korxonalar va tashkilotlar soni 3,5 mingta, faoliyat ko'rsatayotgan korxonalar va tashkilotlar soni esa, 3,4 mingtani tashkil etib, o'tgan 2021- yilning mos davriga nisbatan 264 taga ko'paygan.

2022- yilning yanvar-mart oylarida o'tgan yilning mos davriga nisbatan fuqarolik obyektlarini qurilishi ishlari hajmi 152,4 % ni tashkil qilib (jami qurilishdagi ulushi 69,1 %) ni tashkil qildi. Bu qurilish sohasida korxonalar va tashkilotlar sonining ko'payishiga asosiy omil bo'lib xizmat qildi.

Fuqarolik obyektlarini qurilishi bo'yicha qurilish ishlarining eng yuqori ulushi kichik korxonalar va mikrofirmalar hissasiga to'g'ri kelib, 2021- yilning yanvar-mart oylaridagi jami qurilish ko'rsatkichiga nisbatan 13,3 % ni tashkil etdi.

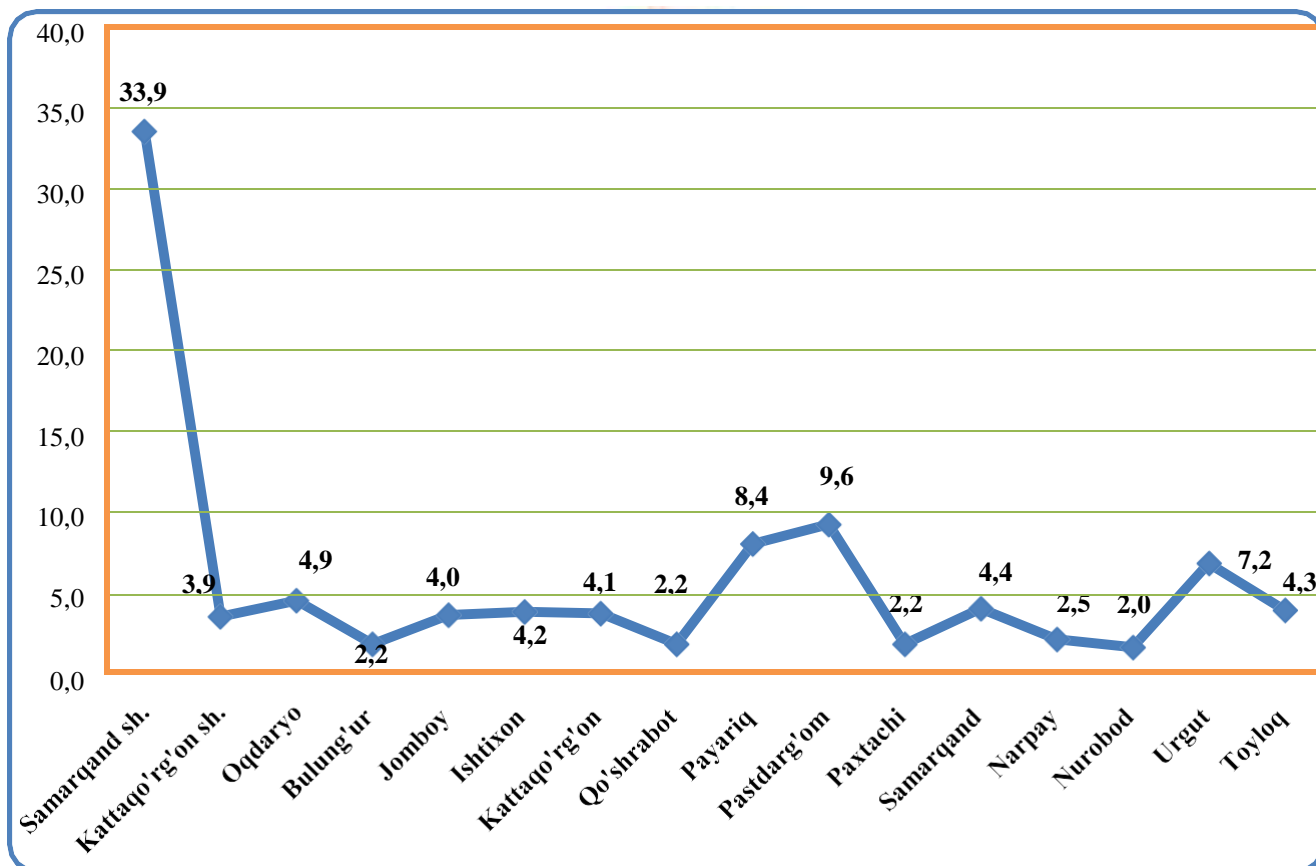


**Samarqand viloyatida faoliyat ko'rsatayotgan
qurilish korxonalari soni (birlikda)**

	Holatiga ko'ra:		O'tgan yilga nisbatan, (+,-)
	01.04.2021- yil	01.04.2022- yil	
Samarqand viloyati	3151	3 415	264
Samarqand sh.	1087	1158	71
Kattaqo'rg'on sh.	106	134	28
tumanlar:			0
Oqdaryo	146	168	22
Bulung'ur	68	74	6
Jomboy	123	136	13
Ishtixon	142	142	-
Kattaqo'rg'on	126	140	14
Qo'shrabot	75	77	2
Narpay	81	85	4
Payariq	270	286	16
Pastdarg'om	312	329	17
Paxtachi	67	74	7
Samarqand	140	151	11
Nurobod	53	68	15
Urgut	221	245	24
Toyloq	134	148	14



Samarqand viloyatida faoliyat ko'rsatayotgan qurilish korxonalarining hududlar kesimida ulushi (% da), 01.04.2022- yil holatiga

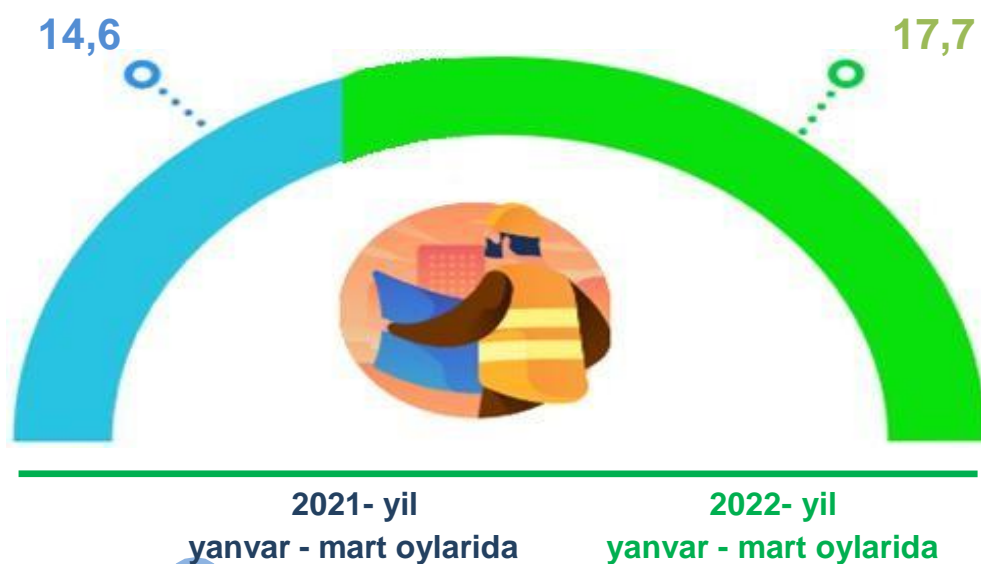


Ma'lumot uchun: Viloyatda qurilish korxonalari soni bo'yicha eng ko'p ulushga ega bo'lgan hududlar Samarqand shahri (33,9 %), Pastdarg'om (9,6 %) va Payariq (8,4 %) tumanlaridir.

2022- yilning yanvar – mart oylarida, jami qurilish ishlari hajmi tarkibida yirik qurilish tashkilotlari tomonidan bajarilgan qurilish ishlari hajmi **274,2** mlrd. soʻmni tashkil etdi. Qurilish ishlari 2021- yilning yanvar-mart oylariga nisbatan 130,9 % ni tashkil qilib, jami qurilish ishlari hajmidagi ulushi 17,7 % ni tashkil qildi.



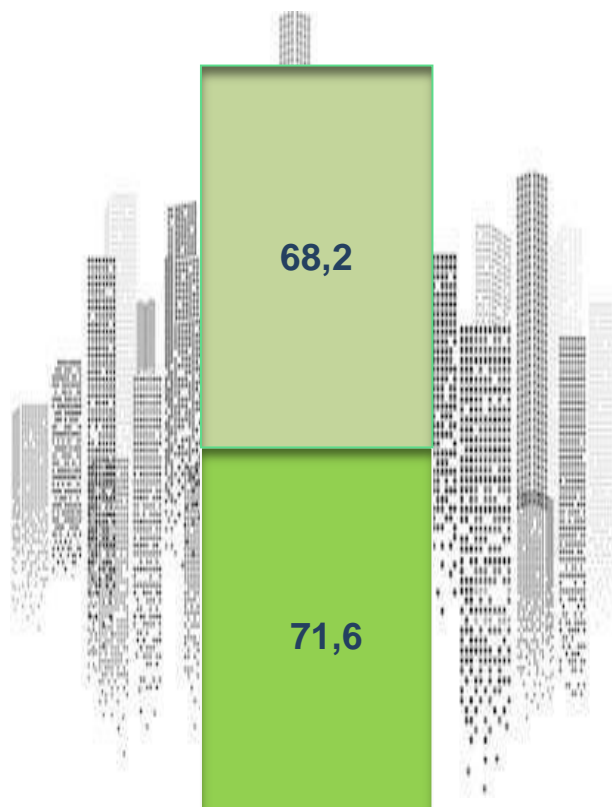
Yirik qurilish tashkilotlari tomonidan bajarilgan qurilish ishlarining jamiga nisbatan ulushi, %da



Ma'lumot uchun: yirik qurilish tashkilotlari tomonidan bajarilgan qurilish ishlarining jami qurilish ishlari hajmidagi eng ko'p ulushi Toyloq tumani (hududdagi jami qurilish ishlari hajmining **58,8%**i), Pstdarg'om tumani (hududdagi jami qurilish ishlari hajmining **10,7** %i), Samarqand shahri (hududdagi jami qurilish ishlari hajmining **14,6** %i), va Samarqand (hududdagi jami qurilish ishlari hajmining **5,9** %) tumanlarga to'g'ri keldi.



Qurilish ishlari umumiy hajmida kichik korxonalar va mikrofirmalarning ulushi, % da



Kichik korxonalar va mikrofirmalar

- 2021- yil yanvar-mart oylarida
- 2022- yil yanvar-mart oylarida

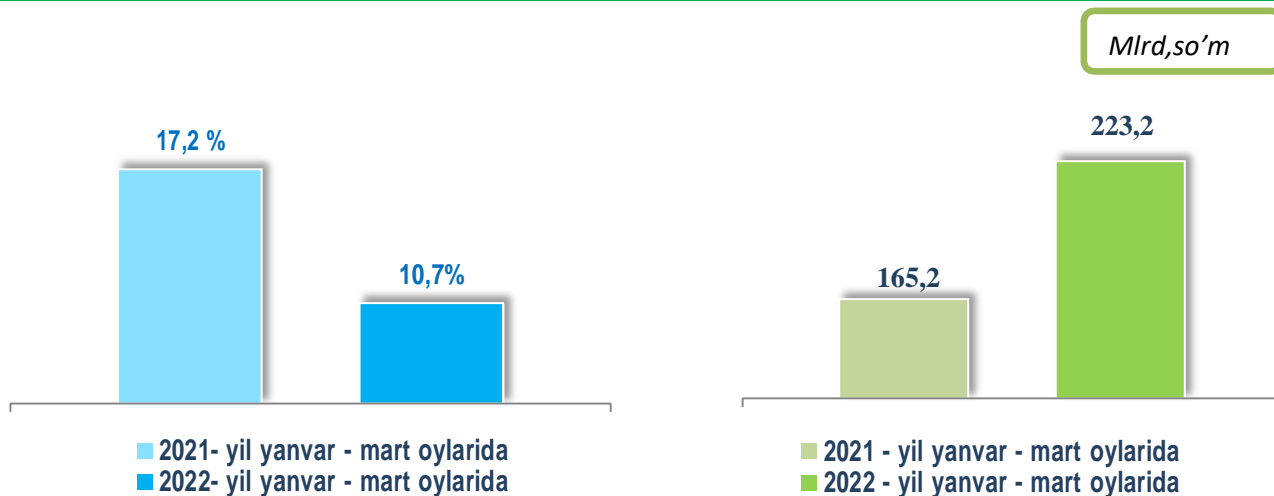
Kichik korxonalar va mikrofirmalar tomonidan bajarilgan qurilish ishlari hajmi 2022- yil yanvar-mart oylarida qurilish ishlarini bajarilgan boshqa tashkilotlarga nisbatan ko'mayish kuzatildi. Ular tomonidan jami qurilish ishlari hajmining **71,6%** i bajarilib, 2021- yilning yanvar-mart oylariga nisbatan **3,4 %** punktga ko'maygan.

Shuningdek, ular hissasiga to'g'ri kelgan qurilish ishlari hajmi 2021- yilning mos davriga nisbatan o'sish sur'ati **113,5 %** ni tashkil etgan holda 1110,5 mlrd. so'm miqdorida qayd etildi.

Norasmiy sektor hissasiga to'g'ri kelgan qurilish ishlarining jami qurilish ishlaridagi ulushi **10,7 %** ni tashkil etib, **165,2 mlrd.** so'm miqdorida qayd etildi. 2021- yilning yanvar-mart oylariga nisbatan kamayish kuzatilib, **69,9%** ni tashkil etdi.



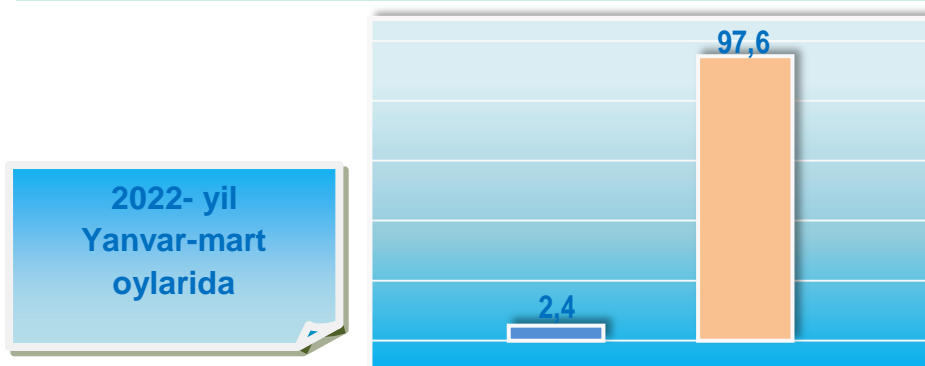
Qurilish ishlari umumiy hajmida norasmiy sektorning ulushi



Davlat mulkchiligidagi tashkilotlar tomonidan jami **36,9** mlrd. so'mlik qurilish ishlari bajarilgan bo'lib, o'sish sur'ati 2021- yilning yanvar-mart oylariga nisbatan **63,8%** ni tashkil qilib, jami amalga oshirilgan qurilish ishlari hajmidagi ulushi **2,4 %** ni tashkil etdi. Nodavlat mulkchilikdagi tashkilotlar tomonidan esa **1513,0** mlrd. so'mlik qurilish ishlari bajarilib, o'sish sur'ati **121,8 %** ni va jami amalga oshirilgan qurilish ishlari hajmidagi ulushi **97,6 %** ni tashkil etdi.



Mulkchilik shakli davlat va nodavlat bo'lgan tashkilotlar tomonidan bajarilgan qurilish ishlari, % da



Davlat mulki



Nodavlat mulk



Umumiy hajmdan yangi qurilish, rekonstruksiya, kengaytirish, texnik qayta quollantirish ishlari ulushi

2022- yil yanvar-mart oylarida

69,2 %

Bajarilgan qurilish ishlarining katta qismi yangi bino va inshootlarni qurish bo'yicha bajarilgan. Jami qurilish ishlarining **69,2%** yoki **1073,4** mlrd. so'mni tashkil etgan.

25,0 %


Yirik qurilish tashkilotlari bo'yicha yangi qurilish hisobidan **268,8** mlrd. so'mlik ishlar bajarildi yoki jami yirik qurilish korxonalarining yangi qurilish ishlaridagi ulushi **25,0 %** ni tashkil etdi.

59,9 %

Kichik korxonalar va mikrofirmalar bo'yicha yangi qurilish hisobidan **642,7** mlrd. so'm yoki jami kichik korxonalar va mikrofirmalarning yangi qurilish ishlaridagi ulushi **59,9%** ni tashkil etdi.

15,1 %

Yangi qurilish ishlari hajmida norasmiy sektor hissasiga **161,9** mlrd. so'm yoki ularning jamiga nisbatan ulushi **15,1%** ni tashkil etdi.



**Hududlar kesimida qurilish ishlari
2022- yil yanvar-mart oylarida**

	Qurilish ishlari hajmi (mlrd. so'm)	O'sish sur'ati, %da	Umumiy hajmdan yangi qurilish, rekonstruksiya, kengaytirish, texnik qayta quollantirish ishlari (mlrd. so'm)
Samarqand viloyati	1549,9	108,6	1073,4
Samarqand sh.	583,2	121,1	333,7
Kattaqo'rg'on sh. tumanlar:	19,4	87,9	15,1
Oqdaryo	101,3	91,3	78,7
Bulung'ur	37,9	106,5	30,7
Jomboy	52,9	82	46,9
Ishtixon	59,3	90	52,6
Kattaqo'rg'on	37,4	94,7	30,1
Qo'shrabot	29,2	91,3	29,0
Narpay	36,1	90	29,0
Payariq	97,9	103,9	83,0
Pastdarg'om	91,8	107	85,9
Paxtachi	28,6	95,8	20,0
Samarqand	74,9	111,1	70,4
Nurobod	15,8	86,7	10,3
Urgut	85,5	112,1	74,7
Toyloq	198,8	121,8	83,3

*Hududlar bo'yicha taqsimlanmaydigan hajmni qo'shgan holda



Samarqand viloyatida iqtisodiy faoliyat turlari bo'yicha qurilish ishlari,%da

2022- yil yanvar-mart oylarida

3,1



Ixtisoslashtirilgan qurilish ishlari

69,1



Fuqarolik obyektlarini qurilishi

27,8



Bino va inshootlarni qurilishi

2022- yil yanvar-mart oylarida

3,0



Ixtisoslashtirilgan qurilish ishlari

54,1



Fuqarolik obyektlarini qurilishi

42,9



Bino va inshootlarni qurilishi

Ma'lumot uchun: Iqtisodiy faoliyat turlari bo'yicha qurilish ishlarining asosiy qismi qurilish, turar joy va yashash uchun mo'ljallangan hamda yashash uchun mo'ljallanmagan binolar qurish bo'yicha amalga oshirilgan qurilish ishlaridan tashkil topdi.

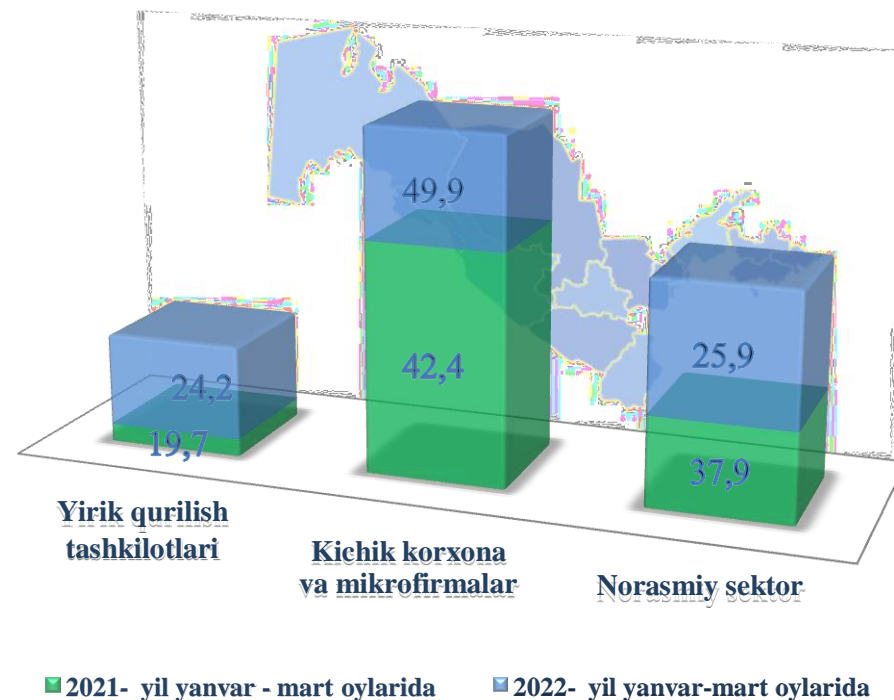


Bino va inshootlar qurilishi

ulushi %da

Bino va inshootlarni qurish bo'yicha qurilish ishlari tarkibida yirik qurilish tashkilotlari tomonidan bajarilgan qurilish ishlari ulushi **24,2 %** ni tashkil etib, 2021- yilning yanvar-mart oylaridagi ko'rsatkichga nisbatan **4,5 %** punktga ko'paydi. Ushbu faoliyat turida kichik korxonalar va mikrofirmalar hissasiga to'g'ri kelgan ulush 2021- yilning yanvar-mart oylaridagi ko'rsatkichga nisbatan **7,5 %** punktga ko'paygan, **49,9 %** ni tashkil etdi.

Norasmiy sektorning ulushi esa 2021- yilning yanvar-mart oylaridagi ko'rsatkichga nisbatan **12,0 %** punktga kamayib, **25,9 %** ni tashkil



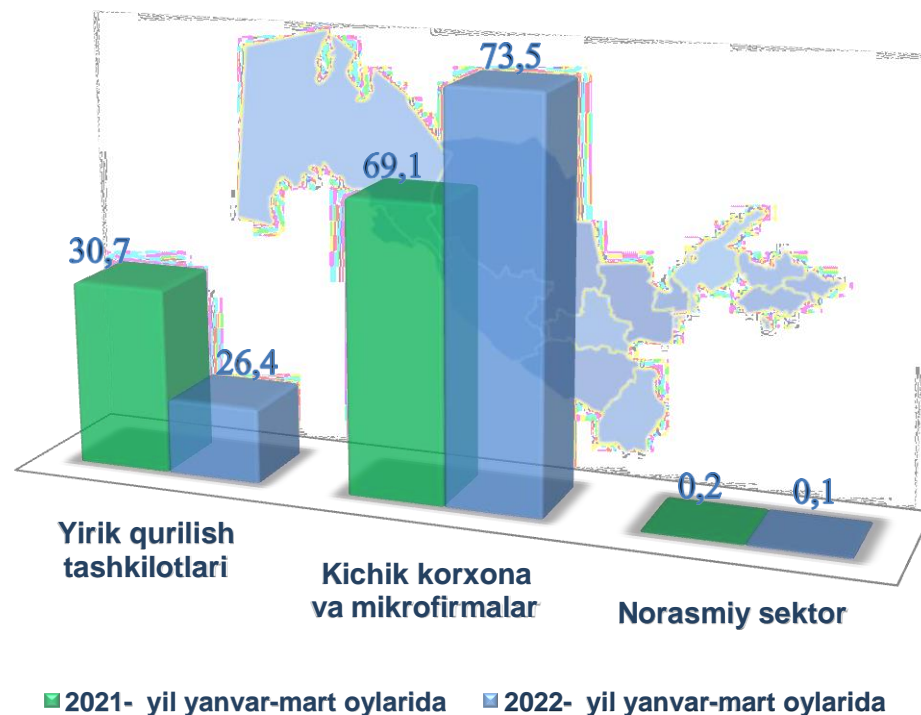


Fuqarolik obyektlarini qurish bo'yicha qurilish ishlari

ulushi %da

Fuqarolik obyektlarini qurish bo'yicha yirik qurilish tashkilotlari tomonidan bajarilgan qurilish ishlari hajmining ulushi **26,4 %** ni tashkil etdi va 2021- yilning yanvar-mart oylariga nisbatan **4,3 %** punktga kamaydi.

Shuningdek, kichik korxonalar va mikrofirmalar ulushi mos ravishda **73,5 %** (**4,4 %** punktga ko'paydi) hamda norasmiy sektorning ulushi **0,1 %**ni tashkil etdi.

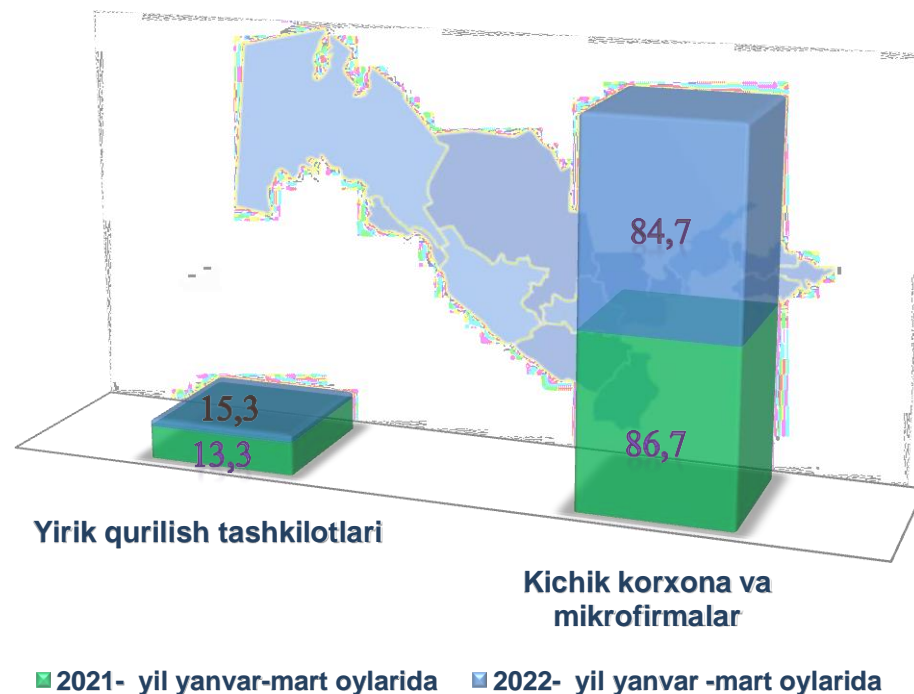




Ixtisoslashtirilgan qurilish ishlari

ulushi % da

Ixtisoslashtirilgan qurilish ishlari tarkibida yirik qurilish tashkilotlari tomonidan bajarilgan qurilish ishlari hajmining ulushi **15,3 %** ni tashkil etdi va 2021- yilning yanvar - mart oylariga nisbatan **2,0%** punktga kamaydi. **84,7 %** ulush kichik korxonalar va mikrofirmalar hissasiga to'g'ri kelib, 2021- yilning mos davriga nisbatan **0,2 %** punktga kamayish kuzatildi.





Hududlar kesimida qurilish ishlari 2022- yil yanvar-mart oylarida

Eng yuqori hajm

(mlrd. so'm)

Samarqand sh.
583,2

2

Oqdaryo
101,3

1

Toyloq
198,8

3



Eng kichik hajm

(mlrd. so'm)

Nurobod
15,8

2

Paxtachi
28,6

1

Qo'shrobot
29,2

3





**Samarqand viloyati
Statistika boshqarmasi**

**Investitsiya va qurilish statistikasi
bo'limi**

Aloqa telefoni: (66) 230-45-32

