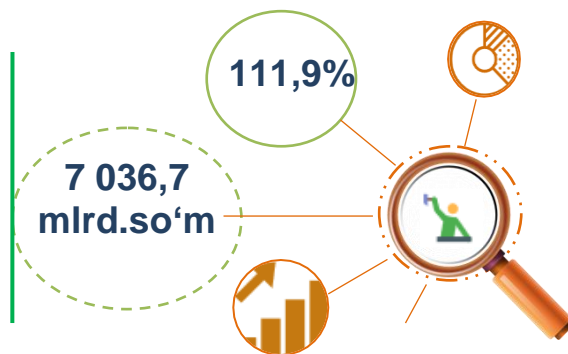
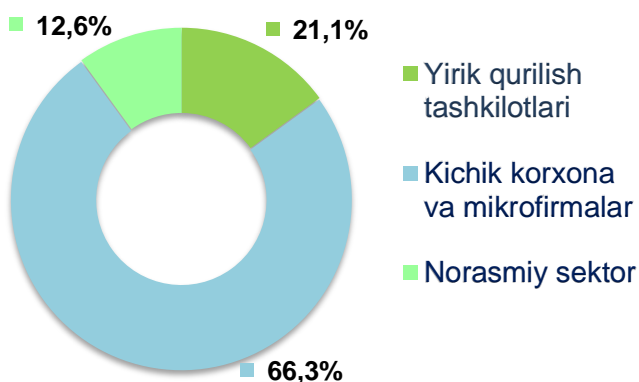


2022- yil yanvar – oktabr oylarida uchun Samarqand viloyatida qurilish ishlari

2022- yilning yanvar – oktabr oylarida Samarqand viloyatida jami **7 036,7** mlrd. soʻmlik qurilish ishlari bajarilib, oʻsish surʻati 2021- yilning yanvar - oktabr oylariga nisbatan 111,9 % ni tashkil etdi.

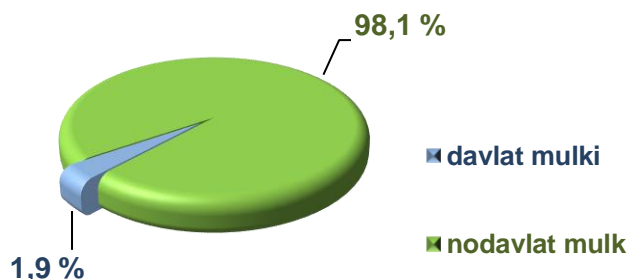


2022- yil yanvar- oktabr oylarida qurilish ishlari hajmining tarkibi, ulushi % da



Qurilish ishlari hajmi yirik qurilish tashkilotlari, kichik korxonalar va mikrofirmalar hamda norasmiy sektorlarda amalga oshirilgan ishlar tarkibi boʻyicha shakllanadi.

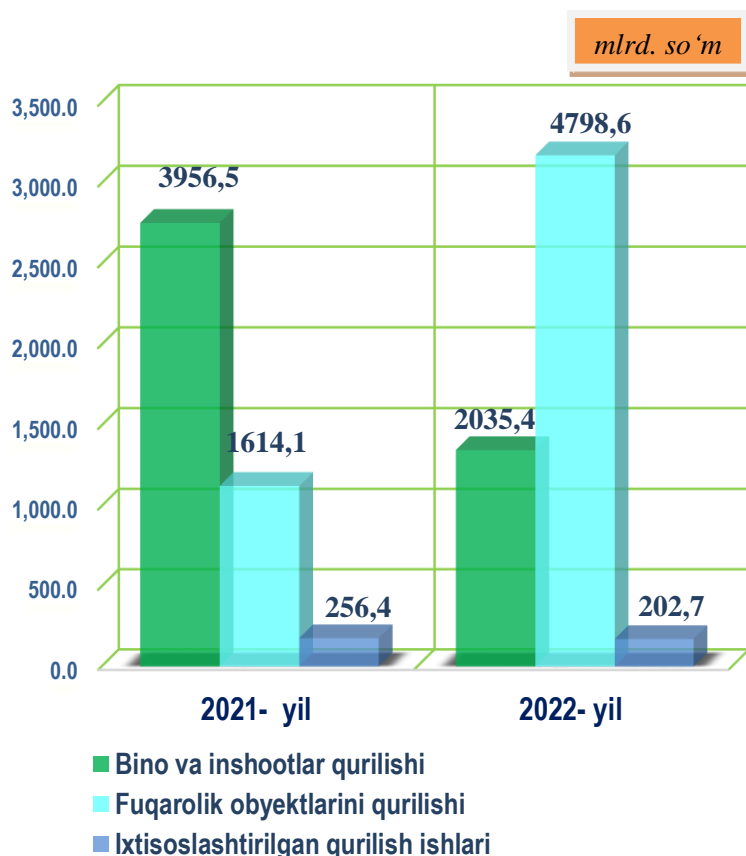
Amalga oshirilgan qurilish ishlari mulkchilik shakli, davlat va nodavlat boʻlgan korxonalar va tashkilotlar tarkibi boʻyicha boʻlinadi.



Maʼlumot uchun: qurilish ishlari hajmi bu – oʻz kuchi bilan bajarilgan qurilish ishlari, yangi qurilish, kapital va joriy taʼmirlash hamda boshqa pudrat qurilish ishlari natijasidir.



2022- yil yanvar- oktabr oylarida mulkchilik shakllari bo'yicha qurilish ishlari hajmi



Qurilish ishlari bo'yicha faoliyat ko'rsatayotgan korxonalar va tashkilotlar soni

2022- yil 1- noyabr holatiga ko'ra qurilish sohasida ro'yxatdan o'tgan jami korxonalar va tashkilotlar soni 3,6 mingta, faoliyat ko'rsatayotgan korxonalar va tashkilotlar soni esa, 3,4 mingtani tashkil etib, o'tgan 2021- yilning mos davriga nisbatan 103 taga ko'paygan.

2022- yilning yanvar- oktabr oylarida o'tgan yilning mos davriga nisbatan fuqarolik obyektlarini qurilishi ishlari hajmi 297,3 % ni tashkil qilib (jami qurilishdagi ulushi 68,2 %) ni tashkil qildi. Bu qurilish sohasida korxonalar va tashkilotlar sonining ko'payishiga asosiy omil bo'lib xizmat qildi.

Fuqarolik obyektlarini qurilishi bo'yicha qurilish ishlarining eng yuqori ulushi kichik korxonalar va mikrofirmalar hissasiga to'g'ri kelib, 2021- yilning yanvar- oktabr oylaridagi jami qurilish ko'rsatkichiga nisbatan 70,9 % ni tashkil etdi.

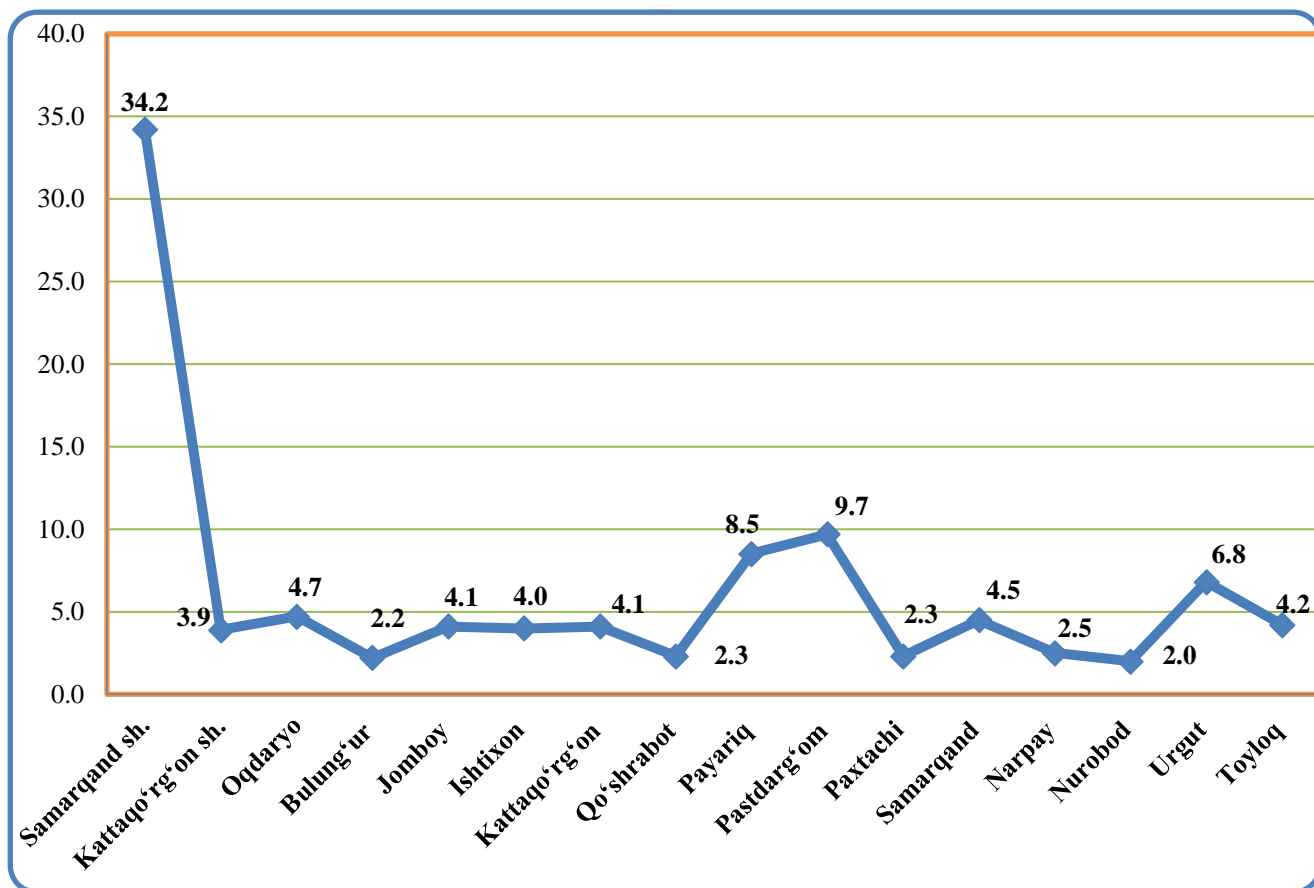


**Samarqand viloyatida faoliyat ko'rsatayotgan
qurilish korxonalari soni (birlikda)**

	Holatiga ko'ra:		O'tgan yilga nisbatan, (+,-)
	01.11.2021- yil	01.11.2022- yil	
Samarqand viloyati	3395	3498	103
Samarqand sh.	1197	1196	-1
Kattaqo'rg'on sh.	122	136	14
tumanlar:			
Oqdaryo	152	165	13
Bulung'ur	78	76	-2
Jomboy	137	143	6
Ishtixon	151	142	-9
Kattaqo'rg'on	137	143	6
Qo'shrabot	74	79	5
Narpay	86	87	1
Payariq	279	299	20
Pastdarg'om	319	340	21
Paxtachi	71	81	10
Samarqand	148	156	8
Nurobod	65	69	4
Urgut	241	238	-3
Toyloq	138	148	10



**Samarqand viloyatida faoliyat ko'rsatayotgan
qurilish korxonalarining hududlar kesimida
ulushi (% da), 01.11.2022- yil holatiga**



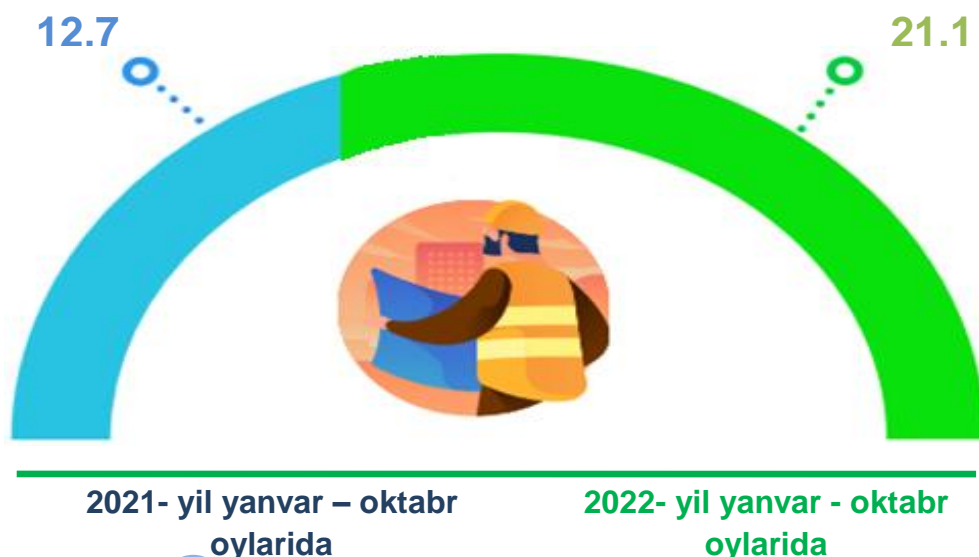
Ma'lumot uchun: Viloyatda qurilish korxonalari soni bo'yicha eng ko'p ulushga ega bo'lgan hududlar Samarqand shahri (34,2 %), Pastdarg'om (9,7 %) va Payariq (8,5 %) tumanlaridir.



2022- yilning yanvar – oktabr oylarida, jami qurilish ishlari hajmi tarkibida yirik qurilish tashkilotlari tomonidan bajarilgan qurilish ishlari hajmi **1 481,5** mlrd. soʻmni tashkil etdi. Qurilish ishlari 2021- yilning yanvar-oktabr oylariga nisbatan **185,3 %** ni tashkil qilib, jami qurilish ishlari hajmidagi ulushi **21,1 %** ni tashkil qildi.



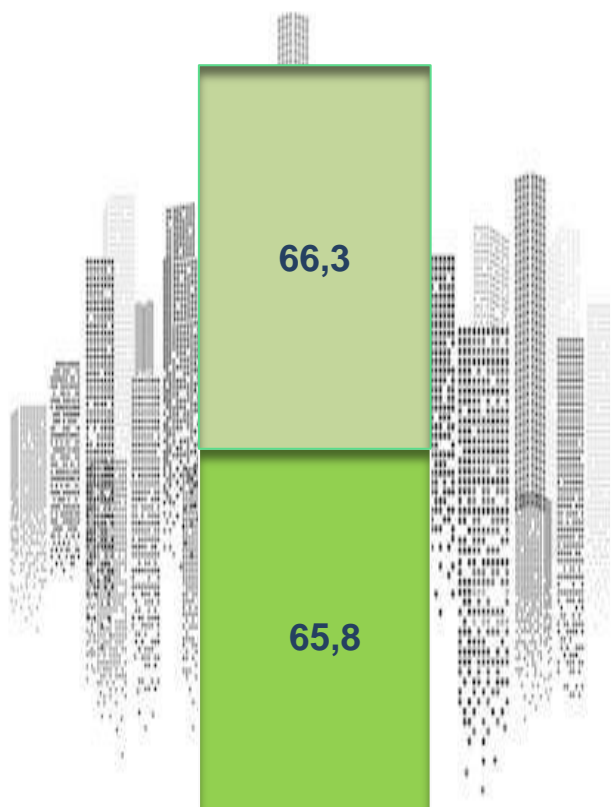
Yirik qurilish tashkilotlari tomonidan bajarilgan qurilish ishlarining jamiga nisbatan ulushi, %da



Ma'lumot uchun: yirik qurilish tashkilotlari tomonidan bajarilgan qurilish ishlarining jami qurilish ishlari hajmidagi eng ko'p ulushi Toyloq tumani (hududdagi jami qurilish ishlari hajmining **51,8 %**i), Pastdarg'om tumani (hududdagi jami qurilish ishlari hajmining **23,2 %**i), Samarqand shahri (hududdagi jami qurilish ishlari hajmining **6,5 %**i), va Samarqand (hududdagi jami qurilish ishlari hajmining **7,0 %**) tumanlarga to'g'ri keldi.



Qurilish ishlari umumiy hajmida kichik korxonalar va mikrofirmalarning ulushi, % da



Kichik korxonalar va mikrofirmalar

- 2022- yil yanvar-sentabr oylarida
- 2021- yil yanvar-sentabr oylarida

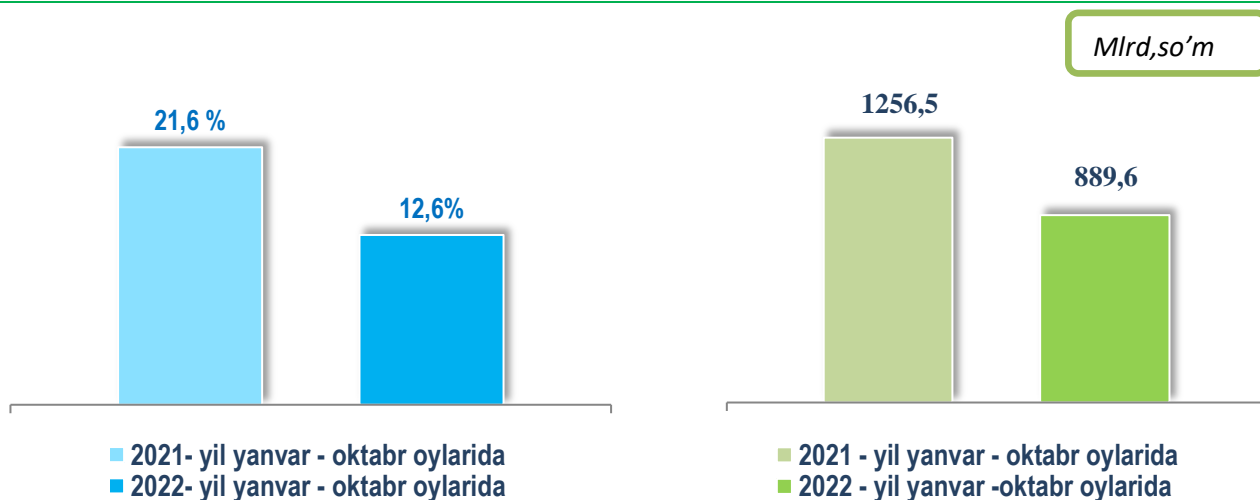
Kichik korxonalar va mikrofirmalar tomonidan bajarilgan qurilish ishlari hajmi 2022- yil yanvar-oktabr oylarida qurilish ishlarini bajargan boshqa tashkilotlarga nisbatan ko'payish kuzatildi. Ular tomonidan jami qurilish ishlari hajmining **66,3 %** i bajarilib, 2021- yilning yanvar- oktabr oylariga nisbatan **0,5 %** punktga ko'payish kuzatildi.

Shuningdek, ular hissasiga to'g'ri kelgan qurilish ishlari hajmi 2021- yilning mos davriga nisbatan o'sish sur'ati **112,7 %** ni tashkil etgan holda **4665,6** mlrd. so'm miqdorida qayd etildi.

Norasmiy sektor hissasiga to'g'ri kelgan qurilish ishlarining jami qurilish ishlaridagi ulushi **12,6 %** ni tashkil etib, **889,6** mlrd. so'm miqdorida qayd etildi. 2021- yilning yanvar - oktabr oylariga nisbatan kamayish kuzatilib, **66,2 %** ni tashkil etdi.



Qurilish ishlari umumiy hajmida norasmiy sektorning ulushi



Davlat mulkchiligidagi tashkilotlar tomonidan jami **135,0** mlrd. so'mlik qurilish ishlari bajarilgan bo'lib, o'sish sur'ati 2021- yilning yanvar- oktabr oylariga nisbatan **35,6 %** ni tashkil qilib, jami amalga oshirilgan qurilish ishlari hajmidagi ulushi **1,9 %** ni tashkil etdi. Nodavlat mulkchilikdagi tashkilotlar tomonidan esa **6901,7** mlrd. so'mlik qurilish ishlari bajarilib, o'sish sur'ati **116,7 %** ni va jami amalga oshirilgan qurilish ishlari hajmidagi ulushi **98,1 %** ni tashkil etdi.



Mulkchilik shakli davlat va nodavlat bo'lgan tashkilotlar tomonidan bajarilgan qurilish ishlari, % da



Davlat mulki



Nodavlat mulk



Umumiy hajmdan yangi qurilish, rekonstruksiya, kengaytirish, texnik qayta quollantirish ishlari ulushi

2022- yil yanvar- oktabr oylarida

71,0 %

Bajarilgan qurilish ishlarining katta qismi yangi bino va inshootlarni qurish bo'yicha bajarilgan. Jami qurilish ishlarining **71,0%** yoki **4 999,0** mlrd. so'mni tashkil etgan.

29,1 %

Yirik qurilish tashkilotlari bo'yicha yangi qurilish hisobidan **1 456,6** mlrd. so'mlik ishlar bajarildi yoki jami yirik qurilish korxonalarining yangi qurilish ishlaridagi ulushi **29,1 %** ni tashkil etdi.

54,0 %

Kichik korxonalar va mikrofirmalar bo'yicha yangi qurilish hisobidan **2 697,7** mlrd. so'm yoki jami kichik korxonalar va mikrofirmalarning yangi qurilish ishlaridagi ulushi **54,0%** ni tashkil etdi.

16,9 %

Yangi qurilish ishlari hajmida norasmiy sektor hissasiga **844,7** mlrd. so'm yoki ularning jamiga nisbatan ulushi **16,9%** ni tashkil etdi.



**Hududlar kesimida qurilish ishlari
2022- yil yanvar-oktabr oylarida**

	Qurilish ishlari hajmi (mlrd. so‘m)	O‘shish sur‘ati, %da	Umumiy hajmdan yangi qurilish, rekonstruksiya, kengaytirish, texnik qayta qurollantirish ishlari (mlrd. so‘m)
Samarqand viloyati	7036,7	111,9	4999,0
Samarqand sh.	2139,1	108,2	1899,5
Kattaqo‘rg‘on sh.	114,6	104,3	104,8
tumanlar:			
Oqdaryo	520,5	100,2	395
Bulung‘ur	201,0	101,5	150,0
Jomboy	302,4	100,9	240,0
Ishtixon	312,1	102,5	260,0
Kattaqo‘rg‘on	199,7	100,1	170,0
Qo‘shrabot	174,5	111,9	129,9
Narpay	196,7	102,2	165,0
Payariq	418,5	96,5	95,0
Pastdarg‘om	557,8	137,7	349,9
Paxtachi	146,7	100,0	135,0
Samarqand	343,2	113,9	185,0
Nurobod	85,1	104,5	84,9
Urgut	344,2	100,0	255,0
Toyloq	980,6	157,9	390,0

*Hududlar bo‘yicha taqsimlanmaydigan hajmni qo‘shgan holda



Samarqand viloyatida iqtisodiy faoliyat turlari bo'yicha qurilish ishlari,%da

2022- yil yanvar- oktabr

2,9



Ixtisoslashtirilgan
qurilish ishlari

68,2



Fuqarolik obyektlarini
qurilishi

28,9



Bino va inshootlarni
qurilishi

2022- yil yanvar-oktabr

4,4



Ixtisoslashtirilgan
qurilish ishlari

27,7



Fuqarolik obyektlarini
qurilishi

67,9



Bino va inshootlarni
qurilishi

Ma'lumot uchun: Iqtisodiy faoliyat turlari bo'yicha qurilish ishlarining asosiy qismi qurilish, turar joy va yashash uchun mo'ljallangan hamda yashash uchun mo'ljallanmagan binolar qurish bo'yicha amalga oshirilgan qurilish ishlaridan tashkil topdi.



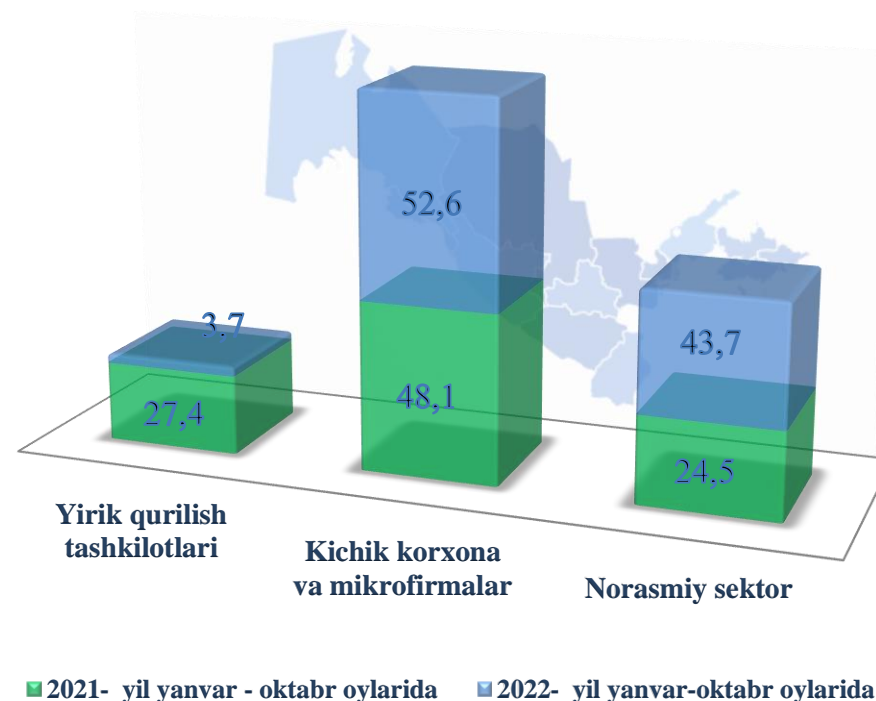
Bino va inshootlar qurilishi

ulushi %da

Bino va inshootlarni qurish bo'yicha qurilish ishlari tarkibida yirik qurilish tashkilotlari tomonidan bajarilgan qurilish ishlari ulushi **3,7 %** ni tashkil etib, 2021- yilning yanvar- oktabr oylaridagi ko'rsatkichga nisbatan **23,7 %** punktga kamayish kuzatildi.

Ushbu faoliyat turida kichik korxonalar va mikrofirmalar hissasiga to'g'ri kelgan ulush 2021- yilning yanvar-oktabr oylaridagi ko'rsatkichga nisbatan **4,5 %** punktga ko'paygan, **52,6 %** ni tashkil etdi.

Norasmiy sektorning ulushi esa 2021- yilning yanvar-oktabr oylaridagi ko'rsatkichga nisbatan **19,2 %** punktga ko'payib **43,7 %** ni tashkil etdi.



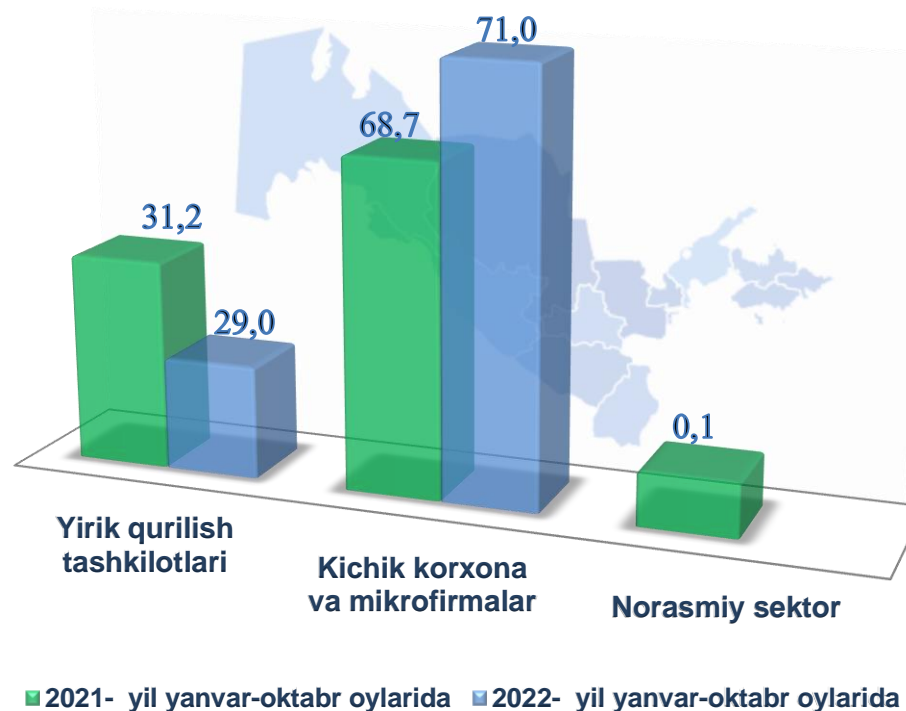


Fuqarolik obyektlarini qurish bo'yicha qurilish ishlari

ulushi %da

Fuqarolik obyektlarini qurish bo'yicha yirik qurilish tashkilotlari tomonidan bajarilgan qurilish ishlari hajmining ulushi **29,0 %** ni tashkil etdi va 2021- yilning yanvar-oktabr oylariga nisbatan **2,2 %** punktga kamaydi.

Shuningdek, kichik korxonalar va mikrofirmalar ulushi mos ravishda **71,0 %** (**2,3 %** punktga ko'paydi).

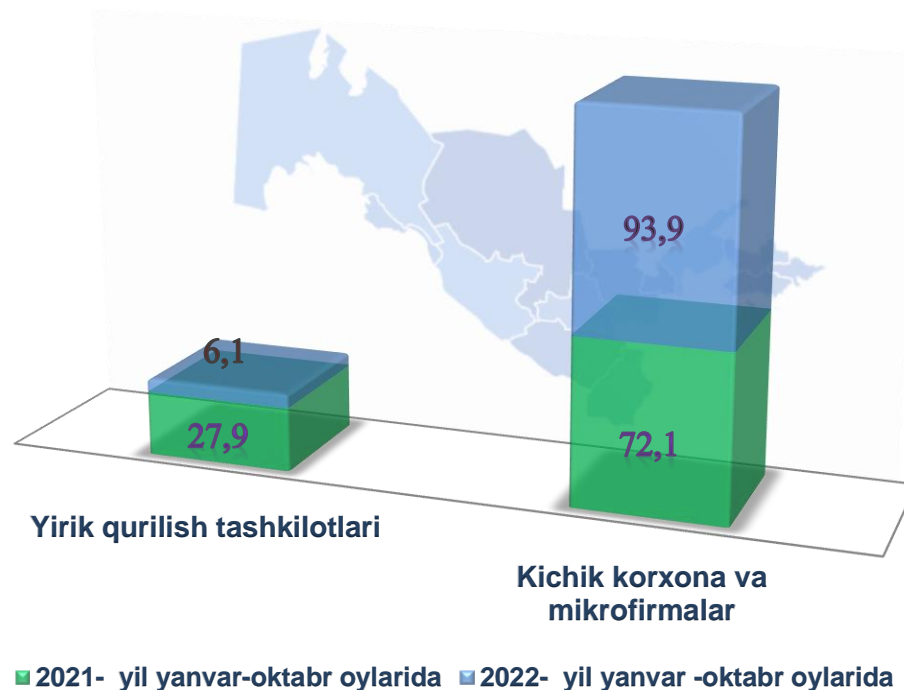




Ixtisoslashtirilgan qurilish ishlari

ulushi % da

Ixtisoslashtirilgan qurilish ishlari tarkibida yirik qurilish tashkilotlari tomonidan bajarilgan qurilish ishlari hajmining ulushi **6,1 %** ni tashkil etdi va 2021- yilning yanvar - oktabr oylariga nisbatan **-21,8 %** punktga kamaydi. **93,9 %** ulush kichik korxonalar va mikrofirmalar hissasiga to'g'ri kelib, 2021- yilning mos davriga nisbatan **21,8 %** punktga ko'payish kuzatildi.





Hududlar kesimida qurilish ishlari 2022- yil yanvar- oktabr oylarida

Eng yuqori hajm

(mlrd. so'm)

Samarqand sh.
2139,1

2

Pastdarg'om
557,8

1

Toyloq
980,6

3



Eng kichik hajm

(mlrd. so'm)

Nurobod
85,1

2

Paxtachi
146,7

1

Kattaqo'rg'on sh
114,6

3





**Samarqand viloyati
Statistika boshqarmasi**

**Investitsiya va qurilish statistikasi
bo'limi**

Aloqa telefoni: (66) 230-45-32

