



2022-YIL YANVAR-MART OYLARIDA ASOSIY KAPITALGA KIRITILGAN INVESTITSIYALAR


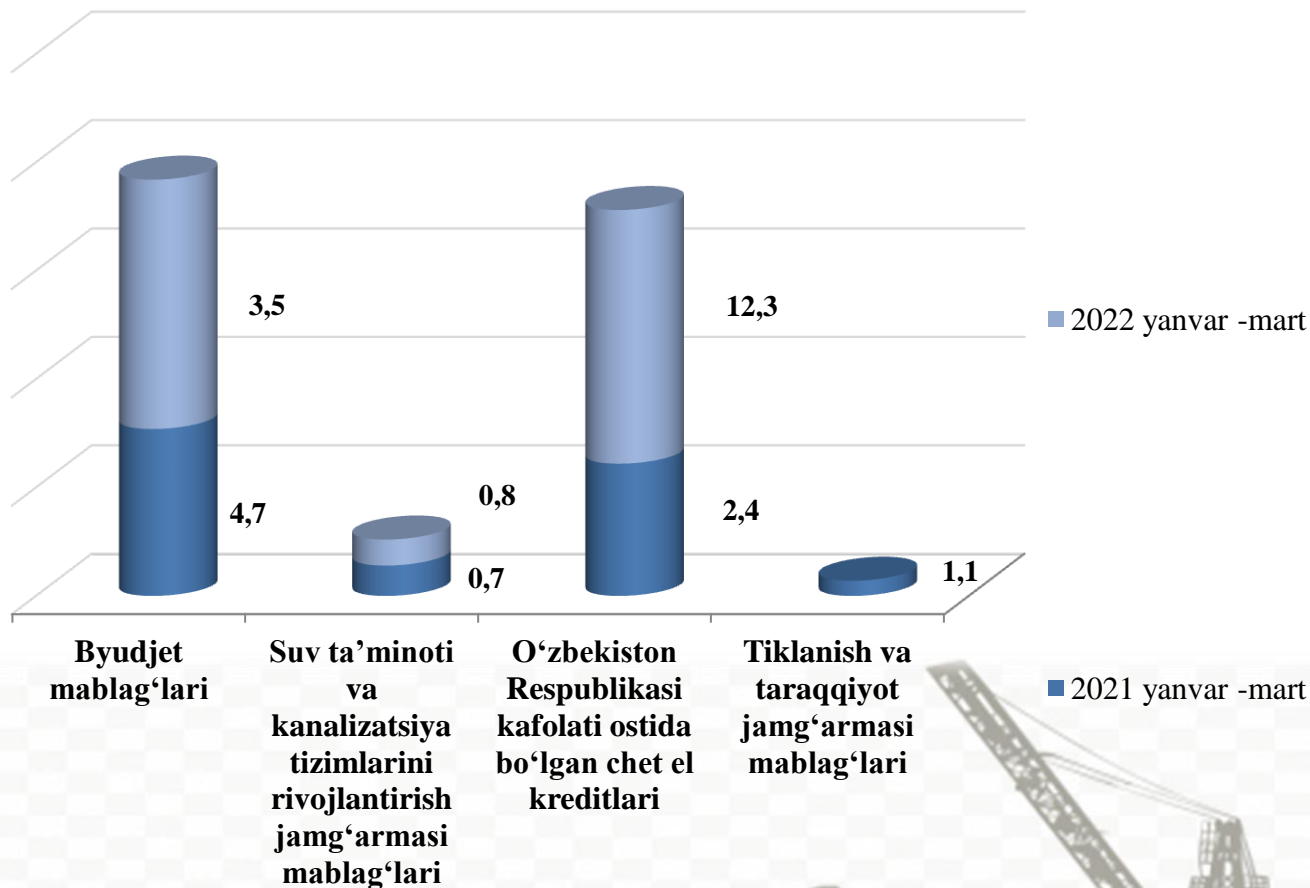
2022- yil yanvar-mart oylarida asosiy kapitalga o'zlashtirilgan investitsiyalar 3 619,6 mlrd. so'mni tashkil qilib, o'tgan yilning mos davriga nisbatan 133,7 % ni tashkil etdi.

Moliyalashtirish manbaalari bo'yicha asosiy kapitalga investitsiyalar

	<i>mlrd. so'm</i>	<i>o'sish sur'ati, (% da)</i>	<i>jamiga nisbatan, (% da)</i>
Asosiy kapitalga o'zlashtirilgan investitsiyalar	3 619,6	133,7	100
<i>shu jumladan:</i>			
Markazlashgan investitsiyalar:	601,0	251,3	16,6
Byudjet mablag'lari	126,9	100,5	3,5
Suv ta'minoti va kanalizatsiya tizimlarini rivojlantirish jamg'armasi mablag'lari	28,8	146,1	0,8
O'zbekiston Respublikasi kafolati ostida bo'lgan chet el kreditlari	445,3	693,3	12,3
Tiklanish va taraqqiyot jamg'armasi mablag'lari	-	-	-
Markazlashmagan investitsiyalar	3 018,6	122,3	83,4
Korxonalarining mablag'lari <i>(mahalliy byudjet mablag'larini qo'shgan holda)</i>	790,8	106,2	21,9
Aholi mablag'lari	310,0	33,9	8,6
To'g'ridan-to'g'ri va boshqa xorijiy investitsiya va kreditlar	993,3	204,0	27,4
Tijorat bank kreditlari va boshqa qarz mablag'lari	924,5	286,6	25,5

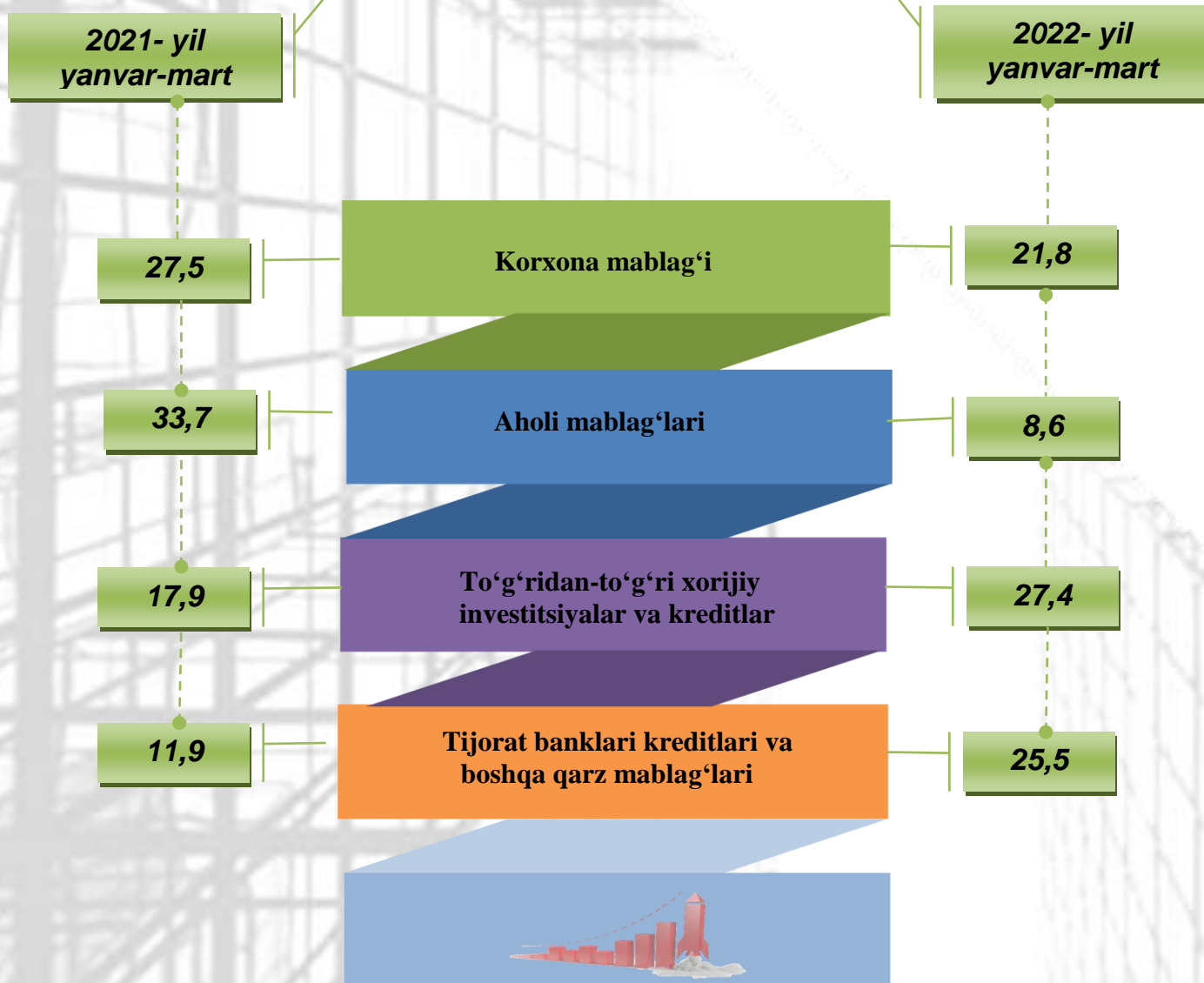
Asosiy kapitalga investitsiyalarning markazlashgan moliyalashtirish manbaalari

(jamiga nisbatan, % da)



Asosiy kapitalga investitsiyalarning markazlashmagan moliyalashtirish manbalari

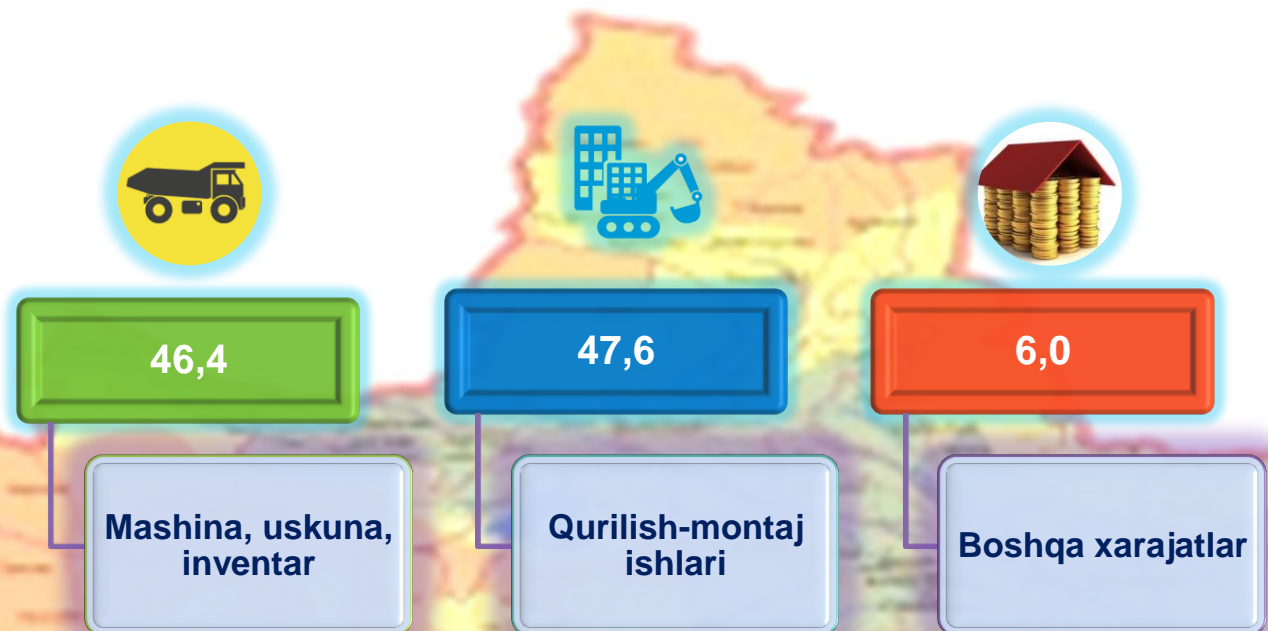
(jamiga nisbatan, % da)



2022- yil yanvar-mart oylarida asosiy kapitalga investitsiyalarning texnologik tarkibi

	<i>Jami mlrd.so'm</i>	<i>Davlat</i>	<i>Nodavlat</i>
Jami	3 619,6	100,0	100,0
<i>Jami hajmga nisbatan, (%)da</i>			
Qurilish ishlari	1 678,4	73,8	43,7
Mashinalar, asbob-uskunalar va inventar	1 724,3	21,3	50,2
Boshqa xarajatlar	216,9	4,9	6,1

Asosiy kapitalga investitsiyalarning texnologik tarkibi (jamiga nisbatan, % da)



Asosiy vositalar bo'yicha investitsiyalarning texnologik tarkibida viloyatda qurilish ishlarining ulushi – 47,6 % ni, mashinasozlik va asbob-uskunalar sotib olish xarajatlarning ulushi – 46,4 % ni va boshqa xarajatlar ulushi – 6,0 % ni tashkil etdi.



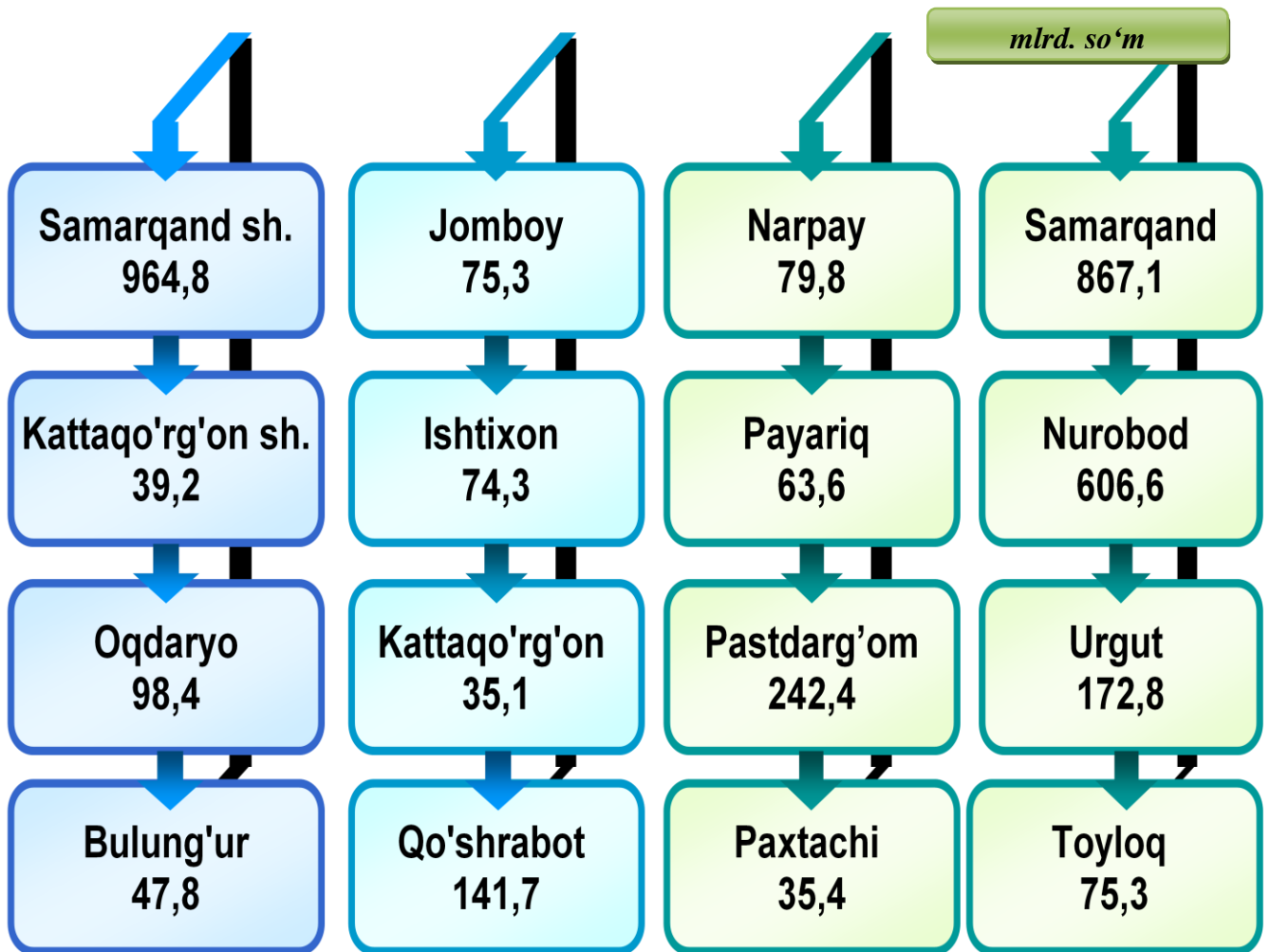
INVESTITSIYA FAOLIYATI

2022- yil yanvar-mart oylarida iqtisodiy faoliyat turlari bo'yicha asosiy kapitalga investitsiyalar (jamiga nisbatan, % da)

Jami	100,0
qishloq, o'rmon va baliqchilik xo'jaligi	10,6
tog' – kon sanoati	0,4
ishlab chiqarish sanoati	22,6
elektr energiyasi, gaz, bug' va konditsiyalangan havo	17,2
suv bilan ta'minlash, kanalizatsiya, chiqindilarni yig'ish va qayta ishlash	1,6
qurilish	2,9
ulgurji va chakana savdo, motorli transport vositalar va mototsikllarni ta'mirlash	7,2
tashish va saqlash	3,1
ovqatlanish va yashash bo'yicha xizmatlar	22,2
axborot va aloqa	0,3
moliya va sug'urta faoliyati	0,2
professional, ilmiy va texnik faoliyat	2,5
ta'lim	0,7
sog'liqni saqlash va ijtimoiy xizmatlar ko'rsatish	1,2
san'at, ko'ngil ochish va dam olish	0,9
jami faoliyat turlaridan tashqari: turar joy qurilishiga investitsiyalar	3,7
boshqa faoliyat turlari	2,7

Shaharlar va tumanlar kesimida asosiy kapitalga investitsiyalar

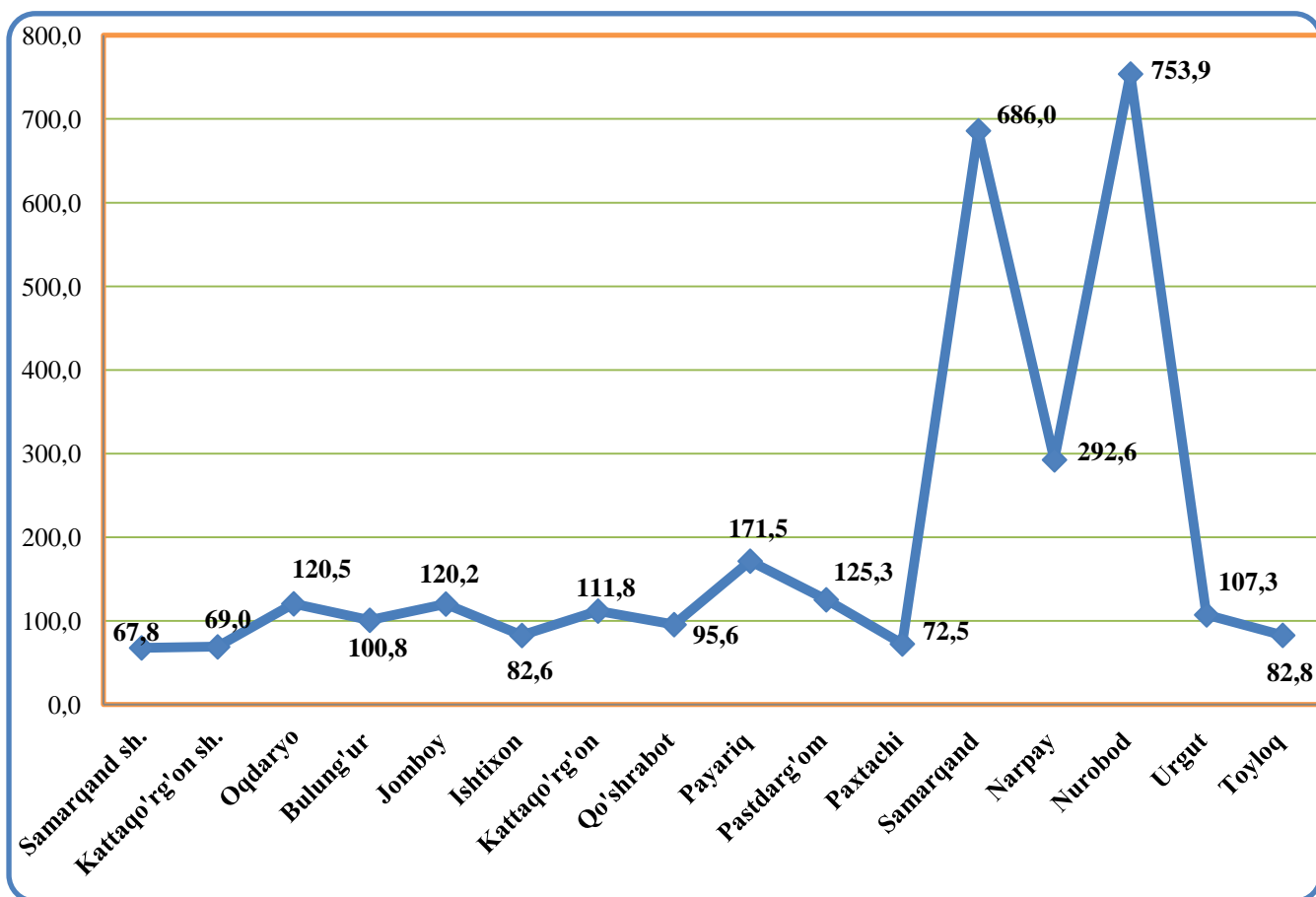
(2022- yil yanvar-mart)



Viloyatda asosiy kapitalga o'zlashtirilgan investitsiyalar bo'yicha 2022- yil yanvar-mart oylarida eng yuqori ko'rsatkichlar quyidagi hududlarda kuzatildi:

Samarqand shahrida – 964,8 mlrd. so‘m, tumanlardan Samarqand – 867,1mlrd. so‘m, Nurobod - 606,6 mlrd. so‘m, Qo'shrabot – 141,7 mlrd. so‘mni tashkil etdi.

Shaharlar va tumanlar kesimida asosiy kapitalga investitsiyalarning o'sish sur'ati (% da)

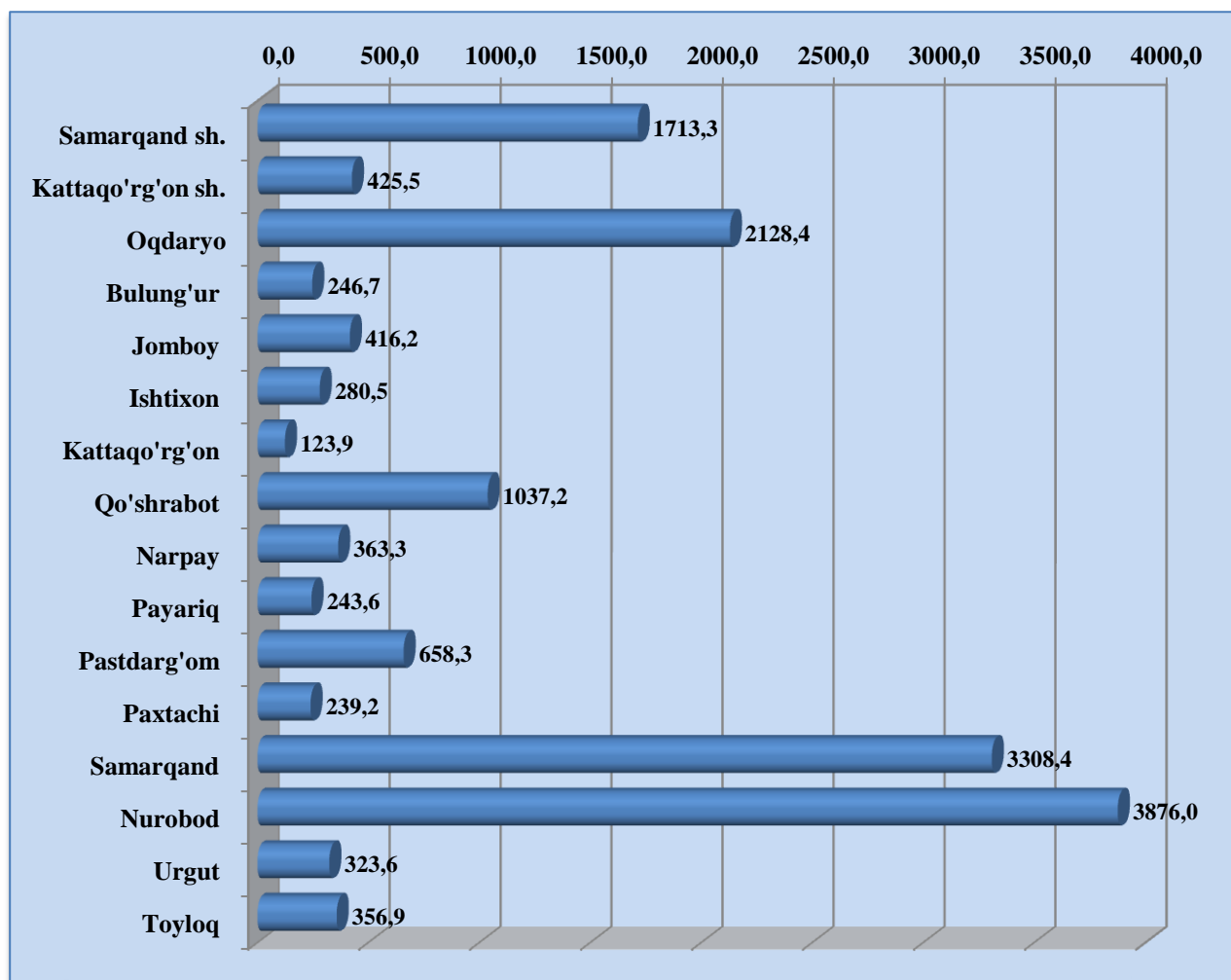


Asosiy kapitalga kiritilgan investitsiyalar bo'yicha yuqori o'sish sur'atlari quyidagi hududlarda kuzatildi: Nurobod tumani – 753,8 %, Samarqand tumani – 686,0 %, Narpay tumani – 292,6 %, Payariq tumani - 171,5 %, va Pastdarg'om tumanida tashkil etdi.

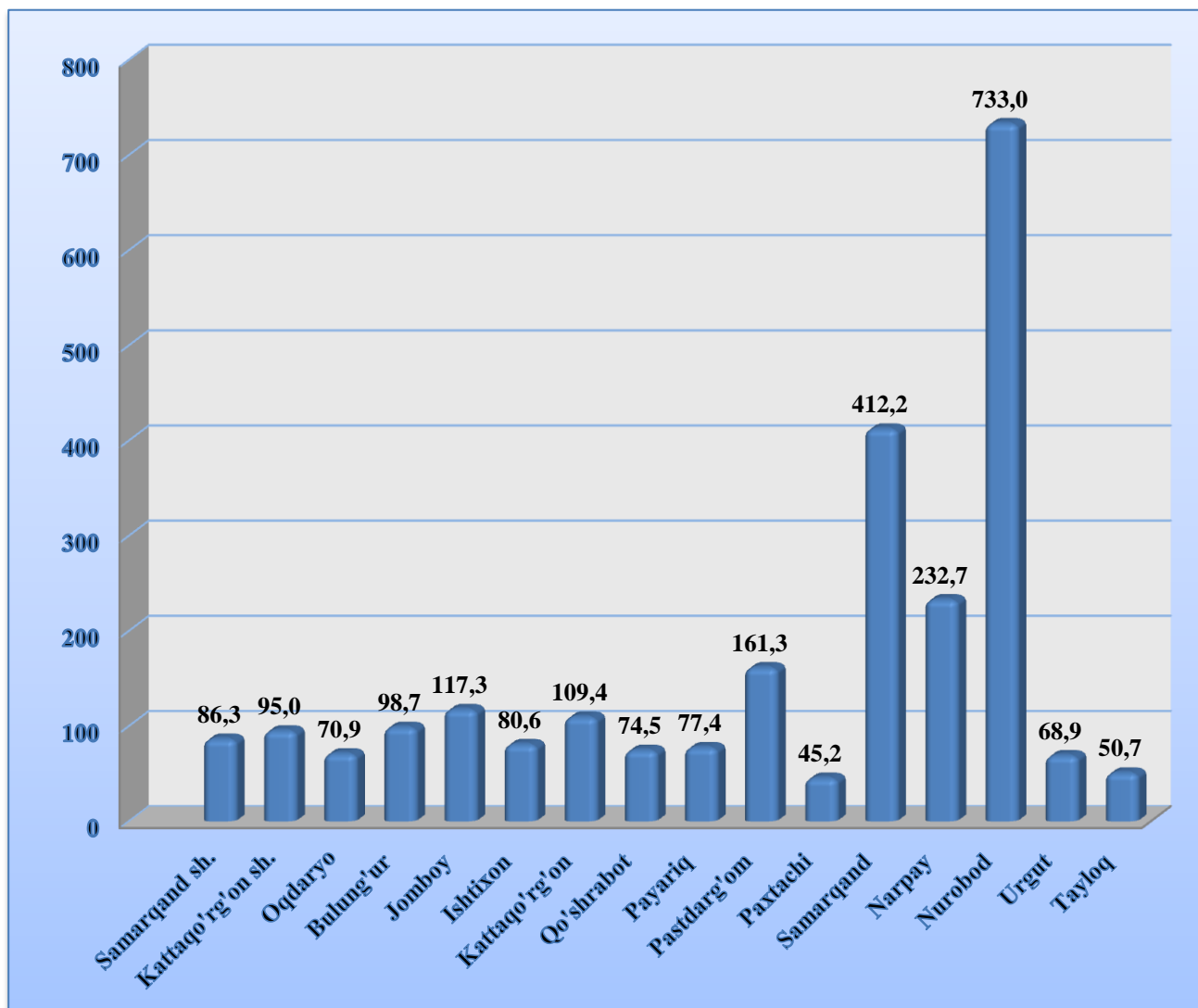


Shaharlar va tumanlar kesimida aholi jon boshiga asosiy kapitalga investitsiyalar

(ming so'm)



Shaharlar va tumanlar kesimida aholi jon boshiga asosiy kapitalga investisiyalarning o'sish sur'ati (% da)





INVESTITSIYA FAOLIYATI

Jami foydalanishga topshirilgan turar joylar 2022- yil yanvar-mart oylarida

	<i>Jami ishga tushirildi</i>		<i>Ulardan: yakka tartibdagi turar joylar</i>	
	<i>ming kv.m.</i>	<i>O'tgan yilga nisbatan, (% da)</i>	<i>ming kv.m.</i>	<i>O'tgan yilga nisbatan, (% da)</i>
Samarqand viloyati	86,8	54,80	86,8	77,8
Samarqand sh.	0,4	0,80	0,4	100,0
Kattaqo'rg'on sh.	0,3	75,00	0,3	75,0
<i>tumanlar:</i>				
Oqdaryo	5	80,6	5	80,6
Bulung'ur	5,6	65,1	5,6	65,0
Jomboy	7,1	91,0	7,1	91,0
Ishtixon	5,7	82,6	5,7	82,6
Kattaqo'rg'on	6,3	86,3	6,3	86,3
Qo'shrabot	5,8	71,6	5,8	71,6
Narpay	6,3	82,9	6,3	82,9
Payariq	6,6	71,7	6,6	71,7
Pastdarg'om	7,2	81,8	7,2	81,8
Paxtachi	5,9	65,6	5,9	65,6
Samarqand	6,5	73,9	6,5	73,9
Nurobod	4,9	87,5	4,9	87,5
Urgut	7,8	85,7	7,8	85,7
Toyloq	5,4	69,2	5,4	69,2



INVESTITSIYA FAOLIYATI

Samarqand viloyati bo'yicha 9,9 km. suv tarmoqlari, ishga tushirildi. Suv tarmog'i bo'yicha 116,6 mlrd. so'm, investitsiyalar o'zlashtirildi.



**Samarqand viloyat statistika boshqarmasi
Investitsiya va qurilish statistikasi
bo'limi**

Nashr uchun mas'ul:

I.Raxmatov

Aloqa telefoni:

(66) 230-45-32

