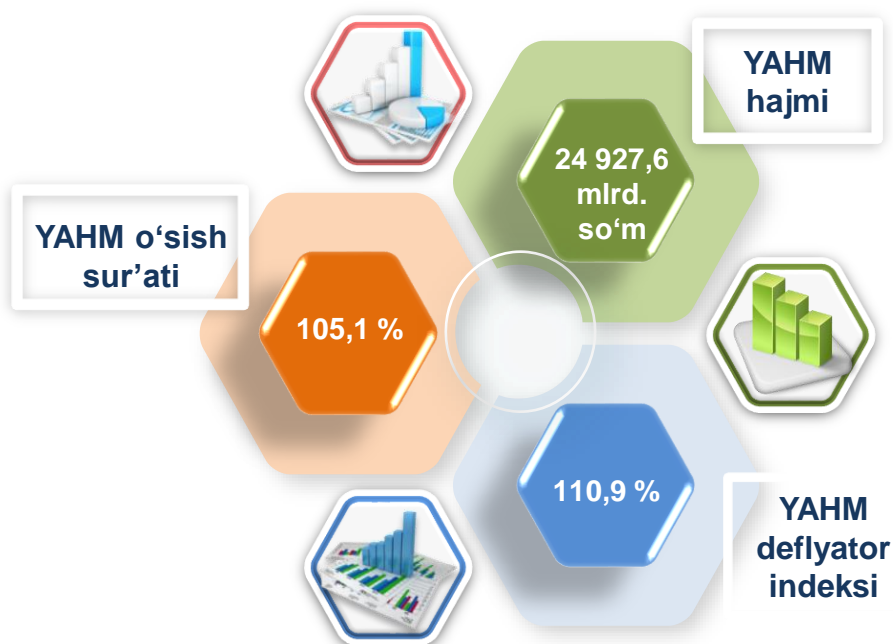


## 2022- yilning yanvar-iyunida Samarqand viloyatida ishlab chiqarilgan yalpi hududiy mahsulot

Dastlabki ma'lumotlarga ko'ra, 2022- yilning yanvar-iyunida Samarqand viloyati bo'yicha yalpi hududiy mahsulot (keyingi o'rinlarda –YAHM) hajmi joriy narxlarda 24 927,6 mlrd. so'mni tashkil etdi va 2021- yilning yanvar-iyuni bilan taqqoslaganda 5,1 % ga o'sdi.

YAHM deflyator indeksi 2021- yilning yanvar-iyunidagi narxlarga nisbatan 110,9 % ni tashkil qildi.

O'zbekiston Respublikasi bo'yicha YAIMning shakllanishida Samarqand viloyatining qo'shgan hissasi 6,4 % ga yetdi.

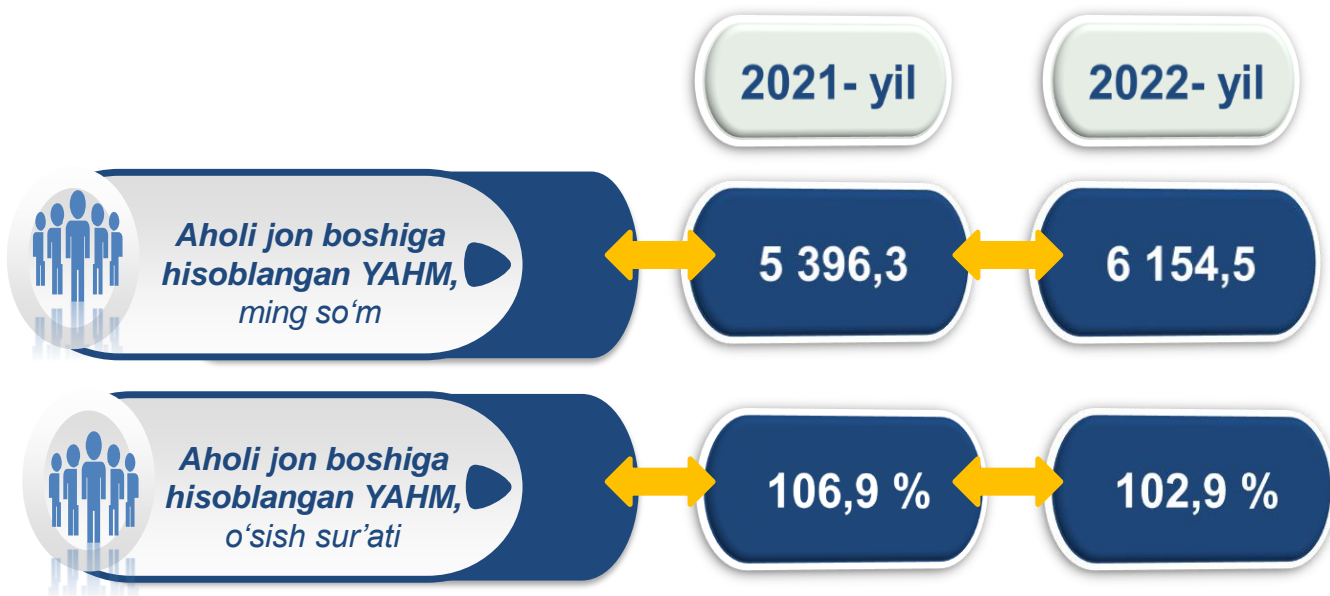


## 2021-2022- yillarning yanvar-iyun oylarida iqtisodiy faoliyat turlari bo'yicha YAHM ishlab chiqarish hajmi va o'sish sur'atlari

	Mlrd. so'm		O'sish sur'atlari, o'tgan yilning mos davriga nisbatan % da
	2021- yil	2022- yil	
<b>I. YAHM, jami</b>	<b>21 397,0</b>	<b>24 927,6</b>	<b>105,1</b>
<i>shu jumladan:</i>			
tarmoqlarning yalpi qo'shilgan qiymati	20 860,7	24 148,5	104,9
mahsulotlarga sof soliqlar	536,3	779,1	113,7
<b>II. Tarmoqlarning yalpi qo'shilgan qiymati</b>	<b>20 860,7</b>	<b>24 148,5</b>	<b>104,9</b>
<b>qishloq, o'rmon va baliqchilik xo'jaligi</b>	<b>7 467,1</b>	<b>7 821,7</b>	<b>102,1</b>
<b>sanoat (qurilishni qo'shgan holda)</b>	<b>4 791,8</b>	<b>6 160,5</b>	<b>108,6</b>
sanoat	3 275,3	4 366,0	108,7
qurilish	1 516,5	1 794,5	108,4
<b>xizmatlar</b>	<b>8 601,8</b>	<b>10 166,3</b>	<b>105,2</b>
savdo, yashash va ovqatlanish bo'yicha xizmatlar	1 578,1	1 915,9	108,4
tashish va saqlash, axborot va aloqa	1 555,0	1 814,3	110,8
boshqa xizmat tarmoqlari	5 468,7	6 436,1	102,6

Aholi jon boshiga hisoblangan YAHM 6 154,5 ming so'mni tashkil etdi va bu ko'rsatkich o'tgan yilning shu davriga nisbatan 2,9 % ga yuqoridir.

2021-2022- yillarning yanvar-iyun oylarida aholi jon boshiga hisoblangan YAHM hajmi va o'sish sur'atlari



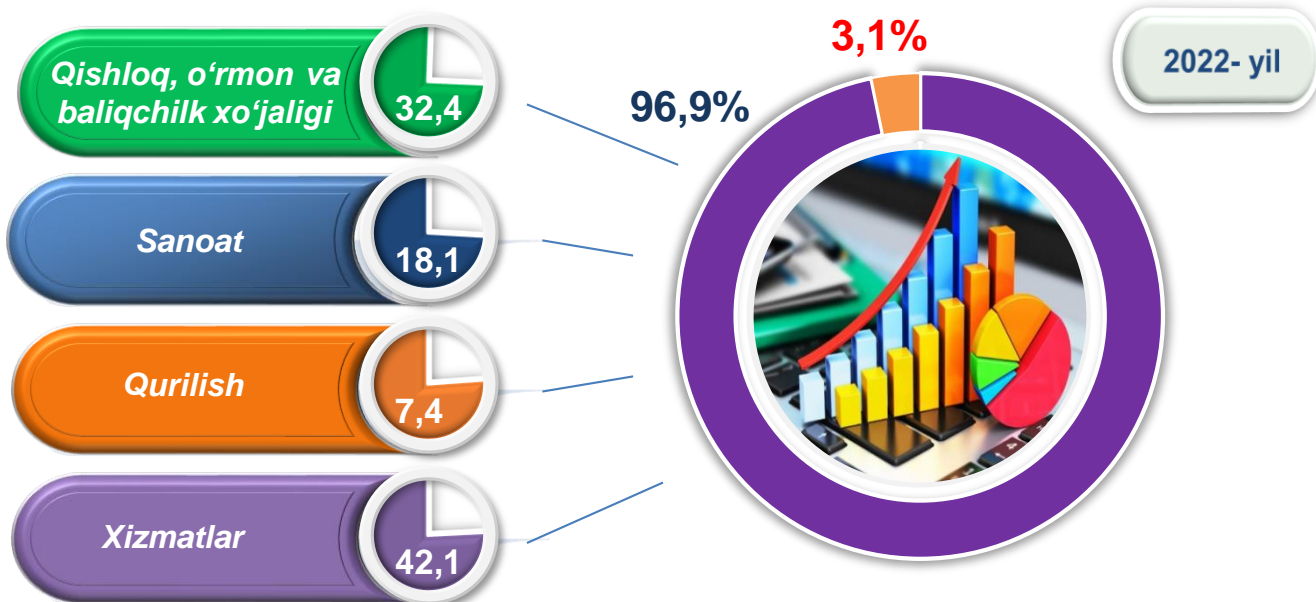
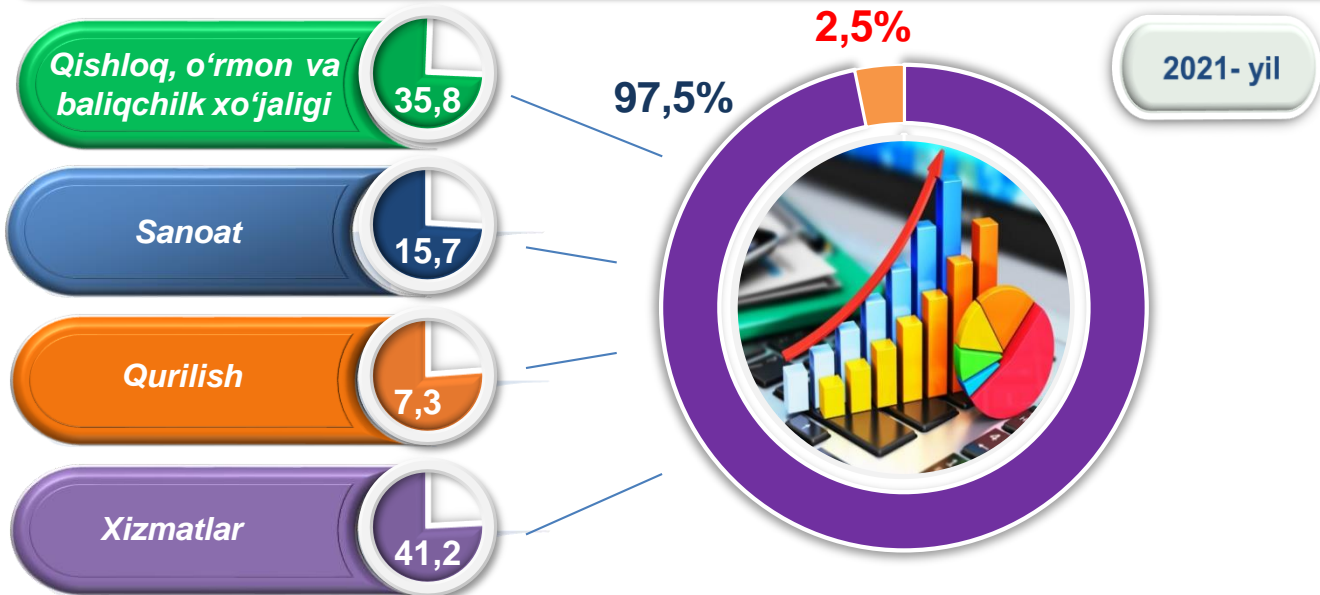
Hudud iqtisodiyotining barcha tarmoqlarida yaratilgan yalpi qo'shilgan qiymat (YAQQ) hajmi umumiy YAHMning 96,9 % ini, mahsulotlarga sof soliqlar esa 3,1 % ini tashkil etdi.

Hisobot davrida qishloq, o'rmon va baliqchilik xo'jaligining YAHMning tarmoqlar bo'yicha tarkibidagi ulushi 32,4 % ni, sanoat tarmog'i 18,1 % ni, qurilish 7,4 % ni va xizmatlar sohasi 42,1 % ni tashkil qildi.

## 2021-2022- yillarning yanvar-iyun oylarida iqtisodiy faoliyat turlari bo'yicha YAHM tarkibi (jamiga nisbatan % da)

	2021- yil	2022- yil
<b>I. YAHM, jami</b>	<b>100,0</b>	<b>100,0</b>
<i>shu jumladan:</i>		
tarmoqlarning yalpi qo'shilgan qiymati	97,5	96,9
mahsulotlarga sof soliqlar	2,5	3,1
<b>II. Tarmoqlarning yalpi qo'shilgan qiymati</b>	<b>100,0</b>	<b>100,0</b>
<b>qishloq, o'rmon va baliqchilik xo'jaligi</b>	<b>35,8</b>	<b>32,4</b>
<b>sanoat (qurilishni qo'shgan holda)</b>	<b>23,0</b>	<b>25,5</b>
sanoat	15,7	18,1
qurilish	7,3	7,4
<b>xizmatlar</b>	<b>41,2</b>	<b>42,1</b>
savdo, yashash va ovqatlanish bo'yicha xizmatlar	7,6	7,9
tashish va saqlash, axborot va aloqa	7,5	7,5
boshqa xizmat tarmoqlari	26,1	26,7

2021-2022- yillarning yanvar-iyun oylarida iqtisodiy faoliyat turlari bo'yicha YAHM tarkibi (jamiga nisbatan % da)

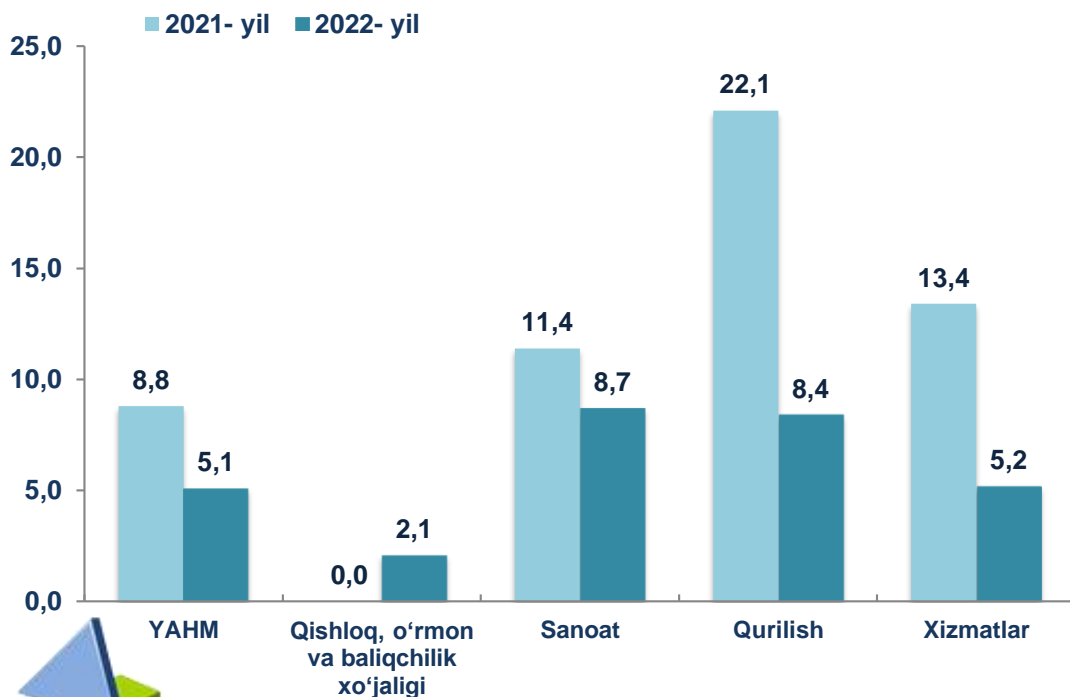


● **Yalpi qo'shilgan qiymat**

● **Mahsulotlarga sof soliqlar**

YAHMning o'sishi hudud iqtisodiyotining asosiy tarmoqlaridagi ijobiy o'sish sur'atlari bilan bog'liqdir. O'sish sur'atlari qishloq, o'rmon va baliqchilik xo'jaligida – 102,1 % (YAHMning tarmoqlar bo'yicha tarkibidagi ulushi – 32,4 %), sanoatda – 108,7 % (18,1 %), qurilishda – 108,4 % (7,4 %), xizmatlar sohasida – 105,2 % ni (42,1 %) tashkil etdi. Xizmatlar sohasi tarkibida o'sish sur'atlari savdo, yashash va ovqatlanish bo'yicha xizmatlarda 108,4 % (7,9 %), tashish va saqlash, axborot va aloqa 110,8 % (7,5 %), boshqa xizmat tarmoqlarida 102,6 % dan (26,7 %) iborat bo'ldi.


## 2021-2022- yillarning yanvar-iyun oylarida YAHMning iqtisodiy faoliyat turlari bo'yicha mutlaq o'sish sur'atlari (o'tgan yilning mos davriga nisbatan % da)





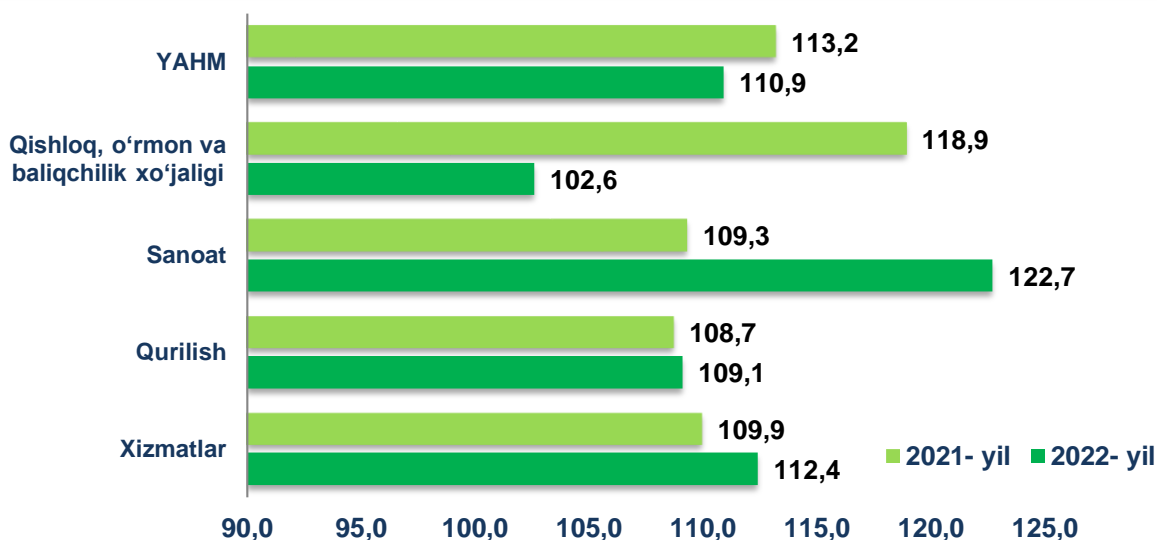
YAHM o'sishiga qishloq, o'rmon va baliqchilik xo'jaligi tarmog'i 0,7 f.p. (2021- yilning yanvar-iyunida – 0,01 f.p.), sanoat tarmog'i – 1,3 f.p. (2021- yilning yanvar-iyunida – 1,8 f.p.), qurilish tarmog'i – 0,6 f.p. (2021- yilning yanvar-iyunida – 1,4 f.p.) va xizmat ko'rsatish sohasi – 2,1 f.p. (2021- yilning yanvar-iyunida – 5,3 f.p.) ijobiy hissa qo'shdi. Mahsulotlarga sof soliqlarning o'sishi hisobiga YAHM 0,4 f.p. (2021- yilning yanvar-iyunida – 0,3 f.p.)ga ko'paydi

**2022- yilning yanvar-iyunida YAHM o'sishida tarmoqlarning hissasi**  
(jamiga nisbatan % da)



2022- yilning yanvar-iyunida YAHM deflyatori indeksi 2021- yilning yanvar-iyunidagi narxlarga nisbatan 110,9 foizni tashkil etdi. YAHM deflyatori indeksining eng yuqori ko'rsatkichlari sanoat sohasida -122,7 % va xizmatlar sohasida – 112,4 % qayd etildi.

**2021-2022- yillarning yanvar-iyun oylarida YAHMning iqtisodiy faoliyat turlari bo'yicha deflyator indeksi**  
(o'tgan yilning mos davriga nisbatan % da)



**2021-2022- yillarning yanvar-iyun oylarida kichik biznesning YAHMdagi ulushi** (jamiga nisbatan %da)

2022- yilning yanvar-iyun oylarida kichik tadbirkorlikning YAHMdagi ulushi 67,4 %ni tashkil qildi (2021- yilning yanvar-iyunida – 70,9 %).

Kichik tadbirkorlikning YAHMdagi ulushining o'tgan yilning mos davriga nisbatan pasayishi yirik korxonalar ulushining oshishi bilan bog'liq.

2021- yil

70,9 %

2022- yil

67,4 %