

2022- yilning yanvar-mart oylarida Samarqand viloyatida ishlab chiqarilgan yalpi hududiy mahsulot

Dastlabki ma'lumotlarga ko'ra, 2022- yilning yanvar-martida Samarqand viloyati bo'yicha yalpi hududiy mahsulot (keyingi o'rinlarda –YAHM) hajmi joriy narxlarda 10 086,5 mlrd. so'mni tashkil etdi va 2021- yilning yanvar-marti bilan taqqoslaganda 6,0 % ga o'sdi.

YAHM deflyator indeksi 2021- yilning yanvar-martidagi narxlarga nisbatan 111,0 % ni tashkil qildi.

O'zbekiston Respublikasi bo'yicha YAIMning shakllanishida Samarqand viloyatining qo'shgan hissasi 6,2 % ga yetdi.

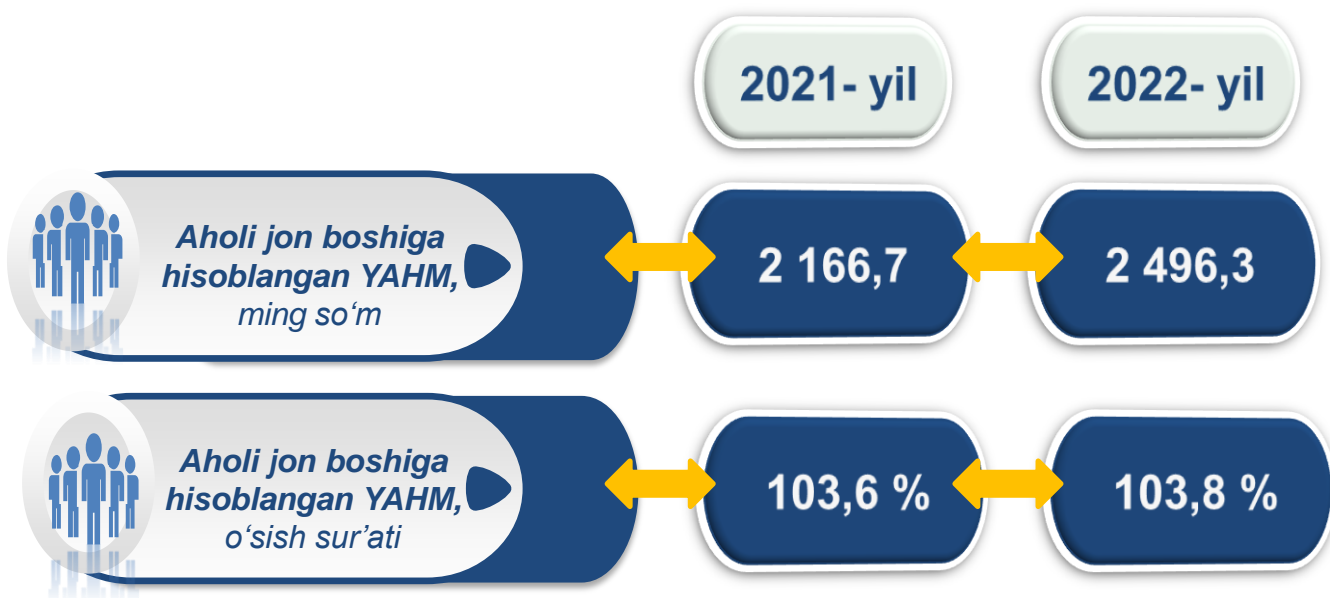


**2021-2022- yillarning yanvar-mart oylarida iqtisodiy faoliyat turlari
bo'yicha YAHM ishlab chiqarish hajmi va o'sish sur'atlari**

	<i>Mrd. so'm</i>		<i>O'sish sur'atlari, o'tgan yilning mos davriga nisbatan % da</i>
	<i>2021- yil</i>	<i>2022- yil</i>	
I. YAHM, jami	8 569,5	10 086,5	106,0
<i>shu jumladan:</i>			
tarmoqlarning yalpi qo'shilgan qiymati	8 301,3	9 753,6	105,8
mahsulotlarga sof soliqlar	268,2	332,9	112,1
II. Tarmoqlarning yalpi qo'shilgan qiymati	8 301,3	9 753,6	105,8
qishloq, o'rmon va baliqchilik xo'jaligi	2 217,5	2 489,0	101,9
sanoat (qurilishni qo'shgan holda)	2 117,8	2 569,1	110,1
sanoat	1 553,1	1 898,3	110,7
qurilish	564,7	670,8	108,6
xizmatlar	3 966,0	4 695,5	105,7
savdo, yashash va ovqatlanish bo'yicha xizmatlar	739,1	878,7	106,9
tashish va saqlash, axborot va aloqa	652,9	766,4	112,3
boshqa xizmat tarmoqlari	2 574,0	3 050,4	103,7

Aholi jon boshiga hisoblangan YAHM 2 496,3 ming so'mni tashkil etdi va bu ko'rsatkich o'tgan yilning shu davriga nisbatan 3,8 % ga yuqoridir.

2021-2022- yillarning yanvar-mart oylarida aholi jon boshiga hisoblangan YAHM hajmi va o'sish sur'atlari



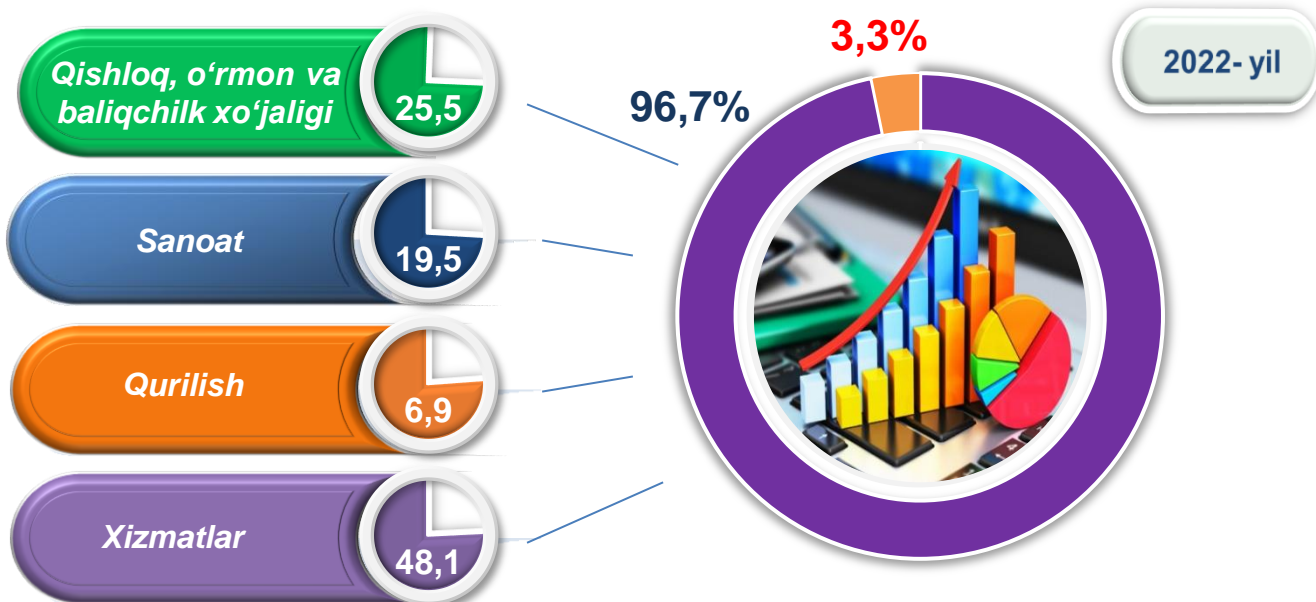
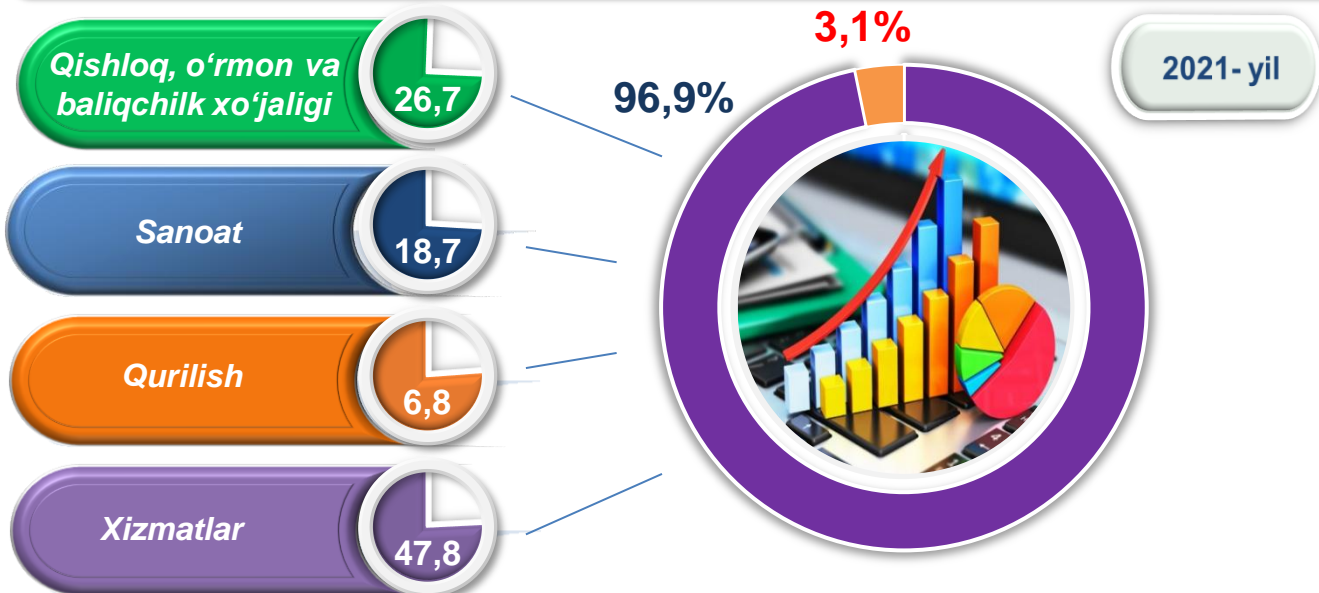
Hudud iqtisodiyotining barcha tarmoqlarida yaratilgan yalpi qo'shilgan qiymat (YAQQ) hajmi umumiy YAHMning 96,7 % ini, mahsulotlarga sof soliqlar esa 3,3 % ini tashkil etdi.

Hisobot davrida qishloq, o'rmon va baliqchilik xo'jaligining YAHMning tarmoqlar bo'yicha tarkibidagi ulushi 25,5 % ni, sanoat tarmog'i 19,5 % ni, qurilish 6,9 % ni va xizmatlar sohasi 48,1 % ni tashkil qildi.

2021-2022- yillarning yanvar-mart oylarida iqtisodiy faoliyat turlari bo'yicha
YAHM tarkibi (jamiga nisbatan % da)

	2021- yil	2022- yil
I. YAHM, jami	100,0	100,0
<i>shu jumladan:</i>		
tarmoqlarning yalpi qo'shilgan qiymati	96,9	96,7
mahsulotlarga sof soliqlar	3,1	3,3
II. Tarmoqlarning yalpi qo'shilgan qiymati	100,0	100,0
qishloq, o'rmon va baliqchilik xo'jaligi	26,7	25,5
sanoat (qurilishni qo'shgan holda)	25,5	26,4
sanoat	18,7	19,5
qurilish	6,8	6,9
xizmatlar	47,8	48,1
savdo, yashash va ovqatlanish bo'yicha xizmatlar	8,9	9,0
tashish va saqlash, axborot va aloqa	7,9	7,9
boshqa xizmat tarmoqlari	31,0	31,2

2021-2022- yillarning yanvar-mart oylarida iqtisodiy faoliyat turlari bo'yicha YAHM tarkibi (jamiga nisbatan % da)

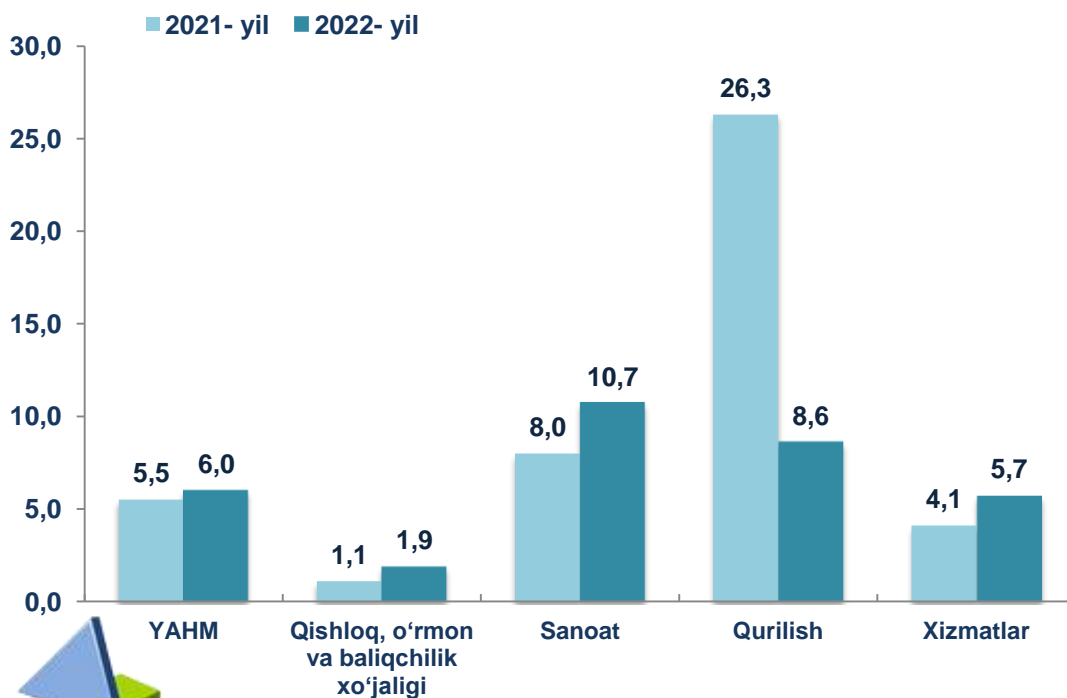


● **Yalpi qo'shilgan qiymat**

● **Mahsulotlarga sof soliqlar**


YAHMning o'sishi hudud iqtisodiyotining asosiy tarmoqlaridagi ijobiy o'sish sur'atlari bilan bog'liqdir. O'sish sur'atlari qishloq, o'rmon va baliqchilik xo'jaligida – 101,9 % (YAHMning tarmoqlar bo'yicha tarkibidagi ulushi – 25,5 %), sanoatda – 110,7 % (19,5 %), qurilishda – 108,6 % (6,9 %), xizmatlar sohasida – 105,7 % ni (48,1 %) tashkil etdi. Xizmatlar sohasi tarkibida o'sish sur'atlari savdo, yashash va ovqatlanish bo'yicha xizmatlarda 106,9 % (9,0 %), tashish va saqlash, axborot va aloqa 112,3 % (7,9 %), boshqa xizmat tarmoqlarida 103,7 % dan (31,2 %) iborat bo'ldi.

2021-2022- yillarning yanvar-mart oylarida YAHMning iqtisodiy faoliyat turlari bo'yicha mutlaq o'sish sur'atlari (o'tgan yilning mos davriga nisbatan % da)



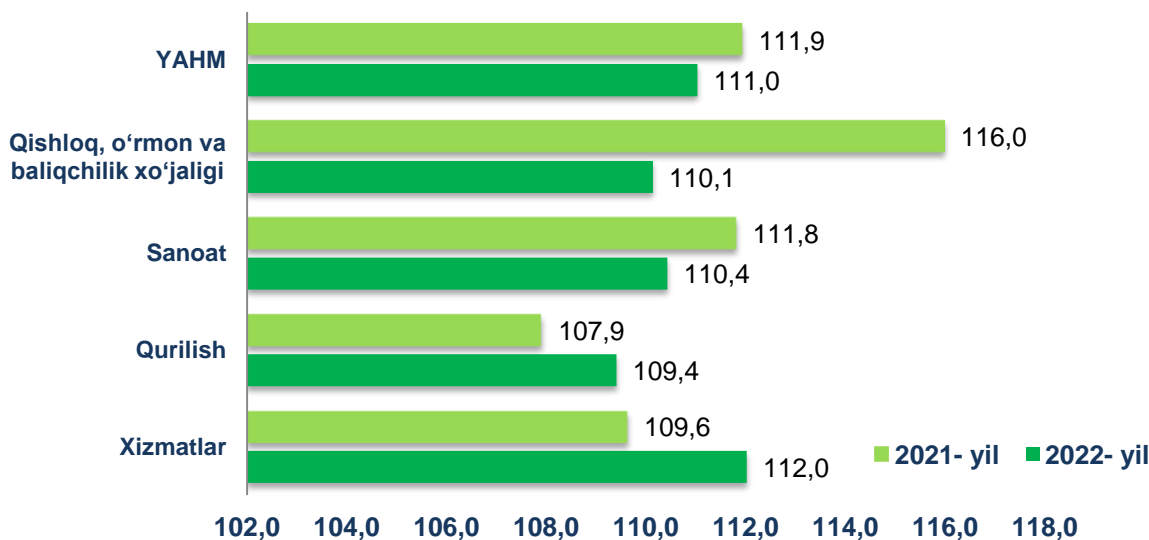
YAHM o'sishiga qishloq, o'rmon va baliqchilik xo'jaligi tarmog'i 0,5 f.p. (2021- yilning yanvar-martida – 0,3 f.p.), sanoat tarmog'i – 1,9 f.p. (2021- yilning yanvar-martida – 1,4 f.p.) va qurilish tarmog'i – 0,6 f.p. (2021- yilning yanvar-martida – 1,5 f.p.), xizmat ko'rsatish sohasi – 2,6 f.p. (2021- yilning yanvar-martida – 2,0 f.p.) ijobiy hissa qo'shdi. Mahsulotlarga sof soliqlarning o'sishi hisobiga YAHM 0,4 f.p. (2021- yilning yanvar-martida – 0,3 f.p.)ga ko'paydi.

2022- yilning yanvar-martida YAHM o'sishida tarmoqlarning hissasi
(jamiga nisbatan % da)



2022- yilning yanvar-martida YAHM deflyatori indeksi 2021- yilning yanvar-martidagi narxlarga nisbatan 111,0 foizni tashkil etdi. YAHM deflyatori indeksining eng yuqori ko'rsatkichi xizmat ko'rsatish sohasida – 112,0 % va sanoat sohasida 110,4 % qayd etildi.

2021-2022- yillarning yanvar-mart oylarida YAHMning iqtisodiy faoliyat turlari bo'yicha deflyator indeksi
(o'tgan yilning mos davriga nisbatan % da)



2021-2022- yillarning yanvar-mart oylarida kichik biznesning YAHMdagi ulushi (jamiga nisbatan %da)

2022- yilning yanvar-mart oylarida kichik tadbirkorlikning YAHMdagi ulushi 63,8 %ni tashkil qildi (2021- yilning yanvar-martida – 66,2 %).

Kichik tadbirkorlikning YAHMdagi ulushining o'tgan yilning mos davriga nisbatan pasayishi yirik korxonalar ulushining oshishi bilan bog'liq.

2021- yil

66,2 %

2022- yil

63,8 %