



SAMARQAND VILOYATI
STATISTIKA BOSHQARMASI

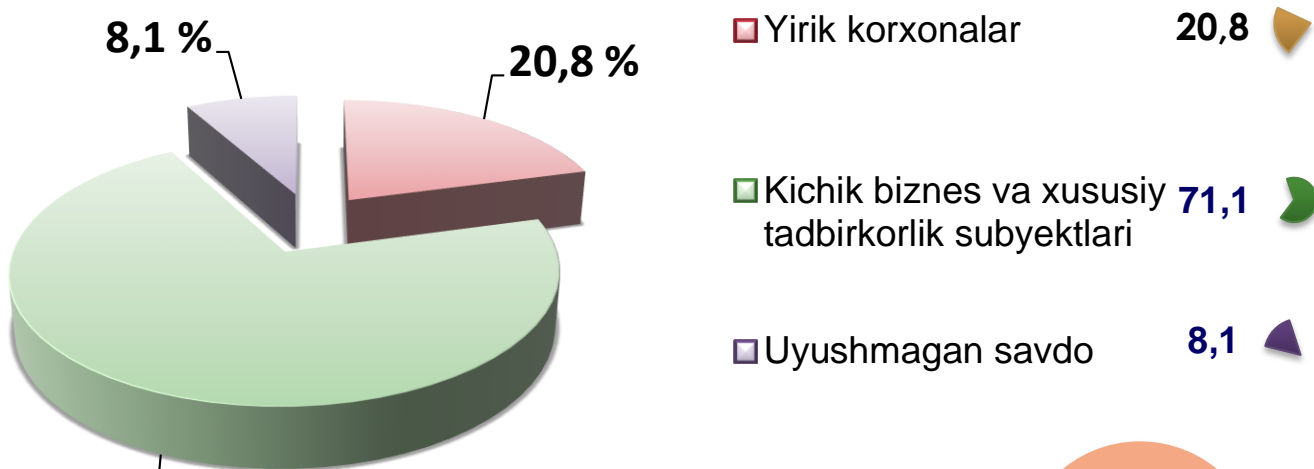
SAMARQAND VILOYATI CHAKANA VA ULGURJI SAVDO TOVAR AYLANMASI



*2022- yil yanvar-sentabr holatiga ko'ra
dastlabki ma'lumot*

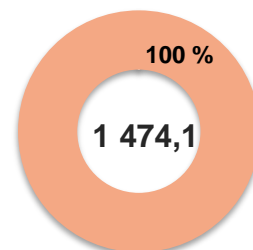
Viloyat bo'yicha, 2022- yilning yanvar-sentabr oylarida chakana savdo tovar aylanmasi **18 165,6** mlrd. so'mni tashkil etib, 2021- yilning mos davriga nisbatan **10,2 %**ga oshdi. Shu jumladan, yirik korxonalarining tovar aylanmasi **3 780,4** mlrd. so'mni (o'sish sur'ati **113,8 %**), kichik biznes va xususiy tadbirkorlik subyektlarining tovar aylanmasi **12 911,1** mlrd. so'mni (o'sish sur'ati **109,7 %**), uyushmagan savdo tovar aylanmasi **1 474,1** mlrd. so'm (o'sish sur'ati **105,2 %**)ni tashkil etdi.

**Chakana savdo aylanmasi
tarkibi, foizda**



71,1 %

Uyushmagan savdo, mlrd. so'm



O'sish sur'atlari, foizda

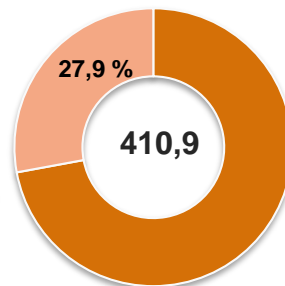


**Kichik biznes
va xususiy
tadbirkorlik
subyektlari**

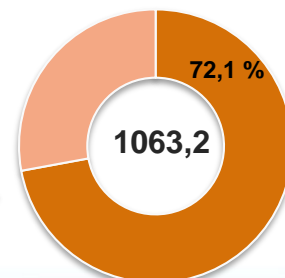
**Yirik
korxonalar**

**Uyushmagan
savdo**

**Dehqon
bozorlari**



**Chorva
bozorlari**



**HUDUDLAR KESIMIDA CHAKANA
SAVDO TOVAR AYLANMASI, mlrd. so'm
2022- yil yanvar-sentabr**

ENG YUQORI ULUSH

Viloyat bo'yicha chakana savdo tovar aylanmasida eng yuqori ulushni Samarqand shahri **40,1 %** ulush bilan **7 278,1** mlrd. so'mni tashkil etdi.

Samarqand sh.
7 278,1

Urgut
1 734,5

Kattaqo'rg'on sh.
1 174,6

Samarqand
1 029,4

Pastdarg'om
962,8

Bulung'ur
768,6

Kattaqo'rg'on
749,5

Jomboy
694,5

Payariq
645,5

Toyloq
626,8

Ishtixon
561,4

Narpay
501,4

Oqdaryo
444,6

Paxtachi
359,6

Nurobod
325,0

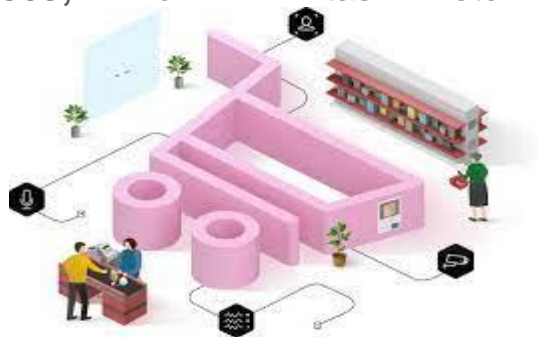
Qo'shrabot
309,2

ENG QUIYI ULUSH

Viloyat chakana savdo tovar aylanmasida eng quyi ulushni Qo'shrabot tumani **1,7 %** ulush bilan **309,2** mlrd. so'mni tashkil etdi.

UMUMIY MA'LUMOT

2022- yilning yanvar-sentabr oylarida chakana savdo tovar aylanmasi **18 165,6** mlrd. so'mni tashkil etib, 2021- yilning mos davriga nisbatan **110,2 %**ni tashkil etdi.



**CHAKANA SAVDO AYLANMASIDA YIRIK KORXONALAR,
KICHIK BIZNES VA XUSUSIY TADBIRKORLIK
SUBYEKTLARINING HAJMI VA O'SISH SUR'ATLARI
2022- yil yanvar-sentabr**


	Jami, mlrd. so'm	2021-yil- ning mos davriga nisbatan, foizda	Yirik korxonala r, mlrd. so'm	2021- yil- ning mos davriga nisbatan, foizda	Kichik biznes va xususiy tadbirkorlik, mlrd. so'm	2021- yil- ning mos davriga nisbatan, foizda
Samarqand viloyati	18 165,6	110,2	3 780,5	113,8	14 385,2	109,2
Samarqand sh.	7 278,1	109,7	3 292,0	107,5	3 986,2	111,5
Kattaqo'rg'on sh.	1 174,6	106,9	1,130	97,0	1 173,5	106,9
tumanlar:						
Oqdaryo	444,6	111,9	4,343	59,6	440,2	112,8
Bulung'ur	768,6	110,8	24,996	132,5	743,6	110,2
Jomboy	694,5	111,0	71,854	13,9 m.	622,7	100,4
Ishtixon	561,5	111,2	4,534	70,6	556,9	111,7
Kattaqo'rg'on	749,5	109,3	6,666	102,6	742,8	109,3
Qo'shrabot	309,2	105,9	3,792	98,7	305,4	106,0
Narpay	501,4	112,0	6,000	99,9	495,4	112,2
Payariq	645,5	110,8	5,735	69,2	639,8	111,4
Pastdarg'om	962,8	111,6	37,345	81,7	925,5	113,2
Paxtachi	359,6	112,1	5,165	89,8	354,4	112,5
Samarqand	1 029,4	112,1	207,139	16,0 m.	822,3	90,8
Nurobod	325,0	105,8	3,530	97,1	321,4	106,0
Urgut	1 734,5	112,5	29,634	60,7	1 704,9	114,2
Toyloq	626,8	109,0	76,624	95,7	550,2	111,1

2021- yilning mos davriga nisbatan chakana savdo aylanmasi o'sishining yuqori ko'rsatkichlari Samarqand shahrida (109,7 %) va Oqdaryo (111,9 %), Samarqand (112,1 %), Paxtachi (112,1 %), Pastdarg'om (111,6 %) , Narpay (112,0 %) va Urgut (112,5 %) tumanlarida qayd etildi.

CHAKANA SAVDO TOVAR AYLANMASI TARKIBI 2022- yil yanvar-sentabr

Yirik korxonalar, foizda

Chakana savdo tovar aylanmasi tarkibida yirik korxonalarning tovar aylanmasi hajmi, 2021- yilning mos davriga nisbatan **13,8 %**ga o'sdi va **3 780,4 mlrd. so'mni** tashkil qildi. Bu esa, umumiy savdo hajmining **20,8 %** ulushiga to'g'ri keladi.



Eng yuqori ulushga
ega hududlar, foizda

Samarqand sh. 3 292,0
Tovar aylanmasi hajmi, mlrd. so'm

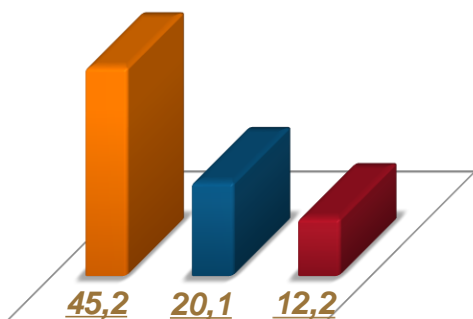
45,2%

Samarqand t. 207,1
Tovar aylanmasi hajmi, mlrd. so'm

20,1
%

Toyloq 76,6
Tovar aylanmasi hajmi, mlrd. so'm

12,2
%

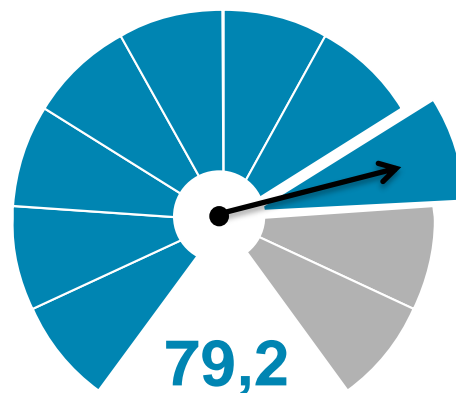




CHAKANA SAVDO TOVAR AYLANMASI TARKIBI 2022- yil yanvar-sentabr

Kichik biznes va xususiy tadbirkorlik subyektlarining chakana savdo tovar aylanmasi hajmi statistik hisob-kitoblarga ko'ra, **14 385,2** mlrd. so'mni tashkil etib, 2021- yilning mos davriga nisbatan **9,2** %ga oshdi. Viloyat miqyosida ushbu sektorning jami chakana savdo tovar aylanmasidagi ulushi **79,2** %ni tashkil etdi.

Kichik biznes va xususiy tadbirkorlik subyektlari, foizda



Tovar aylanmasi hajmi, mlrd.so'm

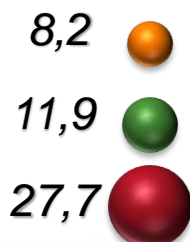
Samarqand sh. 3986,2

Urgut 1704,9

Kattaqo'rg'on sh. 1173,5

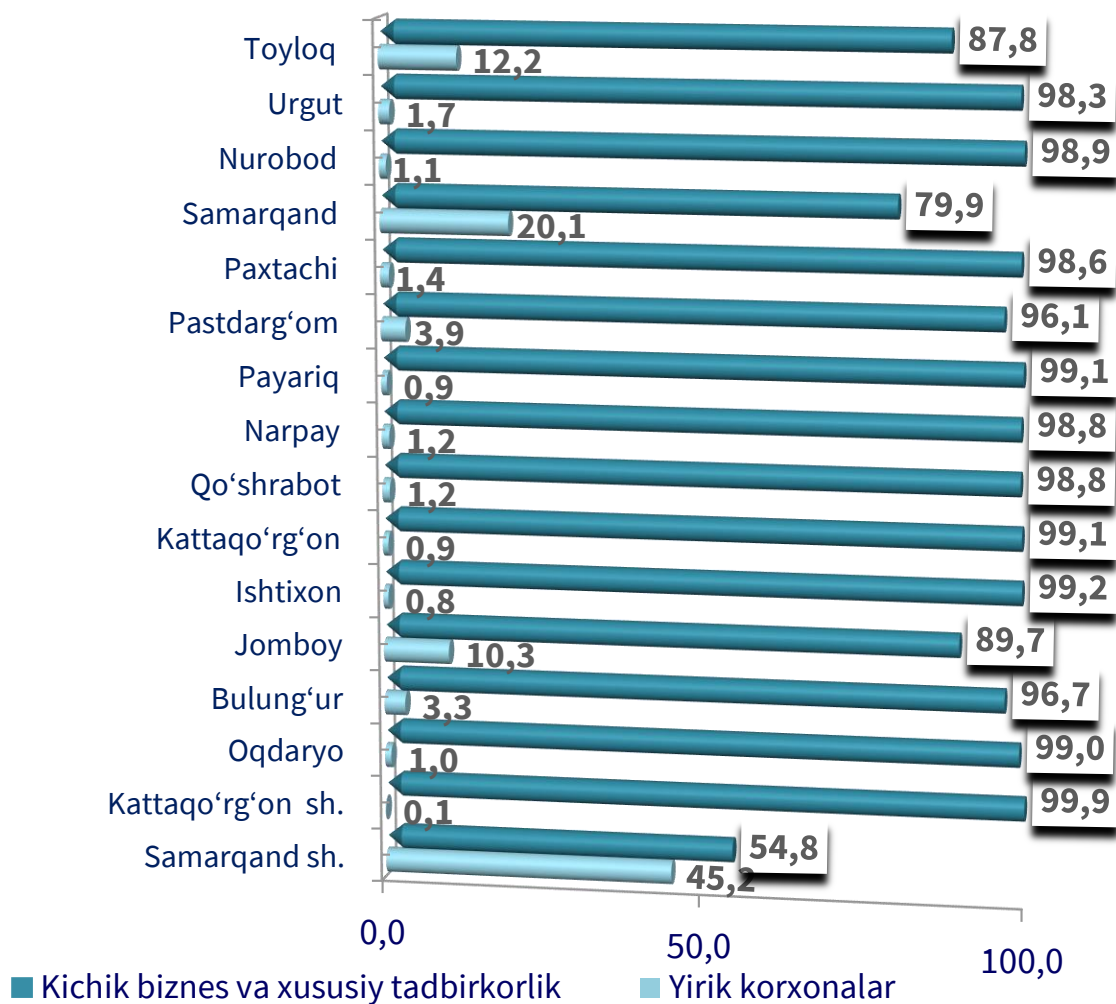


Kichik biznes va xususiy tadbirkorlik subyektlarining chakana savdo tovar aylanmasi yuqori ulushga ega hududlar, foizda



CHAKANA SAVDO AYLANMASIDA YIRIK KORXONALAR, KICHIK BIZNES VA XUSUSIY TADBIRKORLIK SUBYEKTLARINING HUDUDLAR KESIMIDA ULUSHI, foizda 2022- yil yanvar-sentabr

Tahliliy natijalarga ko'ra, chakana savdo tovar aylanmasida kichik biznes va xususiy tadbirkorlik subyektlarining ulushi bo'yicha Kattaqo'rg'on shahri (99,9 %), Kattaqo'rg'on (99,1 %), Ishtixon (99,2 %), Payariq (99,1 %), Oqdaryo (99,0 %) va Nurobod (98,9 %) tumanlari yetakchilik qilmoqda. Chakana tovar aylanmasi tarkibida yirik korxonalarining ulushi 20,8 %ni tashkil etib, eng katta ulush Samarqand shahrida (45,2 %), Toyloq (12,2 %), Pastdarg'om (3,9 %), Samarqand (20,1 %), Jomboy (10,3 %), Urgut (1,7 %) va Bulung'ur (3,3 %) tumanlarida kuzatildi.



AHOLI JON BOSHIGA NISBATAN CHAKANA SAVDO TOVAR AYLANMASI HAJMI VA O'SISH SUR'ATLARI 2022- yil yanvar-sentabr

2022- yilning yanvar-sentabr oylari holatiga ko'ra o'rtacha aholi jon boshiga chakana savdo tovar aylanmasi **4 471,0** ming so'mni (2021-yilning mos davriga nisbatan **7,9** %ga oshdi) tashkil etdi.

Ushbu ko'rsatkichni hududlar kesimida solishtirilganda eng yuqorisi Samarqand shahri (**12 856,6** ming so'm), Kattaqo'rg'on shahri (**12 685,0** ming so'm) va Samarqand (**3 905,2** ming so'm), Bulung'ur (**3 943,7** ming so'm) tumanlari hissasiga to'g'ri keldi.

Eng yuqori hajm, ming so'm

Samarqand sh.–12 856,6

Kattaqo'rg'on sh. –12 685,0

Bulung'ur – 3 943,7

Eng quyi hajm, ming so'm

Qo'shrabot – 2 250,5

Ishtixon –2 107,5

Nurobod –2 065,9

	Hajm, ming so'm	2021-yilning mos davriga nisbatan, foizda
Samarqand viloyati	4 471,0	107,9
Samarqand sh.	12 856,6	107,6
Kattaqo'rg'on sh.	12 685,0	105,0
tumanlar:		
Oqdaryo	2 668,6	109,4
Bulung'ur	3 943,7	108,5
Jomboy	3 816,0	108,3
Ishtixon	2 107,5	108,7
Kattaqo'rg'on	2 636,2	107,1
Qo'shrabot	2 250,5	103,7
Narpay	2 271,9	110,1
Payariq	2 457,3	108,3
Pastdarg'om	2 600,8	109,3
Paxtachi	2 418,3	110,6
Samarqand	3 905,2	109,8
Nurobod	2 065,9	103,7
Urgut	3 229,4	109,8
Toyloq	2 951,0	106,3



UYUSHMAGAN SAVDO TOVAR AYLANMASI 2022- yil yanvar-sentabr

Viloyat bo'yicha 2022- yilning yanvar-sentabr oylarida uyushmagan savdo tovar aylanmasi **1 474,1** mlrd. so'mni tashkil etib, 2021- yilning mos davriga nisbatan **5,2** %ga ko'paydi. Shu jumladan, 1-bozor va 1-bozor (chorva) (oylik) kuzatuvlari ma'lumotlariga asosan, dehqon bozorlarida savdo faoliyati bilan shug'ullanuvchi jismoniy shaxslarning uy xo'jaliklarida yetishtirgan mahsulotlarini sotish hajmi **410,9** mlrd. so'mni (o'zgarish sur'ati **115,0** %), chorva mollari va parrandalar sotuvchi jismoniy shaxslarning savdo aylanmasi hajmi **1 063,2** mlrd. so'mni (o'zgarish sur'ati **103,7** %) tashkil etdi.

Tovar aylanmasi ulushi va hajmi

Uyushmagan savdo

1 474,1 mlrd. so'm, 100 %

Dehqon bozorlari

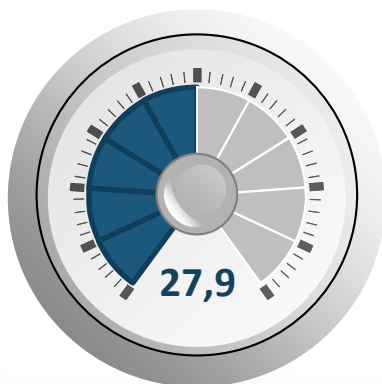
410,9 mlrd. so'm, 27,9 %

Chorva bozorlari

1 063,2 mlrd. so'm, 72,1 %

Uyushmagan savdo tovar aylanmasi, foizda

Dehqon bozorlari




Chorva bozorlari



Uyushmagan savdo tovar aylanmasida ulushi katta hududlar, foizda

Oqdaryo



Qo'shrabot



Kattaqo'rg'on sh.



**UYUSHMAGAN SAVDO AYLANMASIDA
DEHQON, VA CHORVA (PARRANDA) BOZORLARINING
SAVDO AYLANMASI HAJMI VA O'SISH SUR'ATLARI
2022- yil yanvar-sentabr**

2022- yilning yanvar-sentabr oylarida dehqon va chorva (parranda) bozorlarida, uy xo'jaligida yetishtirilgan qishloq xo'jaligi mahsulotlari, parrandalar va chorva mollari savdosi bilan shug'ullanuvchi jismoniy shaxslar tanlanma kuzatuvi, dastlabki ma'lumotlarga ko'ra, jismoniy shaxslar tomonidan amalga oshirilgan savdo aylanmasi hajmi dehqon bozorlarida **410,9** mlrd. so'mni, chorva (parranda) bozorlarida **1 063,2** mlrd. so'mni tashkil etdi.

1) Xo'jalik yurituvchi subyektlar va yakka tartibdagi tadbirkorlar (YaTT)ni qo'shmagan holatda, *Jismoniy shaxslar (dehqonlar)ning uy xo'jaligida o'z kuchlari bilan yetishtirgan qishloq xo'jaligi mahsulotlari, chorva (parranda) mollari

	Jami, mlrd. so'm	2021- yil- ning mos davriga nisbatan, foizda	Dehqon bozorlari, mlrd. so'm	2021- yil- ning mos davriga nisbatan, foizda	Chorva (parranda) bozorlari, mlrd. so'm	2021- yil- ning mos davriga nisbatan, foizda
Samarqand viloyati	1 474,1	105,2	410,9	109,9	1 063,2	103,4
Samarqand sh.	88,3	176,9	85,4	179,6	2,9	2,4 m.
Kattaqo'rg'on sh.	279,0	95,7	35,2	113,2	243,8	92,3
tumanlar:						
Oqdaryo	92,6	101,9	11,8	105,4	80,8	103,3
Bulung'ur	123,8	105,4	35,7	74,7	88,1	126,3
Jomboy	113,9	87,9	46,1	149,8	67,8	69,8
Ishtixon	84,5	99,8	8,8	90,0	75,7	100,1
Kattaqo'rg'on	107,7	92,3	27,3	66,0	80,4	105,0
Qo'shrabot	71,1	103,6	9,1	80,9	62,0	108,1
Narpay	19,2	83,0	16,0	74,8	3,2	170,3
Payariq	113,1	84,9	25,9	52,8	87,2	104,3
Pastdarg'om	70,0	139,5	13,8	178,5	56,2	132,0
Paxtachi	58,9	94,4	21,4	137,3	37,5	79,6
Samarqand	42,3	156,1	3,2	2,2 m.	39,1	151,9
Nurobod	65,7	110,9	26,4	108,5	39,3	112,0
Urgut	69,7	134,1	25,9	166,8	43,8	123,1
Toyloq	74,3	164,4	18,9	2,3 m.	55,4	148,4

**SAMARQAND VILOYATI
STATISTIKA BOSHQARMASI**
**UYUSHMAGAN SAVDO TOVAR AYLANMASI:
DEHQON BOZORLARI**
2022- yil yanvar-sentabr

2022- yilning yanvar-sentabr oylarida viloyatning barcha hududlarida joylashgan dehqon bozorlarida qishloq xo'jaligi mahsulotlarini sotuvchi jismoniy shaxslarning tanlanma kuzatuvi o'tkazildi. Kuzatuv natijalariga ko'ra savdo aylanmasi hajmi **410,9** mlrd. so'mni tashkil etdi. Bunda asosiy yirik hajm yangi uzilgan qishloq xo'jaligi mahsulotlari savdosiga (**176,1** mlrd. so'm) to'g'ri keldi.



6,8
mlrd. so'm

Tuzlamalar



176,1
mlrd. so'm

**Yangi uzilgan qishloq
xo'jaligi mahsulotlari**



25,0
mlrd. so'm

**Qurtilgan qishloq
xo'jaligi mahsulotlari**
(yong'oq, bodom, pista va
boshqalarni qo'shgan holda)

26,9
mlrd. so'm

Tovuq go'shti

49,0
mlrd. so'm



**Non va non
mahsulotlari**

22,5
mlrd. so'm



Tuxum

54,5
mlrd. so'm



Don mahsulotlari (mosh,
loviya, no'xat, guruch va
boshqalar)

16,5
mlrd. so'm



Ziravorlar

18,5
mlrd. so'm



**Sut va sut
mahsulotlari**

12,1
mlrd. so'm



**Chorva mollari va parrandalar
uchun har xil yem-xashaklar**

3,0
mlrd. so'm



**Gullar, o'simlik va nihol
ko'chatlari** (manzarali va
qishloq xo'jaligi ko'chatlari)

UYUSHMAGAN SAVDO TOVAR AYLANMASI: CHORVA (PARRANDA) BOZORLARI, mlrd. so'm 2022- yil yanvar-sentabr

2022- yilning yanvar-sentabr oylarida viloyatning barcha hududlarida joylashgan chorva (parranda) bozorlarida parrandalar va chorva mollari sotuvchi jismoniy shaxslar tanlanma kuzatuvini o'tkazildi. Kuzatuv natijalariga ko'ra savdo aylanmasi hajmi **1 063,2** mlrd. so'mni tashkil etdi. Bunda har xil yoshdagi qora mollar savdosi **873,1** mlrd. so'mni, qo'y va echkilar **143,3** mlrd. so'mni, otlar **41,5** mlrd. so'mni, parrandalar **5,3** mlrd. so'mni tashkil etdi.

514,2
mlrd. so'm



245,3
mlrd. so'm



2 yoshdan katta
bo'lgan qoramollar

113,6
mlrd. so'm



1 yoshgacha
bo'lgan
yosh mollar

119,6
mlrd. so'm



Qo'ylar

1 yoshdan 2 yoshgacha
bo'lgan yosh mollar

41,5 mlrd.
so'm



Otlar




23,7
mlrd. so'm



Echkilar

1,3
mlrd. so'm



Kurka, o'rdak, g'ozlar

4,0
mlrd. so'm

Tovuqlar



**UMUMIY OVQATLANISH KORXONALARI SAVDO
AYLANMASIDA YIRIK KORXONALAR, KICHIK BIZNES
VA XUSUSIY TADBIRKORLIK SUBYEKTLARINING HAJMI
VA O‘SISH SUR‘ATLARI**
2022- yil yanvar-sentabr

2022- yilning yanvar-sentabr oylarida chakana savdo tovar aylanmasi tarkibida ovqatlanish tashkilotlarining savdo aylanmasi **2,8 %**ni tashkil etib, **502,5** mlrd. so‘mga yetdi va 2021- yilning mos davriga nisbatan **6,3 %**ga oshdi. Bunda jami savdo aylanmasining **72,4 %** ulushi kichik biznes va xususiy tadbirkorlik subyektlari hissasiga to‘g‘ri kelmoqda.

	Jami, mlrd. so‘m	2021- yil- ning mos davriga nisbatan, foizda	Yirik korxonalar, mlrd. so‘m	2021- yil- ning mos davriga nisbatan, foizda	Kichik biznes va xususiy tadbirkorlik, mlrd. so‘m	2021- yil- ning mos davriga nisbatan, foizda
Samarqand viloyati	502,5	106,3	138,5	93,1	364,0	112,3
Samarqand sh.	279,6	114,8	54,4	103,2	225,2	118,0
Kattaqo‘rg‘on sh.	12,3	111,9	-	-	12,3	111,9
tumanlar:						
Oqdaryo	2,2	97,7	-	-	2,2	97,7
Bulung‘ur	12,3	125,6	5,8	142,1	6,5	113,9
Jomboy	10,3	109,5	-	-	10,3	109,5
Ishtixon	3,4	110,3	-	-	3,4	110,3
Kattaqo‘rg‘on	8,2	100,7	-	-	8,2	100,7
Qo‘shrabot	3,9	89,7	-	-	3,9	89,7
Narpay	5,2	104,0	-	-	5,2	104,0
Payariq	6,3	108,6	-	-	6,3	108,6
Pastdarg‘om	37,8	114,0	13,2	105,7	24,6	118,9
Paxtachi	4,8	79,1	-	-	4,8	79,1
Samarqand	17,8	105,9	-	-	17,8	109,6
Nurobod	3,2	88,4	-	-	3,2	88,4
Urgut	13,2	80,2	-	-	13,2	80,9
Toyloq	82,0	86,9	65,1	82,6	16,9	109,0

**MULKCHILIK SHAKLI BO'YICHA UMUMIY
OVQATLANISH KORXONALARI SAVDO AYLANMASI
2022- yil yanvar-sentabr**

2021- yil
yanvar-sentabr

2022- yil
yanvar-sentabr

2021- yilning mos davri bilan solishtirilganda davlat mulki bo'lgan umumiy ovqatlanish korxonalarining jami tovar aylanmasidagi ulushi **0,26 %** dan **0,31 %**ga ko'paygan.



0,26 %



99,74 %



0,31 %



99,69 %

Umumiy ovqatlanish korxonalarini savdo aylanmasi **502,5** mlrd. so'm (o'zgarish sur'ati **106,3 %**) va mulkchilik shakllari bo'yicha **501,0** mlrd. so'm nodavlat mulkka (**99,69 %**), hamda **1,544** mlrd. so'm (**0,31 %**) davlat mulkiga to'g'ri keldi.

 **Nodavlat mulk**

 **Davlat mulki**

	Jami, mln. so'm	Ulushi, foizda	Nodavlat mulk, mln. so'm	Ulushi, foizda	Davlat mulki, mln. so'm	Ulushi, foizda
Samarqand viloyati	502543,9	100,0	501 000,2	99,69	1543,7	0,31
Samarqand sh.	279 655,9	55,7	278 112,2	99,45	1 543,7	0,55
Kattaqo'rg'on sh. tumanlar:	12 331,8	2,5	12 331,8	100,0	-	-
Oqdaryo	2 199,6	0,4	2 199,6	100,0	-	-
Bulung'ur	12 303,6	2,5	12 303,6	100,0	-	-
Jomboy	10 292,8	2,1	10 292,8	100,0	-	-
Ishtixon	3 379,5	0,7	3 379,5	100,0	-	-
Kattaqo'rg'on	8 226,9	1,6	8 226,9	100,0	-	-
Qo'shrabot	3 894,4	0,8	3 894,4	100,0	-	-
Narpay	5 159,9	1,0	5 159,9	100,0	-	-
Payariq	6 301,2	1,3	6 301,2	100,0	-	-
Pastdarg'om	37 810,9	7,5	37 810,9	100,0	-	-
Paxtachi	4 764,7	0,9	4 764,7	100,0	-	-
Samarqand	17 769,8	3,5	17 769,8	100,0	-	-
Nurobod	3 245,9	0,6	3 245,9	100,0	-	-
Urgut	13 173,9	2,6	13 173,9	100,0	-	-
Toyloq	82 033,1	16,3	82 033,1	100,0	-	-

ULGURJI SAVDO TOVAR AYLANMASI

Viloyat bo'yicha 2022- yilning yanvar-sentabr oylarida ulgurji savdo tovar aylanmasi **7 888,9** mlrd. so'mni tashkil etib, 2021- yilning mos davriga nisbatan **109,6** %ni tashkil etdi. Shu jumladan, yirik korxonalarining savdo tovar aylanmasi **2020,6** mlrd. so'mni (**109,9** %ni), kichik biznes subyektlarining savdo tovar aylanmasi **5 868,3** mlrd. so'mni (**109,4** %ni) va jami ulgurji savdo tovar aylanmasidagi ulushi esa **74,4** %ni tashkil etdi.

Savdo aylanmasi hajmi va ulushi

7,889 trln. so'm, 100,0 %

Ulgurji savdo

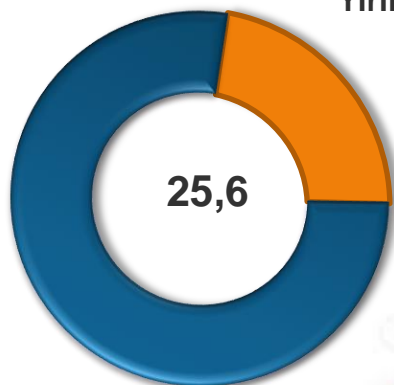
2,021 trln. so'm, 25,6 %

Yirik korxonalar

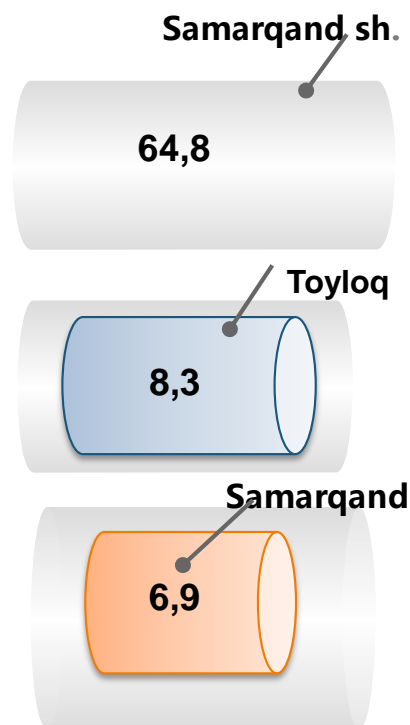
5,868 trln. so'm, 74,4 %

Mikrofirma va kichik korxonalar

Ulgurji savdo tovar aylanmasi, foizda



Eng yuqori ulushga ega hududlar, % da





**SAMARQAND VILOYATI
STATISTIKA BOSHQARMASI**

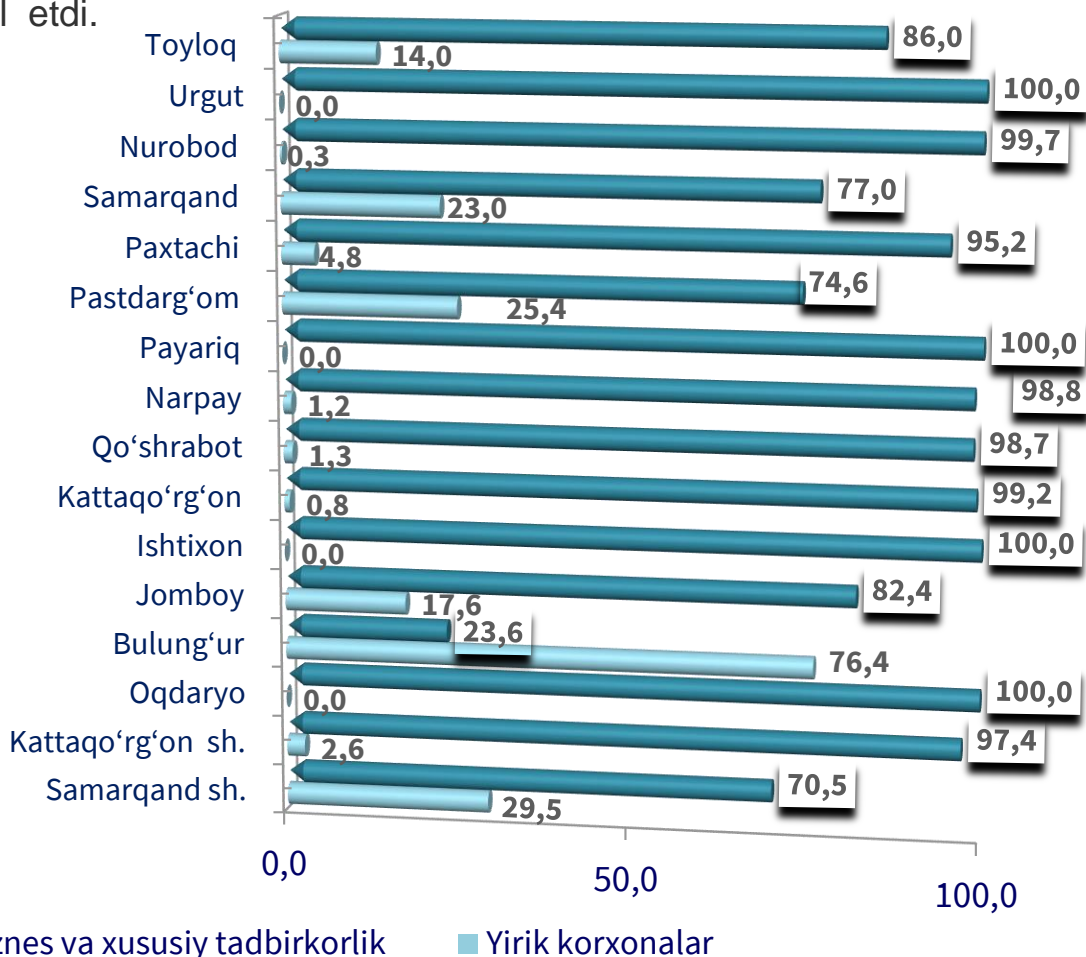
**ULGURJI SAVDO AYLANMASIDA YIRIK KORXONALAR
VA KICHIK BIZNES SUBYEKTLARINING HAJMI VA
O'SISH SUR'ATLARI
2022- yil yanvar-sentabr**

Ulgurji savdo tovar aylanmasida yuqori o'sish sur'atlariga ega yirik korxonalar Kattaqo'rg'on shahrida (**7,4 martaga**), Jomboy (**225,9 martaga**), Samarqand (**330,2 martaga**) tumanlarida va Samarqand shahrida (**120,1 foizga**) kuzatildi.

	Jami, mlrd. so'm	2021- yilning mos davriga nisbatan, foizda	Yirik korxonala r, mlrd. so'm	2021- yilning mos davriga nisbatan, foizda	Mikrofirma va kichik korxonalar, mlrd. so'm	2021- yilning mos davriga nisbatan, foizda
Samarqand viloyati	7 888,9	109,6	2 020,6	109,9	5 868,3	109,4
Samarqand sh.	5 113,4	110,1	1 509,132	120,1	3 604,3	106,4
Kattaqo'rg'on sh. tumanlar:	177,6	111,2	4,539	7,4 m.	173,1	108,8
Oqdaryo	75,1	114,2	0,0	0,0	75,1	115,1
Bulung'ur	231,5	104,3	176,9	100,1	54,6	120,6
Jomboy	166,5	123,1	29,327	225,9 m.	137,2	101,5
Ishtixon	56,1	113,0	0,0	0,0	56,1	115,8
Kattaqo'rg'on	96,0	109,2	0,798	29,1	95,2	111,8
Qo'shrabot	12,4	110,2	0,158	59,6	12,2	111,5
Narpay	48,6	111,1	0,583	3,6	48,0	173,9
Payariq	38,1	105,6	0,0	0,0	38,1	108,0
Pastdarg'om	318,9	101,8	80,880	76,1	238,0	115,0
Paxtachi	14,8	107,2	0,712	80,3	14,1	109,1
Samarqand	547,3	127,9	126,064	330,2 m.	421,2	98,6
Nurobod	44,9	101,7	0,138	67,3	44,7	101,8
Urgut	295,6	108,9	0,0	0,0	295,6	109,3
Toyloq	652,1	96,9	91,344	33,5	560,8	140,2

**YIRIK KORXONALAR VA KICHIK BIZNES SUBYEKTLARINING
ULGURJI SAVDO TOVAR AYLANMASIDAGI ULUSHI, foizda
2022- yil yanvar-sentabr**

Ulgurji savdo tovar aylanmasida eng yuqori hajm kichik biznes subyektlariga to'g'ri kelib, mazkur hajm 2022- yil yanvar-sentabr oylari yakuniga ko'ra, **5 868,3** mlrd. so'mni tashkil etib, 2021- yil yanvar-sentabr oylariga nisbatan **109,4** %ni, jami ulgurji savdo tovar aylanamasidagi ulushi esa **74,4** %ni tashkil etdi.



Bu ko'rsatkich hududlar kesimida taqqoslanganda yuqori ulush Kattaqo'rg'on shahri (97,4 %) va Urgut (100,0 %), Payariq (100,0 %), Oqdaryo (100,0 %), Nurobod (99,7 %), Ishtixon (100,0 %), Narpay (98,8 %) tumanlarida bo'lgan. Eng past ulush esa Bulungur (23,6 %) va Pstdarg'om (74,6 %) tumaniga to'g'ri keldi.