



SAMARQAND VILOYATI
STATISTIKA BOSHQARMASI

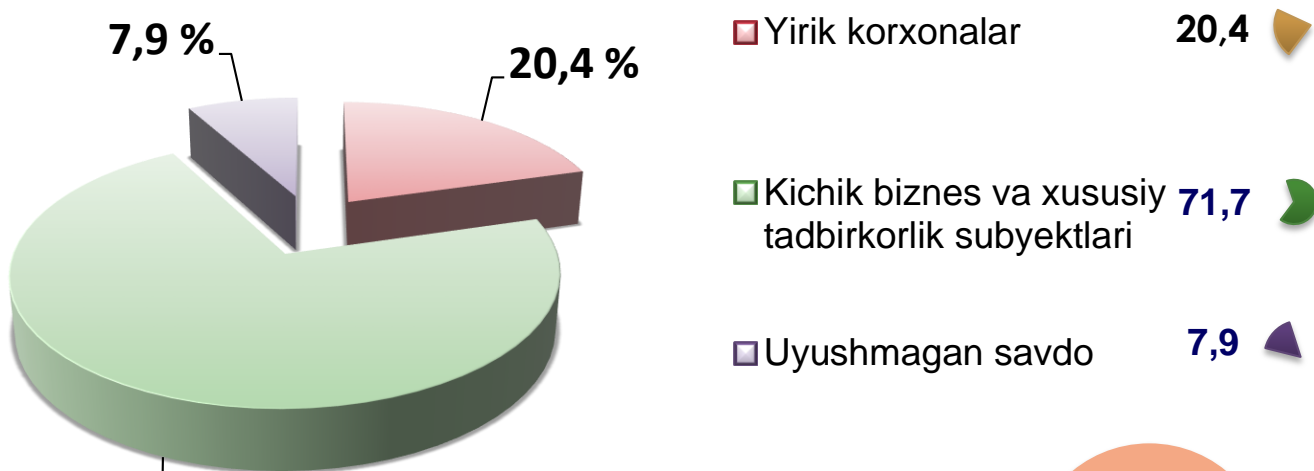
SAMARQAND VILOYATI CHAKANA VA ULGURJI SAVDO TOVAR AYLANMASI



*2022- yil yanvar-noyabr holatiga ko'ra
dastlabki ma'lumot*

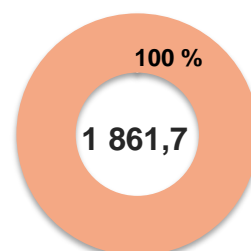
Viloyat bo'yicha, 2022- yilning yanvar-noyabr oylarida chakana savdo tovar aylanmasi **23 528,0** mlrd. so'mni tashkil etib, 2021- yilning mos davriga nisbatan **11,6 %**ga oshdi. Shu jumladan, yirik korxonalarining tovar aylanmasi **4 797,6** mlrd. so'mni (o'sish sur'ati **115,0 %**), kichik biznes va xususiy tadbirkorlik subyektlarining tovar aylanmasi **16868,7** mlrd. so'mni (o'sish sur'ati **111,6 %**), uyushmagan savdo tovar aylanmasi **1 861,7** mlrd. so'm (o'sish sur'ati **103,7 %**)ni tashkil etdi.

**Chakana savdo aylanmasi
tarkibi, foizda**




71,7 %

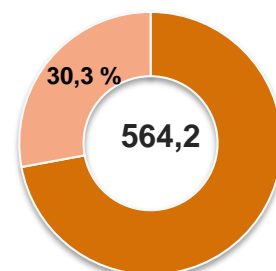
Uyushmagan savdo, mlrd. so'm



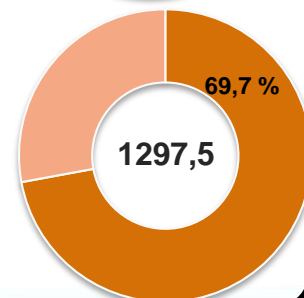
O'sish sur'atlari, foizda



Dehqon bozorlari



Chorva bozorlari



**HUDUDLAR KESIMIDA CHAKANA
SAVDO TOVAR AYLANMASI, mlrd. so'm
2022- yil yanvar-noyabr**

ENG YUQORI ULUSH

Viloyat bo'yicha chakana savdo tovar aylanmasida eng yuqori ulushni Samarqand shahri **40,3 %** ulush bilan **9 470,7** mlrd. so'mni tashkil etdi.

**Samarqand sh.
9 470,7**

**Urgut
2 223,4**

**Kattaqo'rg'on sh.
1 493,1**

**Samarqand
1 420,7**

**Pastdarg'om
1 229,5**

**Bulung'ur
980,7**

**Kattaqo'rg'on
963,4**

**Jomboy
901,1**

**Toyloq
838,1**

**Payariq
821,7**

**Ishtixon
725,4**

**Narpay
642,2**

**Oqdaryo
565,1**

**Paxtachi
448,4**

**Nurobod
404,5**

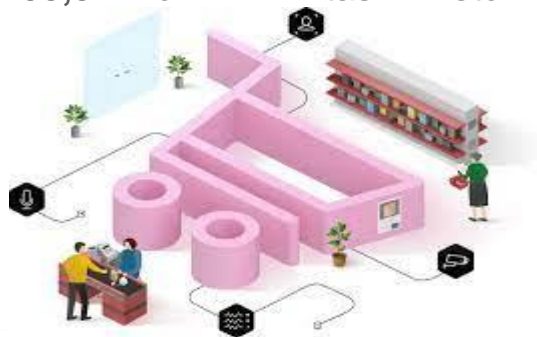
**Qo'shrabot
400,0**

ENG QUIY ULUSH

Viloyat chakana savdo tovar aylanmasida eng quyi ulushni Qo'shrabot tumani **1,7 %** ulush bilan **400,0** mlrd. so'mni tashkil etdi.

UMUMIY MA'LUMOT

2022- yilning yanvar-noyabr oylarida chakana savdo tovar aylanmasi **23 528,0** mlrd. so'mni tashkil etib, 2021- yilning mos davriga nisbatan **111,6 %**ni tashkil etdi.



**CHAKANA SAVDO AYLANMASIDA YIRIK KORXONALAR,
KICHIK BIZNES VA XUSUSIY TADBIRKORLIK
SUBYEKTLARINING HAJMI VA O'SISH SUR'ATLARI
2022- yil yanvar-noyabr**


	Jami, mlrd. so'm	2021-yil- ning mos davriga nisbatan, foizda	Yirik korxonalar, mlrd. so'm	2021- yil- ning mos davriga nisbatan, foizda	Kichik biznes va xususiy tadbirkorlik, mlrd. so'm	2021- yil- ning mos davriga nisbatan, foizda
Samarqand viloyati	23 528,0	111,6	4 797,6	115,0	18 730,4	110,7
Samarqand sh.	9 470,7	111,9	4 157,2	107,8	5 313,5	115,2
Kattaqo'rg'on sh.	1 493,1	106,8	1,415	98,9	1 491,7	106,8
tumanlar:						
Oqdaryo	565,1	110,3	5,452	60,6	559,6	111,2
Bulung'ur	980,7	107,3	31,451	130,7	949,2	106,6
Jomboy	901,1	113,4	85,534	13,4 m.	815,5	103,4
Ishtixon	725,4	112,6	5,827	76,1	719,6	113,0
Kattaqo'rg'on	963,4	106,2	8,254	102,4	955,1	106,3
Qo'shrabot	400,0	107,7	4,579	96,9	395,4	107,8
Narpay	642,2	111,5	7,468	99,7	634,8	111,7
Payariq	821,7	110,5	7,057	72,2	814,6	111,0
Pastdarg'om	1 229,5	110,4	45,457	72,1	1 184,1	112,7
Paxtachi	448,4	109,8	6,433	91,1	441,9	110,2
Samarqand	1 420,7	122,7	273,667	9,4 m.	1 147,1	101,6
Nurobod	404,5	103,1	4,375	96,6	400,2	103,2
Urgut	2 223,4	114,2	37,159	107,6	2 186,3	114,3
Toyloq	838,1	113,4	116,290	116,5	721,8	112,9

2021- yilning mos davriga nisbatan chakana savdo aylanmasi o'sishining yuqori ko'rsatkichlari Samarqand shahrida (111,9 %) va Jomboy (113,4 %), Samarqand (122,7 %), Toyloq (113,4 %), Ishtixon (112,6 %), Pastdarg'om (110,4 %) , Narpay 111,5 %) va Urgut (114,2 %) tumanlarida qayd etildi.

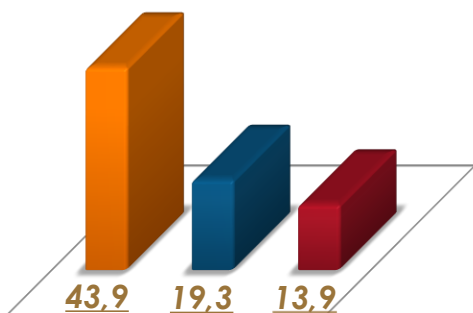
CHAKANA SAVDO TOVAR AYLANMASI TARKIBI 2022- yil yanvar-noyabr

Yirik korxonalar, foizda

Chakana savdo tovar aylanmasi tarkibida yirik korxonalarining tovar aylanmasi hajmi, 2021- yilning mos davriga nisbatan **15,0 %**ga o'sdi va **4 797,6** mlrd. so'mni tashkil qildi. Bu esa, umumiy savdo hajmining **20,4 %** ulushiga to'g'ri keladi.



Eng yuqori ulushga ega hududlar, foizda



43,9 %

Samarqand sh.

19,3 %

Samarqand t.

13,9 %

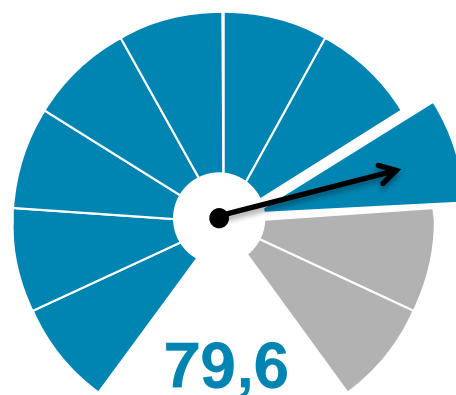
Toyloq



CHAKANA SAVDO TOVAR AYLANMASI TARKIBI 2022- yil yanvar-noyabr

Kichik biznes va xususiy tadbirkorlik subyektlarining chakana savdo tovar aylanmasi hajmi statistik hisob-kitoblarga ko'ra, **18 730,4** mlrd. so'mni tashkil etib, 2021- yilning mos davriga nisbatan **10,7** %ga oshdi. Viloyat miqyosida ushbu sektorning jami chakana savdo tovar aylanmasidagi ulushi **79,6** %ni tashkil etdi.

Kichik biznes va xususiy tadbirkorlik subyektlari, foizda



Tovar aylanmasi hajmi, mlrd.so'm

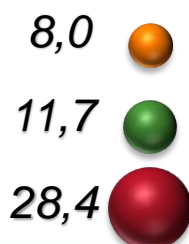
Kattaqo'rg'on sh. 1491,7

Urgut 2186,3

Samarqand sh. 5313,5

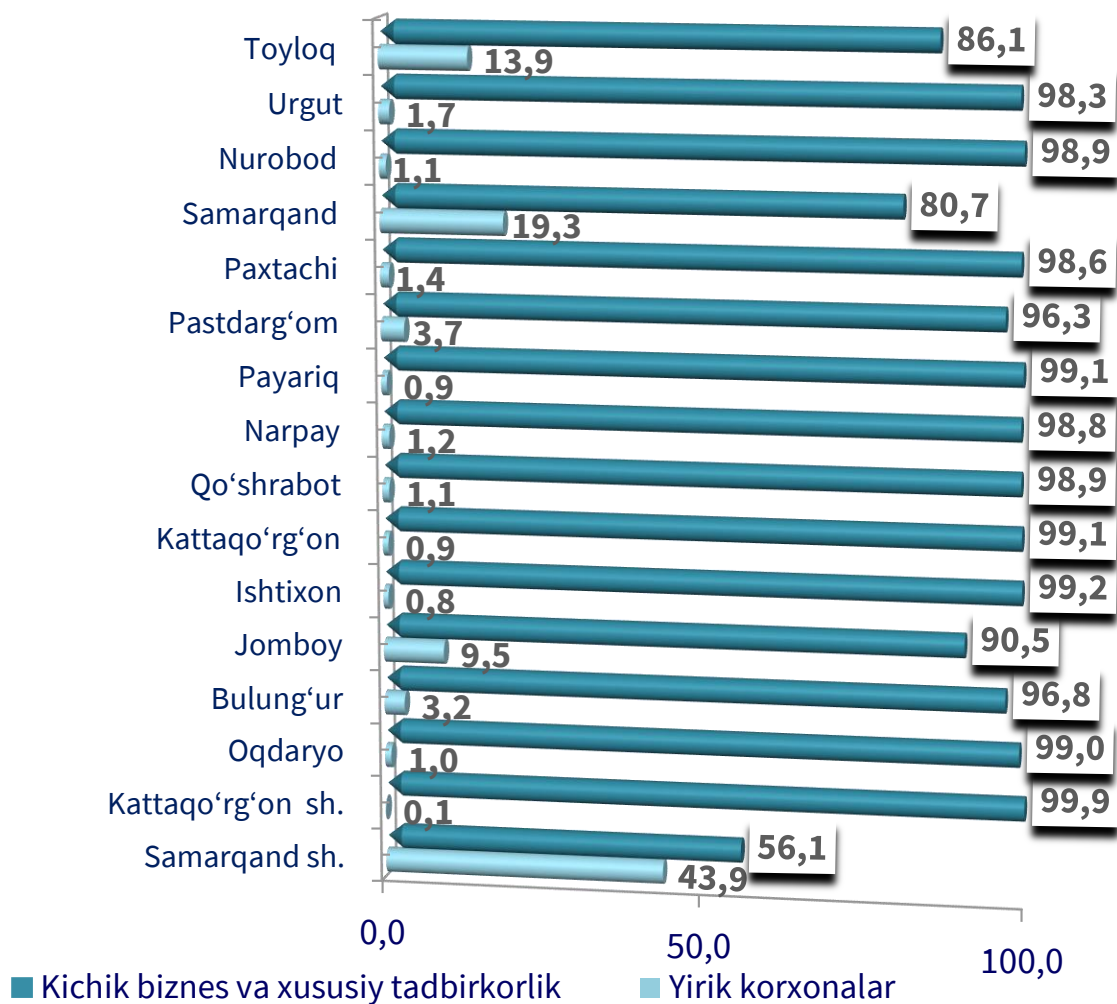


Kichik biznes va xususiy tadbirkorlik subyektlarining chakana savdo tovar aylanmasi yuqori ulushga ega hududlar, foizda



CHAKANA SAVDO AYLANMASIDA YIRIK KORXONALAR, KICHIK BIZNES VA XUSUSIY TADBIRKORLIK SUBYEKTLARINING HUDUDLAR KESIMIDA ULUSHI, foizda 2022- yil yanvar-noyabr

Tahliliy natijalarga ko'ra, chakana savdo tovar aylanmasida kichik biznes va xususiy tadbirkorlik subyektlarining ulushi bo'yicha Kattaqo'rg'on shahri (99,9 %), Kattaqo'rg'on (99,1 %), Ishtixon (99,2 %), Payariq (99,1 %), Oqdaryo (99,0 %) va Nurobod (98,9 %) tumanlari yetakchilik qilmoqda. Chakana tovar aylanmasi tarkibida yirik korxonalarining ulushi 20,4 %ni tashkil etib, eng katta ulush Samarqand shahrida (43,9 %) va Samarqand (19,3 %), Toyloq (13,9 %), Jomboy (9,5 %), Pastdarg'om (3,7 %), Bulung'ur (3,2 %), Urgut (1,7 %) tumanlarida kuzatildi.



AHOLI JON BOSHIGA NISBATAN CHAKANA SAVDO TOVAR AYLANMASI HAJMI VA O'SISH SUR'ATLARI 2022- yil yanvar-noyabr

2022- yilning yanvar-noyabr oylari holatiga ko'ra o'rtacha aholi jon boshiga chakana savdo tovar aylanmasi **5 790,8** ming so'mni (2021-yilning mos davriga nisbatan **9,3** %ga oshdi) tashkil etdi.

Ushbu ko'rsatkichni hududlar kesimida solishtirilganda eng yuqorisi Samarqand shahri (**16 729,7** ming so'm), Kattaqo'rg'on shahri (**16 123,9** ming so'm) va Samarqand (**5 389,8** ming so'm), Bulung'ur (**5 031,7** ming so'm) tumanlari hissasiga to'g'ri keldi.

	Hajm, ming so'm	2021-yilning mos davriga nisbatan, foizda
Samarqand viloyati	5 790,8	109,3
Samarqand sh.	16 729,7	109,8
Kattaqo'rg'on sh.	16 123,9	105,0
tumanlar:		
Oqdaryo	3 391,9	107,9
Bulung'ur	5 031,7	105,1
Jomboy	4 950,9	110,6
Ishtixon	2 722,9	110,1
Kattaqo'rg'on	3 388,6	104,2
Qo'shrabot	2 911,0	105,5
Narpay	2 909,9	109,5
Payariq	3 127,7	108,0
Pastdarg'om	3 321,3	108,2
Paxtachi	3 015,3	108,4
Samarqand	5 389,8	120,2
Nurobod	2 571,9	101,0
Urgut	4 139,7	111,4
Toyloq	3 945,9	110,6

Eng yuqori hajm, ming so'm

Samarqand sh. – 16 729,7

Kattaqo'rg'on sh. – 16 123,9

Samarqand t. – 5 389,8

Eng quyi hajm, ming so'm

Narpay – 2 909,9

Ishtixon – 2 722,9

Nurobod – 2 571,9



Viloyat bo'yicha 2022- yilning yanvar-noyabr oylarida uyushmagan savdo tovar aylanmasi **1 861,7** mlrd. so'mni tashkil etib, 2021- yilning mos davriga nisbatan **3,7** %ga ko'paydi. Shu jumladan, 1-bozor va 1-bozor (chorva) (oylik) kuzatuvlari ma'lumotlariga asosan, dehqon bozorlarida savdo faoliyati bilan shug'ullanuvchi jismoniy shaxslarning uy xo'jaliklarida yetishtirgan mahsulotlarini sotish hajmi **564,2** mlrd. so'mni (o'zgarish sur'ati **111,0** %), chorva mollari va parrandalar sotuvchi jismoniy shaxslarning savdo aylanmasi hajmi **1 297,5** mlrd. so'mni (o'zgarish sur'ati **100,9** %) tashkil etdi.

Tovar aylanmasi ulushi va hajmi

Uyushmagan savdo

1 861,7 mlrd. so'm, 100 %

Dehqon bozorlari

564,2 mlrd. so'm, 30,3 %

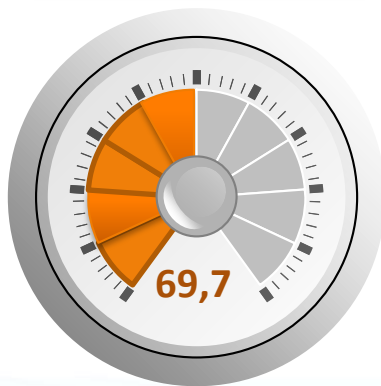
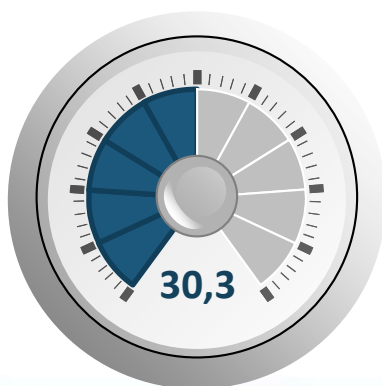
Chorva bozorlari

1 297,5 mlrd. so'm, 69,7 %

Uyushmagan savdo tovar aylanmasi, foizda

Dehqon bozorlari

Chorva bozorlari



Uyushmagan savdo tovar aylanmasida ulushi katta hududlar, foizda

Qo'shrabot

22,9

Kattaqo'rg'on sh.

22,7

Oqdaryo

20,3

**UYUSHMAGAN SAVDO AYLANMASIDA
DEHQON VA CHORVA (PARRANDA) BOZORLARINING
SAVDO AYLANMASI HAJMI VA O'SISH SUR'ATLARI
2022- yil yanvar-noyabr**

2022 - yilning yanvar-noyabr oylarida dehqon va chorva (parranda) bozorlarida, uy xo'jaligida yetishtirilgan qishloq xo'jaligi mahsulotlari, parrandalar va chorva mollari savdosi bilan shug'ullanuvchi jismoniy shaxslar tanlanma kuzatuv, dastlabki ma'lumotlarga ko'ra, jismoniy shaxslar tomonidan amalga oshirilgan savdo aylanmasi hajmi dehqon bozorlarida **564,2** mlrd. so'mni, chorva (parranda) bozorlarida **1 297,5** mlrd. so'mni tashkil etdi.

1) *Jismoniy shaxslar (dehqonlar)ning uy xo'jaligida o'z kuchlari bilan yetishtirgan qishloq xo'jaligi mahsulotlari, chorva (parranda) mollari*

	Jami, mlrd. so'm	2021- yil- ning mos davriga nisbatan, foizda	Dehqon bozorlari, mlrd. so'm	2021- yil- ning mos davriga nisbatan, foizda	Chorva (parranda) bozorlari, mlrd. so'm	2021- yil- ning mos davriga nisbatan, foizda
Samarqand viloyati	1 861,7	103,7	564,2	111,0	1 297,5	100,9
Samarqand sh.	110,5	153,2	104,0	154,8	6,5	2,1 m.
Kattaqo'rg'on sh.	339,0	93,7	60,9	161,7	278,1	84,8
tumanlar:						
Oqdaryo	114,7	101,0	13,6	92,5	101,1	103,8
Bulung'ur	155,7	95,6	47,2	62,5	108,5	124,1
Jomboy	154,6	98,2	73,0	171,3	81,6	72,0
Ishtixon	112,8	106,9	21,4	173,5	91,4	97,6
Kattaqo'rg'on	133,0	88,0	36,7	63,6	96,3	100,8
Qo'shrabot	91,4	101,8	11,9	87,0	79,5	104,5
Narpay	23,2	87,7	19,4	79,0	3,8	173,9
Payariq	149,2	88,9	38,0	62,0	111,2	105,1
Pastdarg'om	88,7	132,1	14,7	146,8	74,0	129,2
Paxtachi	75,8	98,5	29,1	134,4	46,7	84,1
Samarqand	48,8	146,6	4,6	2,1 m.	44,2	142,0
Nurobod	77,0	96,9	28,4	82,1	48,6	107,8
Urgut	94,1	135,5	38,1	178,4	56,0	117,9
Toyloq	93,2	155,7	23,2	186,1	70,0	147,2

**SAMARQAND VILOYATI
STATISTIKA BOSHQARMASI
UYUSHMAGAN SAVDO TOVAR AYLANMASI:
DEHQON BOZORLARI
2022- yil yanvar-noyabr**

2022- yilning yanvar-noyabr oylarida viloyatning barcha hududlarida joylashgan dehqon bozorlarida qishloq xo'jaligi mahsulotlarini sotuvchi jismoniy shaxslarning tanlanma kuzatuvi o'tkazildi. Kuzatuv natijalariga ko'ra savdo aylanmasi hajmi **564,2** mlrd. so'mni tashkil etdi. Bunda asosiy yirik hajm yangi uzilgan qishloq xo'jaligi mahsulotlari savdosiga (**239,1** mlrd. so'm) to'g'ri keldi.



10,2
mlrd. so'm

Tuzlamalar



239,1
mlrd. so'm

**Yangi uzilgan qishloq
xo'jaligi mahsulotlari**



38,0
mlrd. so'm

**Qurtilgan qishloq
xo'jaligi mahsulotlari**
(yong'oq, bodom, pista va
boshqalarni qo'shgan holda)

41,1
mlrd. so'm

Tovuq go'shti



63,1
mlrd. so'm

**Non va non
mahsulotlari**



30,0
mlrd. so'm

Tuxum



73,3
mlrd. so'm

Don mahsulotlari (mosh,
loviya, no'xat, guruch va
boshqalar)



22,2
mlrd. so'm

Ziravorlar



23,2
mlrd. so'm

**Sut va sut
mahsulotlari**



20,0
mlrd. so'm

**Chorva mollari va parrandalar
uchun har xil yem-xashaklar**



4,0
mlrd. so'm

**Gullar, o'simlik va nihol
ko'chatlari** (manzarali va
qishloq xo'jaligi ko'chatlari)



UYUSHMAGAN SAVDO TOVAR AYLANMASI: CHORVA (PARRANDA) BOZORLARI, mlrd. so'm 2022- yil yanvar-noyabr

2022- yilning yanvar-noyabr oylarida viloyatning barcha hududlarida joylashgan chorva (parranda) bozorlarida parrandalar va chorva mollari sotuvchi jismoniy shaxslar tanlanma kuzatuvini o'tkazildi. Kuzatuv natijalariga ko'ra savdo aylanmasi hajmi **1 297,5** mlrd. so'mni tashkil etdi. Bunda har xil yoshdagi qora mollar savdosi **1 063,5** mlrd. so'mni, qo'y va echkilar **176,0** mlrd. so'mni, otlar **51,3** mlrd. so'mni, parrandalar **6,7** mlrd. so'mni tashkil etdi.

624,0
mlrd. so'm



299,0
mlrd. so'm



2 yoshdan katta
bo'lgan qoramollar

140,5
mlrd. so'm



1 yoshgacha
bo'lgan
yosh mollar

145,9
mlrd. so'm



Qo'ylar

1 yoshdan 2 yoshgacha
bo'lgan yosh mollar

51,3
mlrd. so'm



Otlar





30,1
mlrd. so'm



Echkilar

1,7
mlrd. so'm



Kurka, o'rdak, g'ozlar

5,0
mlrd. so'm

Tovuqlar



**SAMARQAND VILOYATI
STATISTIKA BOSHQARMASI**

**UMUMIY OVQATLANISH KORXONALARI SAVDO AYLANMASIDA YIRIK
KORXONALAR, KICHIK BIZNES
VA XUSUSIY TADBIRKORLIK SUBYEKTLARINING HAJMI
VA O'SISH SUR'ATLARI
2022- yil yanvar-noyabr**

2022- yilning yanvar-noyabr oylarida chakana savdo tovar aylanmasi tarkibida ovqatlanish tashkilotlarining savdo aylanmasi **2,8 %**ni tashkil etib, **666,7** mlrd. so'mga yetdi va 2021- yilning mos davriga nisbatan **9,4 %**ga oshdi. Bunda jami savdo aylanmasining **71,3 %** ulushi kichik biznes va xususiy tadbirkorlik subyektlari hissasiga to'g'ri kelmoqda.

	Jami, mlrd. so'm	2021- yil- ning mos davriga nisbatan, foizda	Yirik korxonalar, mlrd. so'm	2021- yil- ning mos davriga nisbatan, foizda	Kichik biznes va xususiy tadbirkorlik, mlrd. so'm	2021- yil- ning mos davriga nisbatan, foizda
Samarqand viloyati	666,7	109,4	191,4	101,4	475,3	112,9
Samarqand sh.	355,2	112,5	66,1	97,5	289,1	116,6
Kattaqo'rg'on sh.	16,5	115,5	-	-	16,5	115,5
tumanlar:						
Oqdaryo	3,1	107,6	-	-	3,1	107,6
Bulung'ur	15,3	120,5	7,2	137,4	8,1	108,5
Jomboy	13,5	110,6	-	-	13,5	110,6
Ishtixon	4,4	111,6	-	-	4,4	111,6
Kattaqo'rg'on	10,9	102,7	-	-	10,9	102,7
Qo'shrabot	5,8	102,1	-	-	5,8	102,1
Narpay	6,6	101,8	-	-	6,6	101,8
Payariq	8,2	109,0	-	-	8,2	109,0
Pastdarg'om	45,6	107,8	16,5	107,3	29,1	108,1
Paxtachi	7,8	99,2	-	-	7,8	99,2
Samarqand	22,1	101,8	-	-	22,1	105,1
Nurobod	4,9	103,2	-	-	4,9	103,2
Urgut	22,0	103,1	-	-	22,0	104,1
Toyloq	124,8	104,4	101,6	102,2	23,2	115,2

**MULKCHILIK SHAKLI BO'YICHA UMUMIY
OVQATLANISH KORXONALARI SAVDO AYLANMASI
2022- yil yanvar-noyabr**

2021- yil
yanvar-noyabr

2022- yil
yanvar-noyabr

2021-yilning mos davri bilan solishtirilganda davlat mulki bo'lgan umumiy ovqatlanish korxonalarining jami tovar aylanmasidagi ulushi **0,25 %** dan **0,29 %**ga ko'paygan.



0,25 %



99,75 %



0,29 %



99,71 %

 Nodavlat mulk

 Davlat mulki

Umumiy ovqatlanish korxonalari savdo aylanmasi **666,7** mlrd. so'm (o'zgarish sur'ati **109,4 %**) va mulkchilik shakllari bo'yicha **664,8** mlrd. so'm nodavlat mulkka (**99,71 %**), hamda **1,952** mlrd. so'm (**0,29 %**) davlat mulkiga to'g'ri keldi.

	Jami, mln. so'm	Ulushi, foizda	Nodavlat mulk, mln. so'm	Ulushi, foizda	Davlat mulki, mln. so'm	Ulushi, foizda
Samarqand viloyati	666744,8	100,0	664 793,1	99,71	1 951,7	0,29
Samarqand sh.	355237,8	53,3	353286,1	99,45	1 951,7	0,55
Kattaqo'rg'on sh.	16 539,6	2,5	16 539,6	100,0	-	-
tumanlar:						
Oqdaryo	3 147,6	0,5	3 147,6	100,0	-	-
Bulung'ur	15 270,8	2,3	15 270,8	100,0	-	-
Jomboy	13 499,4	2,0	13 499,4	100,0	-	-
Ishtixon	4 444,1	0,7	4 444,1	100,0	-	-
Kattaqo'rg'on	10 903,5	1,6	10 903,5	100,0	-	-
Qo'shrabot	5 766,1	0,9	5 766,1	100,0	-	-
Narpay	6 564,2	1,0	6 564,2	100,0	-	-
Payariq	8 215,8	1,2	8 215,8	100,0	-	-
Pastdarg'om	45 547,2	6,8	45 547,2	100,0	-	-
Paxtachi	7 767,4	1,2	7 767,4	100,0	-	-
Samarqand	22 146,8	3,3	22 146,8	100,0	-	-
Nurobod	4 925,4	0,7	4 925,4	100,0	-	-
Urgut	22 015,4	3,3	22 015,4	100,0	-	-
Toyloq	124 753,7	18,7	124 753,7	100,0	-	-

ULGURJI SAVDO TOVAR AYLANMASI

Viloyat bo'yicha 2022- yilning yanvar-noyabr oylarida ulgurji savdo tovar aylanmasi **10 798,5** mlrd. so'mni tashkil etib, 2021- yilning mos davriga nisbatan **113,1** %ni tashkil etdi. Shu jumladan, yirik korxonalarining savdo tovar aylanmasi **2638,2** mlrd. so'mni (**105,0** %ni), kichik biznes subyektlarining savdo tovar aylanmasi **8 160,3** mlrd. so'mni (**115,9** %ni) va jami ulgurji savdo tovar aylanmasidagi ulushi esa **75,6** %ni tashkil etdi.

Savdo aylanmasi hajmi va ulushi

10,8 trln. so'm, 100,0 %

Ulgurji savdo

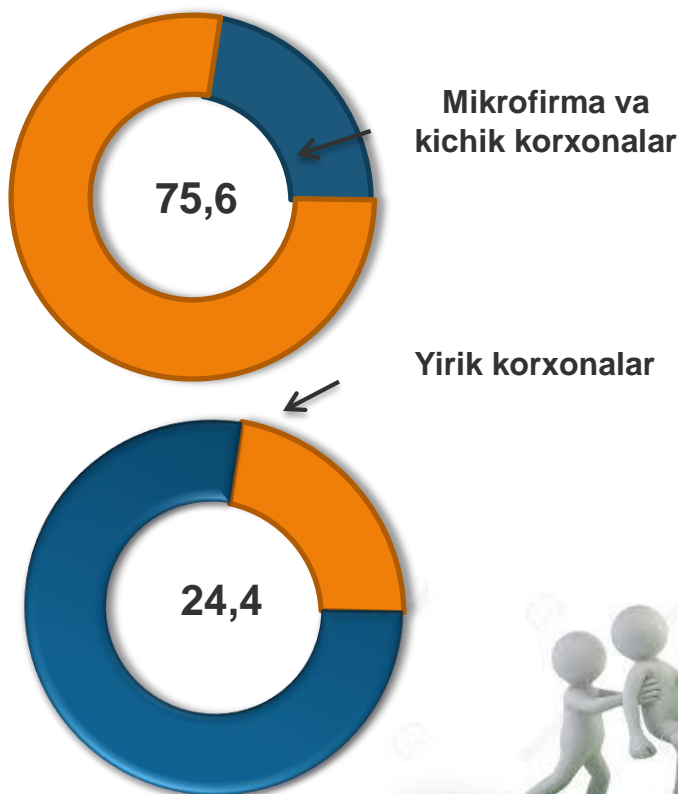
2,6 trln. so'm, 24,4 %

Yirik korxonalar

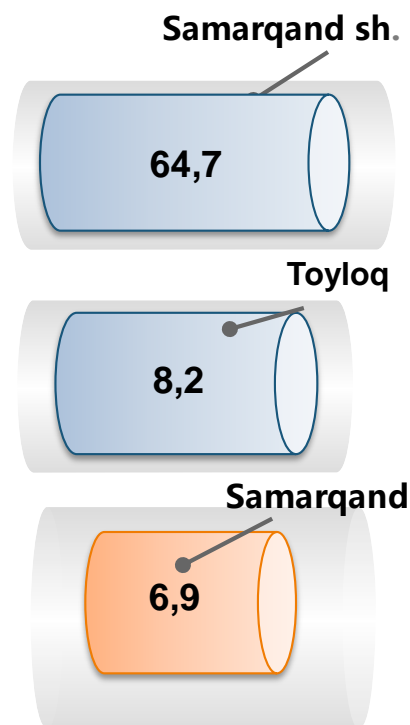
8,2 trln. so'm, 75,6 %

Mikrofirma va kichik korxonalar

Ulgurji savdo tovar aylanmasi, foizda



Eng yuqori ulushga ega hududlar, foizda





**SAMARQAND VILOYATI
STATISTIKA BOSHQARMASI**

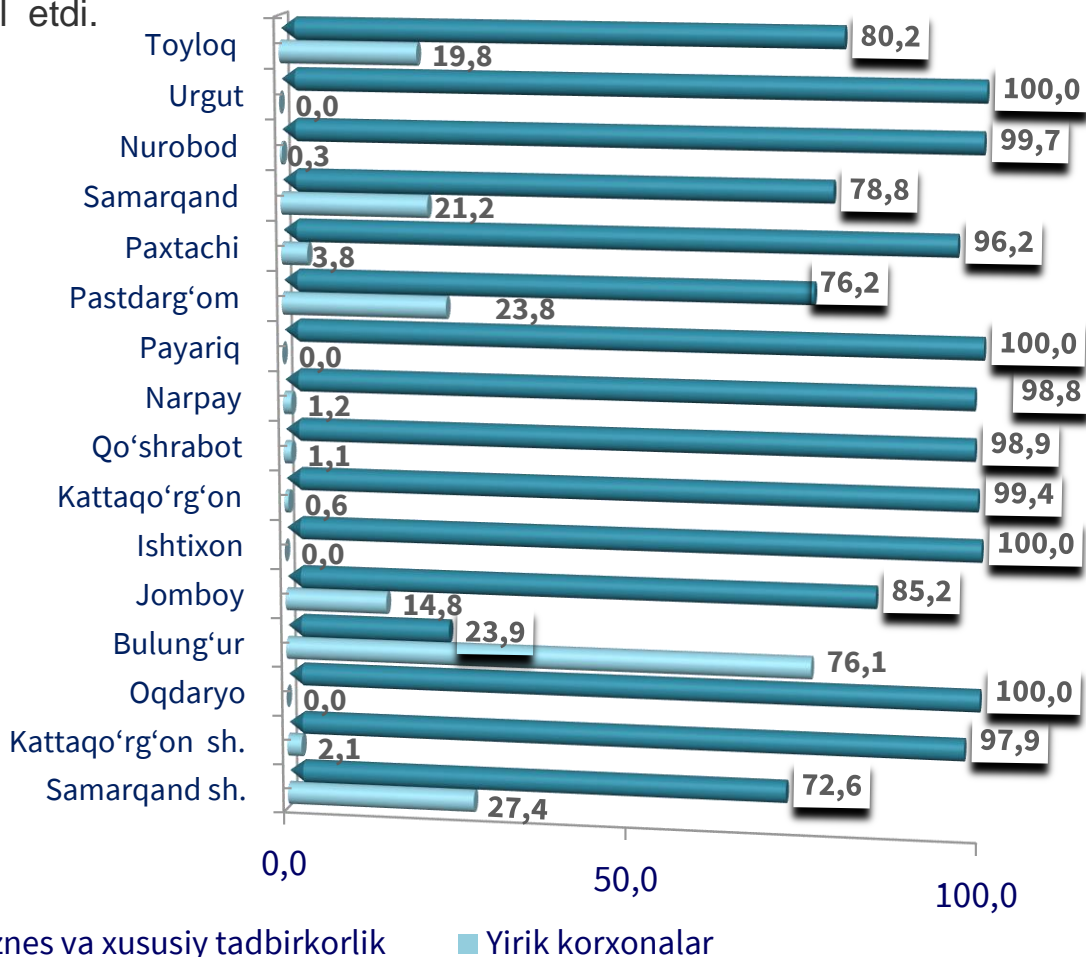
**ULGURJI SAVDO AYLANMASIDA YIRIK KORXONALAR
VA KICHIK BIZNES SUBYEKTLARINING HAJMI VA
O'SISH SUR'ATLARI
2022- yil yanvar-noyabr**

Ulgurji savdo tovar aylanmasida yuqori o'sish sur'atlariga ega yirik korxonalar Kattaqo'rg'on shahrida (**7,2 martaga**), Jomboy (**189,4 martaga**), Samarqand (**367,8 martaga**) tumanlarida va Samarqand shahrida (**117,6 foizga**) kuzatildi.

	Jami, mlrd. so'm	2021- yilning mos davriga nisbatan, foizda	Yirik korxonala r, mlrd. so'm	2021- yilning mos davriga nisbatan, foizda	Mikrofirma va kichik korxonalar , mlrd. so'm	2021- yilning mos davriga nisbatan, foizda
Samarqand viloyati	10 798,5	113,1	2 638,2	105,0	8 160,3	115,9
Samarqand sh.	6 981,7	114,9	1 913,318	117,6	5 068,4	114,0
Kattaqo'rg'on sh.	247,8	118,3	5,145	7,2 m.	242,7	116,2
tumanlar:						
Oqdaryo	105,3	122,2	0,0	0,0	105,3	122,9
Bulung'ur	320,8	106,1	244,265	100,5	76,5	128,8
Jomboy	226,0	127,3	33,537	189,4 m.	192,4	108,5
Ishtixon	78,7	121,3	0,0	0,0	78,7	123,7
Kattaqo'rg'on	134,3	118,9	0,861	72,7	133,4	119,4
Qo'shrabot	17,4	118,0	0,198	65,4	17,2	119,1
Narpay	60,9	164,5	0,708	86,2	60,2	166,3
Payariq	53,4	113,4	0,0	0,0	53,4	115,4
Pastdarg'om	438,3	75,1	104,523	33,5	333,8	122,8
Paxtachi	20,5	114,0	0,782	73,9	19,7	116,5
Samarqand	749,6	133,5	158,882	367,8 m.	590,7	105,3
Nurobod	62,9	108,6	0,165	67,3	62,8	108,8
Urgut	414,5	116,4	0,0	0,0	414,5	116,8
Toyloq	886,4	104,7	175,804	54,6	710,6	135,4

**YIRIK KORXONALAR VA KICHIK BIZNES SUBYEKTLARINING
ULGURJI SAVDO TOVAR AYLANMASIDAGI ULUSHI, foizda
2022- yil yanvar-noyabr**

Ulgurji savdo tovar aylanmasida eng yuqori hajm kichik biznes subyektlariga to'g'ri kelib, mazkur hajm 2022- yil yanvar-noyabr oylari yakuniga ko'ra, **8 160,3** mlrd. so'mni tashkil etib, 2021- yil yanvar-noyabr oylariga nisbatan **115,9** %ni, jami ulgurji savdo tovar aylanamasidagi ulushi esa **75,6** %ni tashkil etdi.



Bu ko'rsatkich hududlar kesimida taqqoslanganda yuqori ulush Kattaqo'rg'on shahri (97,9 %) va Urgut (100,0 %), Payariq (100,0 %), Oqdaryo (100,0 %), Nurobod (99,7 %), Ishtixon (100,0 %), Narpay (98,9 %) tumanlarida bo'lgan. Eng past ulush esa Bulungur (23,9 %) va Pastdarg'om (76,2 %) tumaniga to'g'ri keldi.