



SAMARQAND VILOYATI  
STATISTIKA BOSHQARMASI

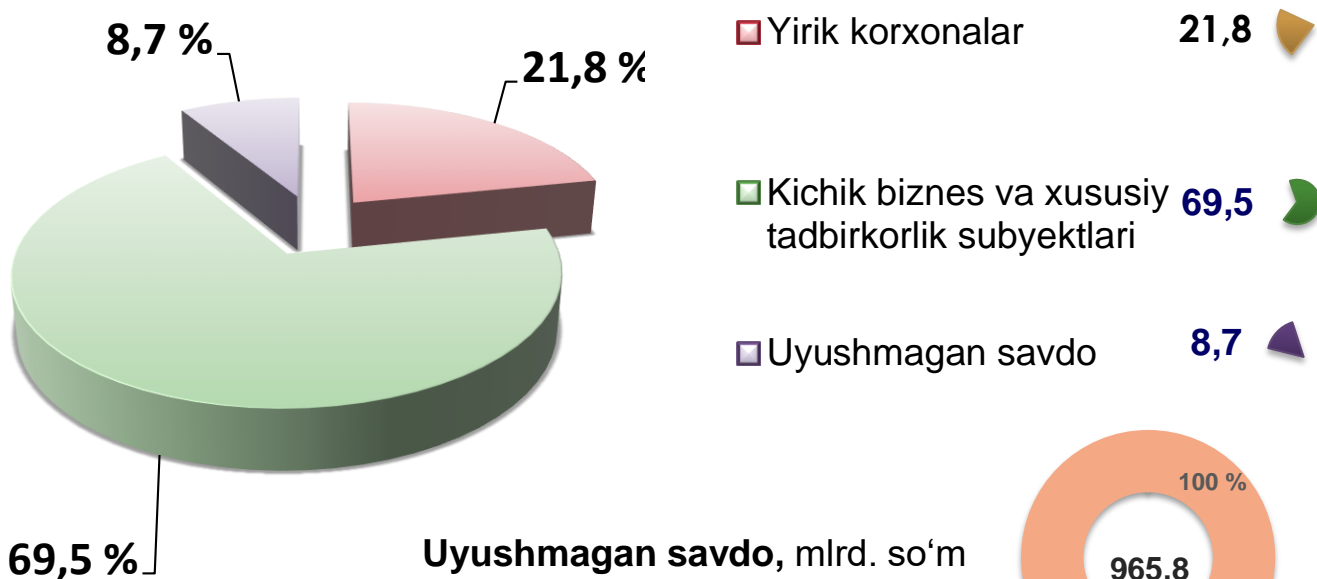
# SAMARQAND VILOYATI CHAKANA VA ULGURJI SAVDO TOVAR AYLANMASI



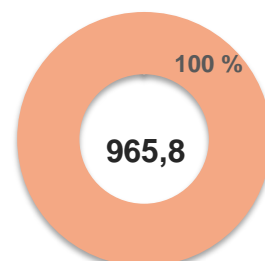
*2022- yil yanvar-iyun holatiga ko'ra  
dastlabki ma'lumot*

Viloyat bo'yicha, 2022- yilning yanvar-iyun oylarida chakana savdo tovar aylanmasi **11 095,1** mlrd. so'mni tashkil etib, 2021 - yilning mos davriga nisbatan **8,3 %**ga oshdi. Shu jumladan, yirik korxonalarining tovar aylanmasi **2 420,7** mlrd. so'mni (o'sish sur'ati **123,5 %**), kichik biznes va xususiy tadbirkorlik subyektlarining tovar aylanmasi **7 708,6** mlrd. so'mni (o'sish sur'ati **104,5 %**), uyushmagan savdo tovar aylanmasi **965,8** mlrd. so'm (o'sish sur'ati **107,0 %**)ni tashkil etdi.

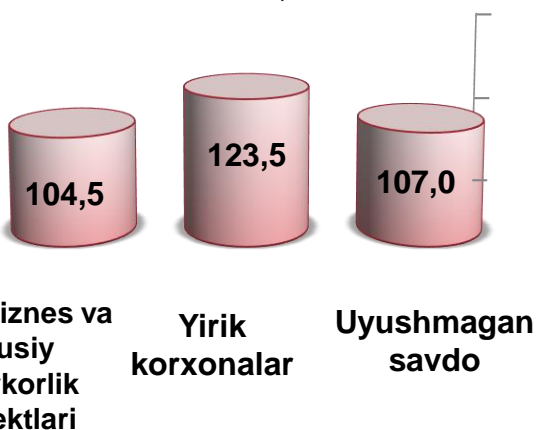
**Chakana savdo aylanmasi  
tarkibi, foizda**



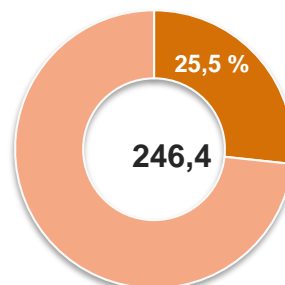
**Uyushmagan savdo, mlrd. so'm**



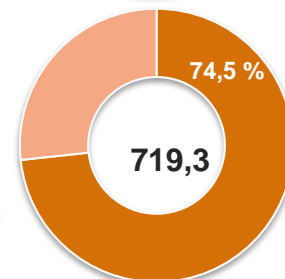
**O'sish sur'atlari, foizda**



**Dehqon bozorlari**



**Chorva bozorlari**



**HUDUDLAR KESIMIDA CHAKANA  
SAVDO TOVAR AYLANMASI, mlrd. so'm  
2022- yil yanvar-iyun**

**ENG YUQORI ULUSH**

Viloyat bo'yicha chakana savdo tovar aylanmasida eng yuqori ulushni Samarqand shahri **40,5 %** ulush bilan **4 498,3** mlrd. so'mni tashkil etdi.

**Samarqand sh.  
4 498,3**

**Urgut  
1 024,1**

**Kattaqo'rg'on sh.  
741,2**

**Samarqand  
633,3**

**Pastdarg'om  
580,5**

**Kattaqo'rg'on  
455,7**

**Bulung'ur  
455,2**

**Jomboy  
437,9**

**Payariq  
390,8**

**Toyloq  
372,1**

**Ishtixon  
332,2**

**Narpay  
301,6**

**Oqdaryo  
267,0**

**Paxtachi  
217,0**

**Nurobod  
200,7**

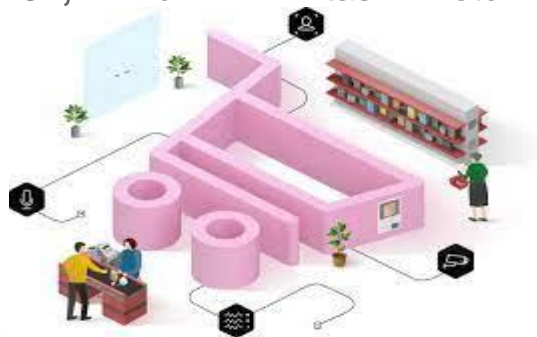
**Qo'shrabot  
187,4**

**ENG QUIY ULUSH**

Viloyat chakana savdo tovar aylanmasida eng quyi ulushni Qo'shrabot tumani **1,7 %** ulush bilan **187,4** mlrd. so'mni tashkil etdi.

**UMUMIY MA'LUMOT**

2022- yilning yanvar-iyun oylarida chakana savdo tovar aylanmasi **11 095,1** mlrd. so'mni tashkil etib, 2021- yilning mos davriga nisbatan **108,3 %**ni tashkil etdi.





**CHAKANA SAVDO AYLANMASIDA YIRIK KORXONALAR,  
KICHIK BIZNES VA XUSUSIY TADBIRKORLIK  
SUBYEKTLARINING HAJMI VA O'SISH SUR'ATLARI  
2022- yil yanvar-iyun**

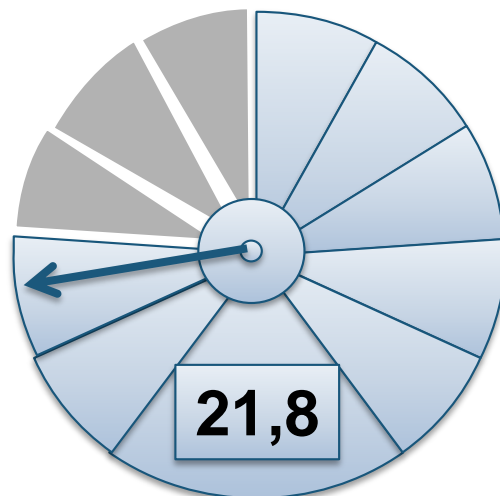
	Jami, mlrd. so'm	2021-yil- ning mos davriga nisbatan, foizda	Yirik korxonalar, mlrd. so'm	2021- yil- ning mos davriga nisbatan, foizda	Kichik biznes va xususiy tadbirkorlik, mlrd. so'm	2021- yil- ning mos davriga nisbatan, foizda
<b>Samarqand viloyati</b>	<b>11 095,1</b>	<b>108,3</b>	<b>2 420,7</b>	<b>123,5</b>	<b>8 674,4</b>	<b>104,8</b>
Samarqand sh.	4 498,3	111,0	2 105,3	116,0	2 392,9	107,0
Kattaqo'rg'on sh.	741,2	104,3	0,777	102,2	740,4	104,3
<b>tumanlar:</b>						
Oqdaryo	267,0	105,0	2,844	57,5	264,1	106,0
Bulung'ur	455,2	106,0	15,432	128,5	439,8	105,4
Jomboy	437,9	106,9	48,842	14,3 m.	389,1	95,8
Ishtixon	332,2	105,5	2,807	64,8	329,4	106,0
Kattaqo'rg'on	455,7	105,9	4,349	97,8	451,3	106,0
Qo'shrabot	187,5	104,2	2,511	98,3	184,9	104,3
Narpay	301,6	106,5	3,933	100,6	297,6	106,5
Payariq	390,8	106,3	3,781	71,8	387,0	106,8
Pastdarg'om	580,5	107,6	23,507	84,0	557,0	108,9
Paxtachi	217,0	108,1	3,339	90,1	213,7	108,5
Samarqand	633,3	109,2	136,500	16,2 m.	496,9	87,0
Nurobod	200,7	106,0	2,275	92,2	198,5	106,2
Urgut	1 024,1	107,4	19,207	84,9	1 004,9	107,9
Toyloq	372,1	107,5	45,286	121,0	326,9	105,9

2021- yilning mos davriga nisbatan chakana savdo aylanmasi o'sishining yuqori ko'rsatkichlari Samarqand shahrida (111,0 %) va Toyloq (107,5 %), Samarqand (109,2 %), Paxtachi (108,1 %), Pastdarg'om (107,6 %) , Payariq 106,3 %) va Urgut (107,4 %) tumanlarida qayd etildi.

## CHAKANA SAVDO TOVAR AYLANMASI TARKIBI 2022- yil yanvar-iyun

### Yirik korxonalar , foizda

Chakana savdo tovar aylanmasi tarkibida yirik korxonalarning tovar aylanmasi hajmi, 2021- yilning mos davriga nisbatan **23,5 %**ga o'sdi va **2 420,7** mlrd. so'mni tashkil qildi. Bu esa, umumiy savdo hajmining **21,8 %** ulushiga to'g'ri keladi.



### Eng yuqori ulushga ega hududlar, foizda

**Toyloq** 45,3  
Tovar aylanmasi hajmi, mlrd. so'm

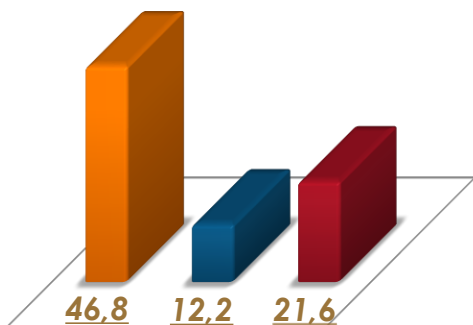
**Samarqand t.** 136,5  
Tovar aylanmasi hajmi, mlrd. so'm

**Samarqand sh.** 2 105,4  
Tovar aylanmasi hajmi, mlrd. so'm

12,2  
%

21,6  
%

46,8  
%

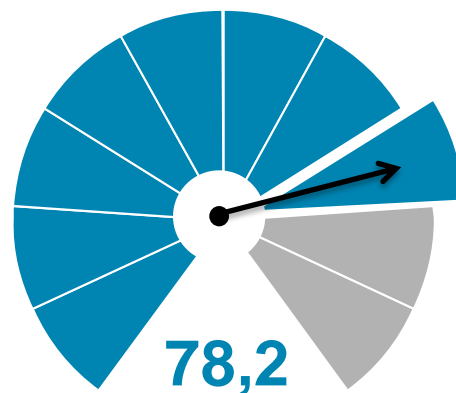




## CHAKANA SAVDO TOVAR AYLANMASI TARKIBI 2022- yil yanvar-iyun

Kichik biznes va xususiy tadbirkorlik subyektlarining chakana savdo tovar aylanmasi hajmi statistik hisob-kitoblarga ko'ra, **8 674,4** mlrd. so'mni tashkil etib, 2021- yilning mos davriga nisbatan **4,8 %**ga oshdi. Viloyat miqyosida ushbu sektorning jami chakana savdo tovar aylanmasidagi ulushi **78,2 %**ni tashkil etdi.

**Kichik biznes va xususiy tadbirkorlik subyektlari, foizda**



**Kattaqo'rg'on sh. 740,4**

**Urgut 1004,9**


**Samarqand sh. 2392,9**




Tovar aylanmasi hajmi, mlrd.so'm

**Kichik biznes va xususiy tadbirkorlik subyektlarining chakana savdo tovar aylanmasi yuqori ulushga ega hududlar, foizda**



8,6 

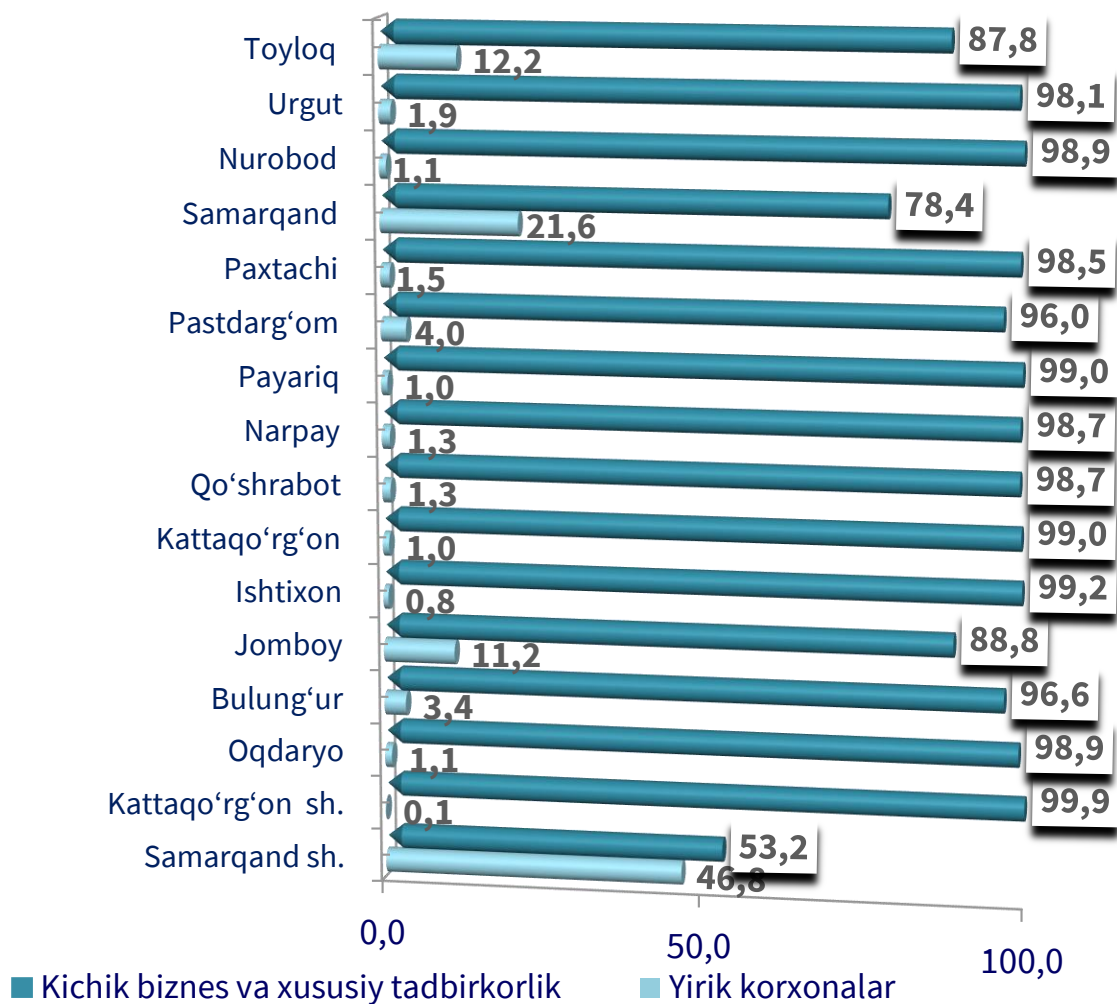
11,6 

27,6 



## CHAKANA SAVDO AYLANMASIDA YIRIK KORXONALAR, KICHIK BIZNES VA XUSUSIY TADBIRKORLIK SUBYEKTLARINING HUDUDLAR KESIMIDA ULUSHI, foizda 2022- yil yanvar-iyun

Tahliliy natijalarga ko'ra, chakana savdo tovar aylanmasida kichik biznes va xususiy tadbirkorlik subyektlarining ulushi bo'yicha Kattaqo'rg'on shahri (99,9 %), Kattaqo'rg'on (99,0 %), Ishtixon (99,2 %), Payariq (99,0 %), Nurobod (98,9 %) va Nurobod (98,9 %) tumanlari yetakchilik qilmoqda. Chakana tovar aylanmasi tarkibida yirik korxonalarining ulushi 21,8 %ni tashkil etib, eng katta ulush Samarqand shahrida (46,8 %), Toyloq (12,2 %), Pastdarg'om (4,0 %), Samarqand (21,6 %), Jomboy (11,2 %), Paxtachi (1,5 %) va Bulung'ur (3,1 %) tumanlarida kuzatildi.





## AHOLI JON BOSHIGA NISBATAN CHAKANA SAVDO TOVAR AYLANMASI HAJMI VA O'SISH SUR'ATLARI 2022- yil yanvar-iyun

2022- yilning yanvar-iyun oylari holatiga ko'ra o'rtacha aholi jon boshiga chakana savdo tovar aylanmasi **2 739,3** ming so'mni (2021- yilning mos davriga nisbatan **6,1** %ga oshdi) tashkil etdi.

Ushbu ko'rsatkichni hududlar kesimida solishtirilganda eng yuqorisi Samarqand shahri (**7 968,6** ming so'm), Kattaqo'rg'on shahri (**8 030,5** ming so'm) va Samarqand (**2 410,0** ming so'm), Jomboy (**2 414,1** ming so'm) tumanlari hissasiga to'g'ri keldi.

### Eng yuqori hajm, ming so'm

Kattaqo'rg'on sh. – 8 030,5

Samarqand sh. – 7 968,6

Jomboy – 2 414,1

### Eng quyi hajm, ming so'm

Qo'shrabot – 1 368,2

Nurobod – 1 280,2

Ishtixon – 1 250,9

	Hajm, ming so'm	2021- yilning mos davriga nisbatan, foizda
<b>Samarqand viloyati</b>	<b>2 739,3</b>	<b>106,1</b>
Samarqand sh.	7 968,6	109,0
Kattaqo'rg'on sh.	8 030,5	102,7
<b>tumanlar:</b>		
Oqdaryo	1 608,3	102,7
Bulung'ur	2 342,8	103,8
Jomboy	2 414,1	104,2
Ishtixon	1 250,9	103,0
Kattaqo'rg'on	1 607,3	103,8
Qo'shrabot	1 368,2	102,0
Narpay	1 370,1	104,6
Payariq	1 493,2	103,9
Pastdarg'om	1 573,2	105,4
Paxtachi	1 463,1	106,8
Samarqand	2 410,0	107,0
Nurobod	1 280,2	103,8
Urgut	1 913,2	104,7
Toyloq	1 757,8	104,7





## UYUSHMAGAN SAVDO TOVAR AYLANMASI

2022- yil yanvar-iyun

Viloyat bo'yicha 2022- yilning yanvar-iyun oylarida uyushmagan savdo tovar aylanmasi **965,8** mlrd. so'mni tashkil etib, 2021- yilning mos davriga nisbatan **7,0** %ga ko'paydi. Shu jumladan, 1-bozor va 1-bozor (chorva) (oylik) kuzatuvlari ma'lumotlariga asosan, dehqon bozorlarida savdo faoliyati bilan shug'ullanuvchi jismoniy shaxslarning uy xo'jaliklarida yetishtirgan mahsulotlarini sotish hajmi **246,4** mlrd. so'mni (o'zgarish sur'ati **116,1** %), chorva mollari va parrandalar sotuvchi jismoniy shaxslarning savdo aylanmasi hajmi **719,3** mlrd. so'mni (o'zgarish sur'ati **104,3** %) tashkil etdi.

### Tovar aylanmasi ulushi va hajmi

Uyushmagan savdo

**965,8 mlrd. so'm, 100 %**

Dehqon bozorlari

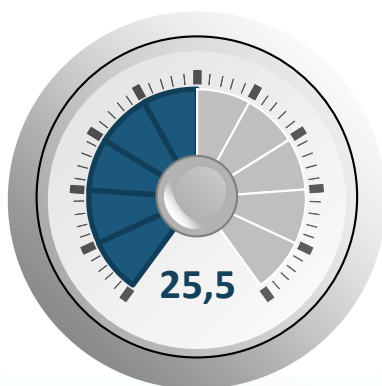
**246,4 mlrd. so'm, 25,5 %**

Chorva bozorlari

**719,4 mlrd. so'm, 74,5 %**

#### Uyushmagan savdo tovar aylanmasi, foizda

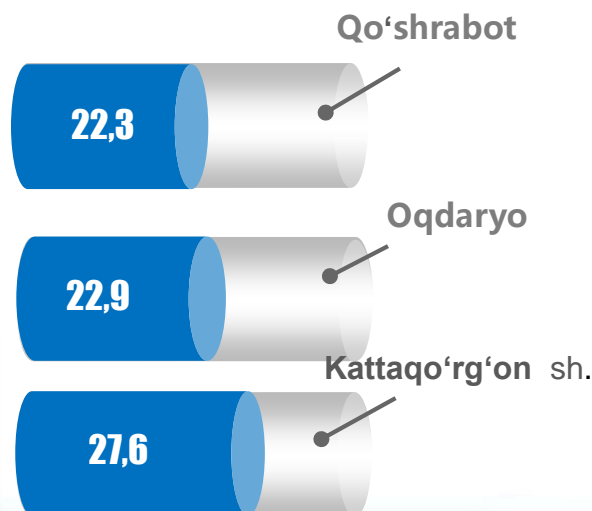
Dehqon bozorlari



Chorva bozorlari



#### Uyushmagan savdo tovar aylanmasida ulushi katta hududlar, foizda



**UYUSHMAGAN SAVDO AYLANMASIDA  
DEHQON\* VA CHORVA (PARRANDA) BOZORLARINING  
SAVDO AYLANMASI HAJMI VA O'SISH SUR'ATLARI  
2022- yil yanvar-iyun**

2022 - yilning yanvar-iyun oylarida dehqon va chorva (parranda) bozorlarida, uy xo'jaligida yetishtirilgan qishloq xo'jaligi mahsulotlari, parrandalar va chorva mollari savdosi bilan shug'ullanuvchi jismoniy shaxslar tanlanma kuzatuvi, dastlabki ma'lumotlarga ko'ra, jismoniy shaxslar tomonidan amalga oshirilgan savdo aylanmasi hajmi dehqon bozorlarida **246,4** mlrd. so'mni, chorva (parranda) bozorlarida **719,4** mlrd. so'mni tashkil etdi.

\* Xo'jalik yurituvchi subyektlar va yakka tartibdagi tadbirkorlar (YaTT)ni qo'shmagan holatda, \*Jismoniy shaxslar (dehqonlar)ning uy xo'jaligida o'z kuchlari bilan yetishtirgan qishloq xo'jaligi mahsulotlari, chorva (parranda) mollari

	Jami, mlrd. so'm	2021- yil- ning mos davriga nisbatan, foizda	Dehqon bozorlari, mlrd. so'm	2021- yil- ning mos davriga nisbatan, foizda	Chorva (parranda) bozorlari, mlrd. so'm	2021- yil- ning mos davriga nisbatan, foizda
<b>Samarqand viloyati</b>	<b>965,8</b>	<b>107,0</b>	<b>246,4</b>	<b>116,1</b>	<b>719,4</b>	<b>104,3</b>
Samarqand sh.	54,8	2,3 m.	53,0	2,3 m.	1,8	2,7 m.
Kattaqo'rg'on sh.	204,7	100,0	13,6	61,9	191,1	102,6
<b>tumanlar:</b>						
Oqdaryo	61,2	99,3	7,7	123,7	53,5	99,2
Bulung'ur	80,0	117,0	22,1	93,6	57,9	129,1
Jomboy	67,3	68,3	27,9	153,3	39,4	50,5
Ishtixon	58,2	113,0	5,5	80,6	52,7	116,3
Kattaqo'rg'on	71,0	97,1	17,5	74,0	53,5	105,6
Qo'shrabot	41,7	105,0	5,8	72,7	35,9	113,1
Narpay	12,5	72,1	10,4	64,5	2,0	161,2
Payariq	72,0	83,7	15,9	51,5	56,0	102,7
Pastdarg'om	42,2	135,9	8,3	164,0	33,9	129,7
Paxtachi	37,4	101,9	11,7	179,0	25,8	84,5
Samarqand	28,9	151,4	1,8	3,0 m.	27,1	145,4
Nurobod	42,0	124,0	16,7	138,3	25,3	115,2
Urgut	45,2	149,7	16,1	2,2 m.	29,2	132,0
Toyloq	46,7	178,9	12,4	5,0 m.	34,3	143,9

**SAMARQAND VILOYATI  
STATISTIKA BOSHQARMASI**  
**UYUSHMAGAN SAVDO TOVAR AYLANMASI:  
DEHQON BOZORLARI  
2022- yil yanvar-iyun**

2022- yilning yanvar-iyun oylarida viloyatning barcha hududlarida joylashgan dehqon bozorlarida qishloq xo'jaligi mahsulotlarini sotuvchi jismoniy shaxslarning tanlanma kuzatuvi o'tkazildi. Kuzatuv natijalariga ko'ra savdo aylanmasi hajmi **246,4** mlrd. so'mni tashkil etdi. Bunda asosiy yirik hajm yangi uzilgan qishloq xo'jaligi mahsulotlari savdosiga (**103,4** mlrd. so'm) to'g'ri keldi.



4,4  
mlrd. so'm

**Tuzlamalar**



103,4  
mlrd. so'm

**Yangi uzilgan qishloq  
xo'jaligi mahsulotlari**



16,2  
mlrd. so'm

**Qurtilgan qishloq  
xo'jaligi mahsulotlari**  
(yong'oq, bodom, pista va  
boshqalarni qo'shgan holda)

16,2  
mlrd. so'm

**Tovuq go'shti**

28,8  
mlrd. so'm



**Non va non  
mahsulotlari**

13,9  
mlrd. so'm



**Tuxum**

33,4  
mlrd. so'm



**Don mahsulotlari** (mosh,  
loviya, no'xat, guruch va  
boshqalar)

9,9  
mlrd. so'm



**Ziravorlar**

11,0  
mlrd. so'm



**Sut va sut  
mahsulotlari**

7,2  
mlrd. so'm



**Chorva mollari va parrandalar  
uchun har xil yem-xashaklar**

2,0  
mlrd. so'm



**Gullar, o'simlik va nihol  
ko'chatlari** (manzarali va  
qishloq xo'jaligi ko'chatlari )



## UYUSHMAGAN SAVDO TOVAR AYLANMASI: CHORVA (PARRANDA) BOZORLARI, mlrd. so'm 2022- yil yanvar-iyun

2022- yilning yanvar-iyun oylarida viloyatning barcha hududlarida joylashgan chorva (parranda) bozorlarida parrandalar va chorva mollari sotuvchi jismoniy shaxslar tanlanma kuzatuvini o'tkazildi. Kuzatuv natijalariga ko'ra savdo aylanmasi hajmi **719,4** mlrd. so'mni tashkil etdi. Bunda har xil yoshdagi qora mollar savdosi **592,0** mlrd. so'mni, qo'y va echkilar **95,4** mlrd. so'mni, otlar **28,7** mlrd. so'mni, parrandalar **3,3** mlrd. so'mni tashkil etdi.

352,5  
mlrd. so'm



165,4  
mlrd. so'm



2 yoshdan katta  
bo'lgan qoramollar

74,1  
mlrd. so'm



1 yoshgacha  
bo'lgan  
yosh mollar

81,3  
mlrd. so'm



Qo'ylar

1 yoshdan 2 yoshgacha  
bo'lgan yosh mollar

28,7 mlrd.  
so'm



Otlar




14,1  
mlrd. so'm



Echkilar

0,8  
mlrd. so'm



Kurka, o'rdak, g'ozlar

2,5  
mlrd. so'm

Tovuqlar



**SAMARQAND VILOYATI  
STATISTIKA BOSHQARMASI**

**UMUMIY OVQATLANISH KORXONALARI SAVDO AYLANMASIDA YIRIK  
KORXONALAR, KICHIK BIZNES  
VA XUSUSIY TADBIRKORLIK SUBYEKTLARINING HAJMI  
VA O'SISH SUR'ATLARI  
2022- yil yanvar-iyun**

2022- yilning yanvar-iyun oylarida chakana savdo tovar aylanmasi tarkibida ovqatlanish tashkilotlarining savdo aylanmasi **2,8** %ni tashkil etib, **308,4** mlrd. so'mga yetdi va 2021- yilning mos davriga nisbatan **7,3** %ga oshdi. Bunda jami savdo aylanmasining **72,2** % ulushi kichik biznes va xususiy tadbirkorlik subyektlari hissasiga to'g'ri kelmoqda.

	<b>Jami, mlrd. so'm</b>	<b>2021- yil- ning mos davriga nisbatan, foizda</b>	<b>Yirik korxonalar, mlrd. so'm</b>	<b>2021- yil- ning mos davriga nisbatan, foizda</b>	<b>Kichik biznes va xususiy tadbirkorlik, mlrd. so'm</b>	<b>2021- yil- ning mos davriga nisbatan, foizda</b>
<b>Samarqand viloyati</b>	<b>308,4</b>	<b>107,3</b>	<b>85,7</b>	<b>103,8</b>	<b>222,7</b>	<b>108,7</b>
Samarqand sh.	172,9	110,6	35,3	93,8	137,6	115,9
Kattaqo'rg'on sh.	7,5	107,6	-	-	7,5	107,6
<b>tumanlar:</b>						
Oqdaryo	1,3	89,8	-	-	1,3	89,8
Bulung'ur	7,6	123,0	3,4	132,1	4,2	116,7
Jomboy	6,4	108,6	-	-	6,4	108,6
Ishtixon	2,1	106,8	-	-	2,1	106,8
Kattaqo'rg'on	4,8	93,8	-	-	4,8	93,8
Qo'shrabot	2,3	82,5	-	-	2,3	82,5
Narpay	3,1	98,7	-	-	3,1	98,7
Payariq	4,0	108,6	-	-	4,0	108,6
Pastdarg'om	25,8	130,1	8,4	124,8	17,4	132,8
Paxtachi	2,0	35,3	-	-	2,0	35,3
Samarqand	11,1	104,2	-	108,8	11,1	107,9
Nurobod	1,7	75,6	-	-	1,7	75,6
Urgut	6,3	60,3	-	-	6,3	60,8
Toyloq	49,5	110,1	38,6	109,7	10,9	111,4

**MULKCHILIK SHAKLI BO'YICHA UMUMIY  
OVQATLANISH KORXONALARI SAVDO AYLANMASI  
2022- yil yanvar-iyun**

2021- yil  
yanvar-iyun

2022- yil  
yanvar-iyun



0,29 %



99,71 %



0,31 %



99,69 %

 Nodavlat mulk

 Davlat mulki

2021-yilning mos davri bilan solishtirilganda davlat mulki bo'lgan umumiy ovqatlanish korxonalarining jami tovar aylanmasidagi ulushi **0,29 %** dan **0,31 %**ga ko'paygan.

Umumiy ovqatlanish korxonalarini savdo aylanmasi **308,4** mlrd. so'm (o'zgarish sur'ati **107,3 %**) va mulkchilik shakllari bo'yicha **307,4** mlrd. so'm nodavlat mulkka (**99,69 %**), hamda **0,944** mlrd. so'm (**0,31 %**) davlat mulkiga to'g'ri keldi.

	Jami, mln. so'm	Ulushi, foizda	Nodavlat mulk, mln. so'm	Ulushi, foizda	Davlat mulki, mln. so'm	Ulushi, foizda
<b>Samarqand viloyati</b>	<b>308 382,9</b>	<b>100,0</b>	<b>307 439,2</b>	<b>99,69</b>	<b>943,7</b>	<b>0,31</b>
Samarqand sh.	172 893,8	56,1	171 950,1	99,45	943,7	0,55
Kattaqo'rg'on sh.	7 496,3	2,4	7 496,3	100,0	-	-
<b>tumanlar:</b>						
Oqdaryo	1 278,8	0,4	1 278,8	100,0	-	-
Bulung'ur	7 559,2	2,5	7 559,2	100,0	-	-
Jomboy	6 453,2	2,1	6 453,2	100,0	-	-
Ishtixon	2 070,1	0,7	2 070,1	100,0	-	-
Kattaqo'rg'on	4 848,3	1,6	4 848,3	100,0	-	-
Qo'shrabot	2 266,5	0,7	2 266,5	100,0	-	-
Narpay	3 094,5	1,0	3 094,5	100,0	-	-
Payariq	3 980,6	1,3	3 980,6	100,0	-	-
Pastdarg'om	25 769,4	8,4	25 769,4	100,0	-	-
Paxtachi	2 037,1	0,7	2 037,1	100,0	-	-
Samarqand	11 063,2	3,6	11 063,2	100,0	-	-
Nurobod	1 754,7	0,6	1 754,7	100,0	-	-
Urgut	6 266,0	2,0	6 266,0	100,0	-	-
Toyloq	49 551,2	16,1	49 551,2	100,0	-	-



## ULGURJI SAVDO TOVAR AYLANMASI

Viloyat bo'yicha 2022- yilning yanvar-iyun oylarida ulgurji savdo tovar aylanmasi **4 824,0** mlrd. so'mni tashkil etib, 2021- yilning mos davriga nisbatan **109,1** %ni tashkil etdi. Shu jumladan, yirik korxonalarining savdo tovar aylanmasi **1203,2** mlrd. so'mni (**97,3** %ni), kichik biznes subyektlarining savdo tovar aylanmasi **3 621,3** mlrd. so'mni (**113,7** %ni) va jami ulgurji savdo tovar aylanmasidagi ulushi esa **75,1** %ni tashkil etdi.

### Savdo aylanmasi hajmi va ulushi

4,824 trln. so'm, 100,0 %

Ulgurji savdo

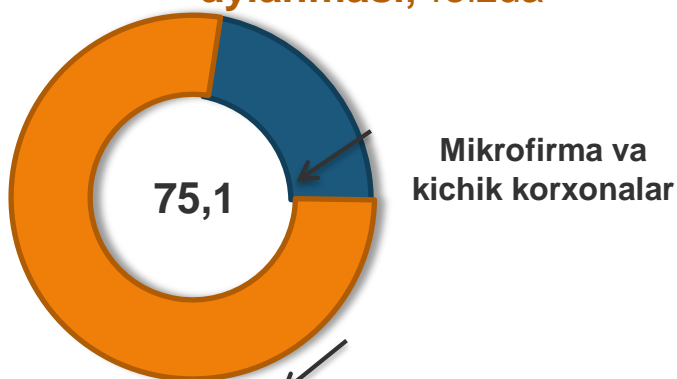
1,203 trln. so'm, 24,9 %

Yirik korxonalar

3,621 trln. so'm, 75,1 %

Mikrofirma va kichik korxonalar

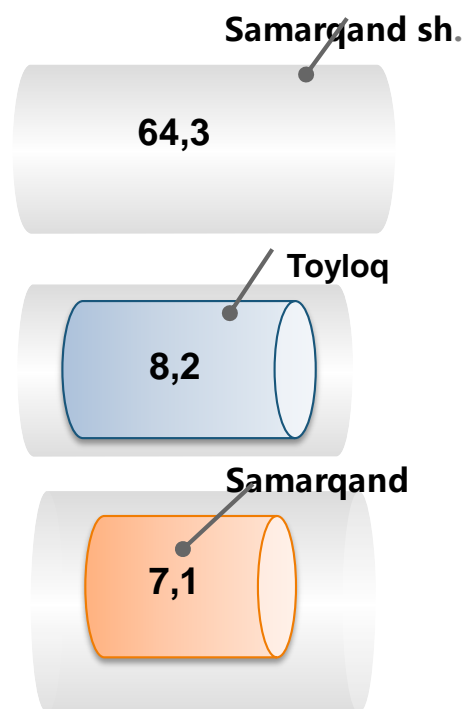
### Ulgurji savdo tovar aylanmasi, foizda



Yirik korxonalar



### Eng yuqori ulushga ega hududlar, % da





**SAMARQAND VILOYATI  
STATISTIKA BOSHQARMASI**

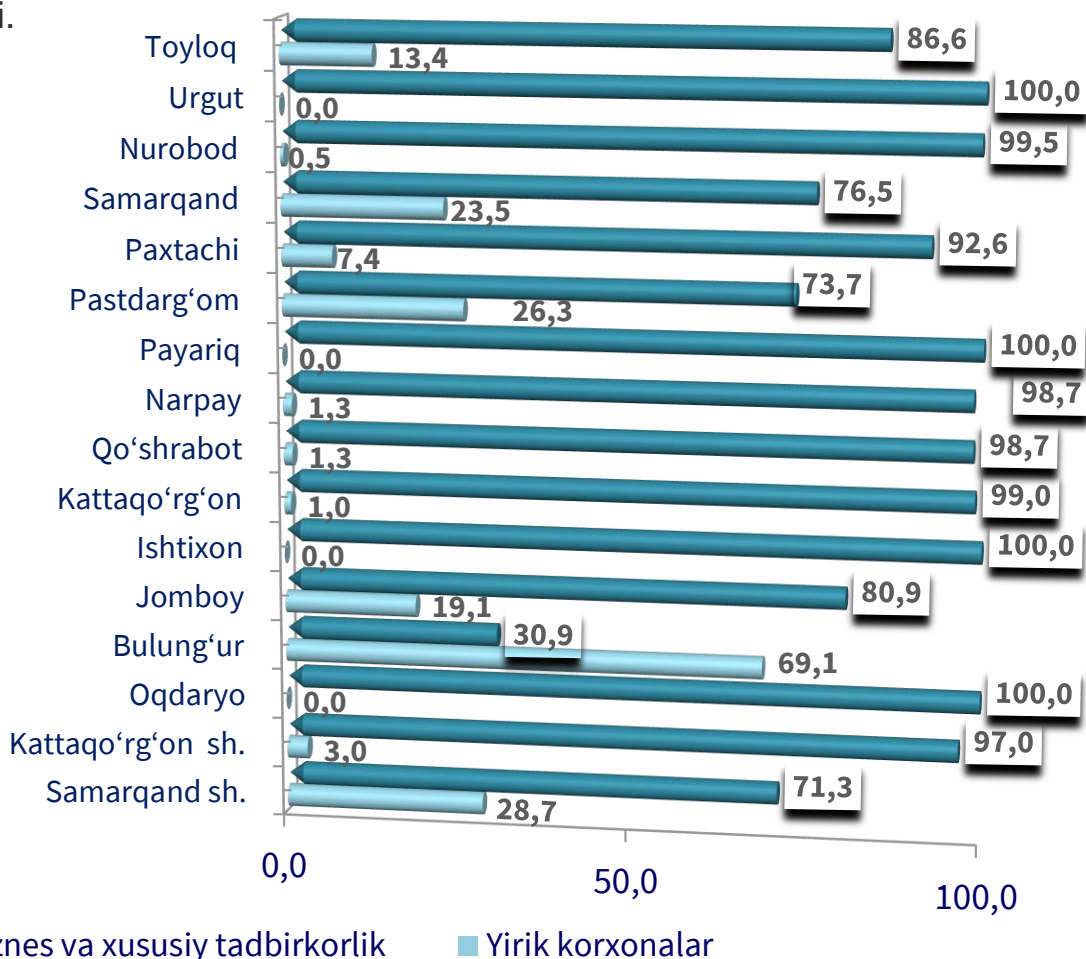
**ULGURJI SAVDO AYLANMASIDA YIRIK KORXONALAR  
VA KICHIK BIZNES SUBYEKTLARINING HAJMI VA  
O'SISH SUR'ATLARI  
2022- yil yanvar-iyun**

Ulgurji savdo tovar aylanmasida yuqori o'sish sur'atlariga ega yirik korxonalar Kattaqo'rg'on shahrida (**8,6 martaga**), Jomboy (**217,1 martaga**), Samarqand (**297 martaga**), Paxtachi (**109,2 foizga**) tumanlarida kuzatildi.

	Jami, mlrd. so'm	2021- yilning mos davriga nisbatan, foizda	Yirik korxonalar, mlrd. so'm	2021- yilning mos davriga nisbatan, foizda	Mikrofirma va kichik korxonalar, mlrd. so'm	2021- yilning mos davriga nisbatan, foizda
<b>Samarqand viloyati</b>	<b>4 824,6</b>	<b>109,1</b>	<b>1 203,2</b>	<b>97,3</b>	<b>3 621,3</b>	<b>113,7</b>
Samarqand sh.	3 100,3	107,0	890,3	100,5	2 210,0	109,8
Kattaqo'rg'on sh.	110,2	116,2	3,296	8,6 m.	106,9	113,2
<b>tumanlar:</b>						
Oqdaryo	46,4	118,6	0,0	0,0	46,4	119,7
Bulung'ur	145,7	108,4	100,624	93,6	45,1	167,8
Jomboy	104,8	130,4	20,007	217,1 m.	84,8	105,6
Ishtixon	34,7	117,2	0,0	0,0	34,7	120,4
Kattaqo'rg'on	59,4	112,4	0,593	26,2	58,8	116,3
Qo'shrabot	8,2	121,8	0,109	60,6	8,0	123,4
Narpay	30,8	96,4	0,388	2,5	30,5	185,9
Payariq	23,5	109,4	0,0	0,0	23,5	112,4
Pastdarg'om	205,0	104,4	53,847	73,4	151,1	122,9
Paxtachi	9,4	113,1	0,698	109,2	8,7	113,5
Samarqand	340,4	134,0	80,149	297 m.	260,2	102,5
Nurobod	27,8	105,8	0,127	76,5	27,7	105,9
Urgut	182,6	113,1	0,0	0,0	182,6	113,7
Toyloq	395,4	102,6	53,069	35,9	342,3	144,1

**YIRIK KORXONALAR VA KICHIK BIZNES SUBYEKTLARINING  
ULGURJI SAVDO TOVAR AYLANMASIDAGI ULUSHI, foizda  
2022- yil yanvar-iyun**

Ulgurji savdo tovar aylanmasida eng yuqori hajm kichik biznes subyektlariga to'g'ri kelib, mazkur hajm 2022- yil yanvar-iyun oylari yakuniga ko'ra, **3 621,3** mlrd. so'mni tashkil etib, 2021- yil yanvar-iyun oylariga nisbatan **113,7** %ni, jami ulgurji savdo tovar aylanamasidagi ulushi esa **75,1** %ni tashkil etdi.



Bu ko'rsatkich hududlar kesimida taqqoslanganda yuqori ulush Kattaqo'rg'on shahri (97,0 %) va Urgut (100,0 %), Payariq (100,0 %), Oqdaryo (100,0 %), Nurobod (99,5 %), Ishtixon (100,0 %), Narpay (98,7 %) tumanlarida bo'lgan. Eng past ulush esa Bulungur (30,9 %) va Pastdarg'om (73,7 %) tumaniga to'g'ri keldi.