



SAMARQAND VILOYATI
STATISTIKA BOSHQARMASI

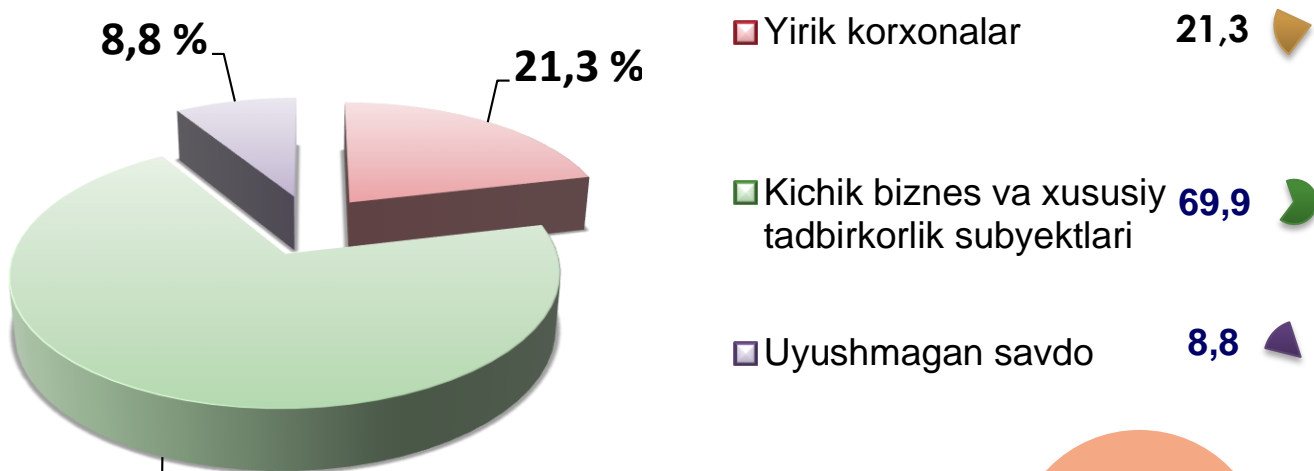
SAMARQAND VILOYATI CHAKANA VA ULGURJI SAVDO TOVAR AYLANMASI



*2022- yil yanvar-may holatiga ko'ra
dastlabki ma'lumot*

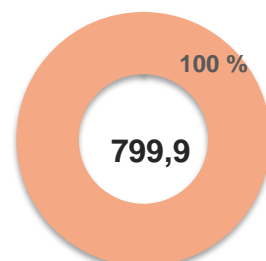
ViLOYAT bo'yicha, 2022-yilning yanvar-may oylarida chakana savdo tovar aylanmasi **9 094,8** mlrd. so'mni tashkil etib, 2021-yilning mos davriga nisbatan **9,2 %** ga oshdi. Shu jumladan, yirik korxonalar tovar aylanmasi **1 934,8** mlrd. so'mni (o'sish sur'ati **120,6 %**), kichik biznes va xususiy tadbirkorlik subyektlarining tovar aylanmasi **6 360,1** mlrd. so'mni (o'sish sur'ati **106,1 %**), uyushmagan savdo tovar aylanmasi **799,9** mlrd. so'm (o'sish sur'ati **109,1 %**)ni tashkil etdi.

**Chakana savdo aylanmasi
tarkibi, foizda**




69,9 %

Uyushmagan savdo, mlrd. so'm



O'sish sur'atlari, foizda

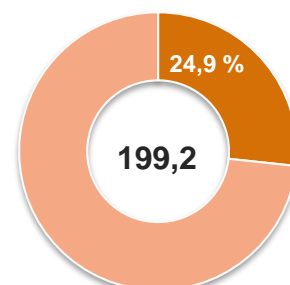


Kichik biznes va xususiy tadbirkorlik subyektlari

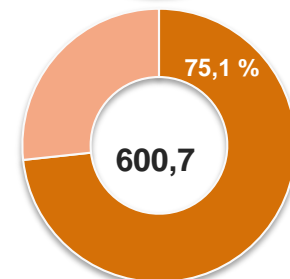
Yirik korxonalar

Uyushmagan savdo

Dehqon bozorlari



Chorva bozorlari



**HUDUDLAR KESIMIDA CHAKANA
SAVDO TOVAR AYLANMASI, mlrd. so'm
2022- yil yanvar-may**

ENG YUQORI ULUSH

Viloyat bo'yicha chakana savdo tovar aylanmasida eng yuqori ulushni Samarqand shahri **39,8 %** ulush bilan **3 621,8** mlrd. so'mni tashkil etdi.

**Samarqand sh.
3 621,8**

**Urgut
887,3**

**Kattaqo'rg'on sh.
625,1**

**Pastdarg'om
470,7**

**Samarqand
459,0**

**Kattaqo'rg'on
420,0**

**Bulung'ur
397,7**

**Payariq
366,9**

**Jomboy
335,2**

**Ishtixon
300,0**

**Toyloq
246,6**

**Narpay
225,0**

**Oqdaryo
212,0**

**Paxtachi
178,0**

**Nurobod
177,2**

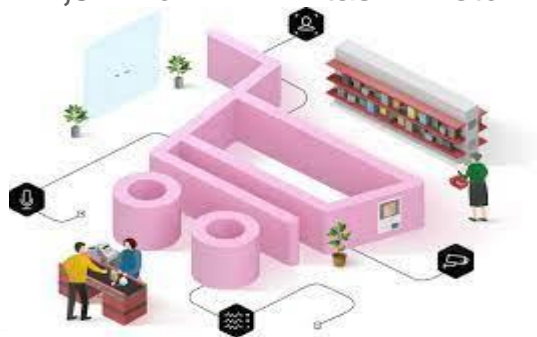
**Qo'shrabot
172,3**

ENG QUIY ULUSH

Viloyat chakana savdo tovar aylanmasida eng quyi ulushni Qo'shrabot tumani **1,9 %** ulush bilan **172,3** mlrd. so'mni tashkil etdi.

UMUMIY MA'LUMOT

2022- yilning yanvar-may oylarida chakana savdo tovar aylanmasi **9 094,8** mlrd. so'mni tashkil etib, 2021- yilning mos davriga nisbatan **109,2 %**ni tashkil etdi.



**CHAKANA SAVDO AYLANMASIDA YIRIK KORXONALAR,
KICHIK BIZNES VA XUSUSIY TADBIRKORLIK
SUBYEKTLARINING HAJMI VA O'SISH SUR'ATLARI
2022- yil yanvar-may**

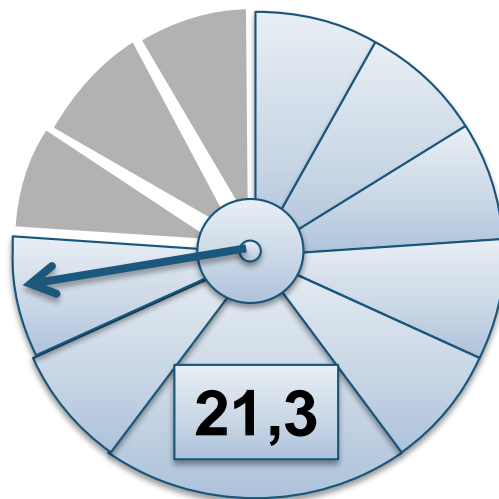
	Jami, mlrd. so'm	2021-yil- ning mos davriga nisbatan, foizda	Yirik korxonalar, mlrd. so'm	2021- yil- ning mos davriga nisbatan, foizda	Kichik biznes va xususiy tadbirkorlik, mlrd. so'm	2021- yil- ning mos davriga nisbatan, foizda
Samarqand viloyati	9 094,8	109,2	1 934,8	120,6	7 160,0	106,4
Samarqand sh.	3 621,8	110,0	1 706,9	115,3	1 914,9	105,7
Kattaqo'rg'on sh.	625,1	108,7	0,637	101,1	624,5	108,7
tumanlar:						
Oqdaryo	212,0	105,9	2,430	57,4	209,6	107,0
Bulung'ur	397,7	103,0	12,480	130,9	385,2	102,3
Jomboy	335,2	104,7	2,743	96,8	332,4	104,8
Ishtixon	300,0	105,9	2,303	64,1	297,7	106,4
Kattaqo'rg'on	420,0	106,9	3,588	96,6	416,4	107,0
Qo'shrabot	172,3	105,6	2,161	102,2	170,1	105,7
Narpay	225,0	108,1	3,293	101,2	221,7	108,2
Payariq	366,9	107,1	3,222	75,7	363,7	107,5
Pastdarg'om	470,7	112,8	20,214	86,3	450,5	114,4
Paxtachi	178,0	105,0	2,788	90,0	175,2	105,3
Samarqand	459,0	113,9	114,255	8,2 m.	344,7	88,6
Nurobod	177,2	109,5	1,918	89,5	175,3	109,7
Urgut	887,3	111,1	13,424	71,6	873,9	112,0
Toyloq	246,6	112,7	42,427	150,6	204,2	107,1

2021-yilning mos davriga nisbatan chakana savdo aylanmasi o'sishining yuqori ko'rsatkichlari Samarqand shahrida (110,0 %) va Toyloq (112,7 %), Samarqand (113,9 %), Pastdarg'om (112,8 %) , Payariq (107,1 %) va Urgut (111,1 %) tumanlarida qayd etildi.

CHAKANA SAVDO TOVAR AYLANMASI TARKIBI 2022- yil yanvar-may

Yirik korxonalar , foizda

Chakana savdo tovar aylanmasi tarkibida yirik korxonalarning tovar aylanmasi hajmi, 2021-yilning mos davriga nisbatan **20,6 %**ga o'sdi va **1 934,8** mlrd. so'mni tashkil qildi. Bu esa, umumiy savdo hajmining **21,3 %** ulushiga to'g'ri keladi.



Eng yuqori ulushga ega hududlar, foizda

Toyloq 42,4
Tovar aylanmasi hajmi, mlrd. so'm

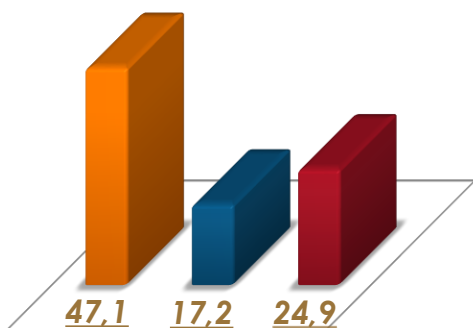
Samarqand t. 114,3
Tovar aylanmasi hajmi, mlrd. so'm

Samarqand sh. 1 706,9
Tovar aylanmasi hajmi, mlrd. so'm

17,2
%

24,9
%

47,1
%

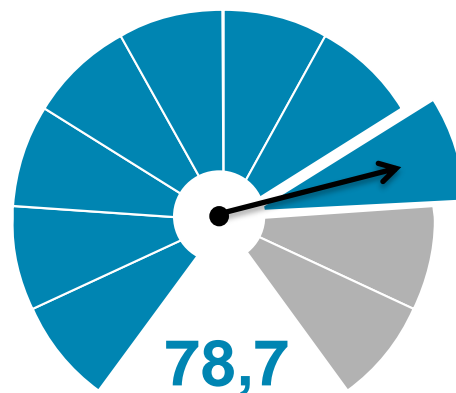




CHAKANA SAVDO TOVAR AYLANMASI TARKIBI 2022- yil yanvar-may

Kichik biznes va xususiy tadbirkorlik subyektlarining chakana savdo tovar aylanmasi hajmi statistik hisob-kitoblarga ko'ra, **7 160,0** mlrd. so'mni tashkil etib, 2021-yilning mos davriga nisbatan **6,4** %ga oshdi. Viloyat miqyosida ushbu sektorning jami chakana savdo tovar aylanmasidagi ulushi **78,7** %ni tashkil etdi.

Kichik biznes va xususiy tadbirkorlik subyektlari, foizda



Kattaqo'rg'on sh. 624,5

Urgut 873,9


Samarqand sh. 1914,9




Tovar aylanmasi hajmi, mlrd.so'm

Kichik biznes va xususiy tadbirkorlik subyektlarining chakana savdo tovar aylanmasi yuqori ulushga ega hududlar, foizda



8,7 

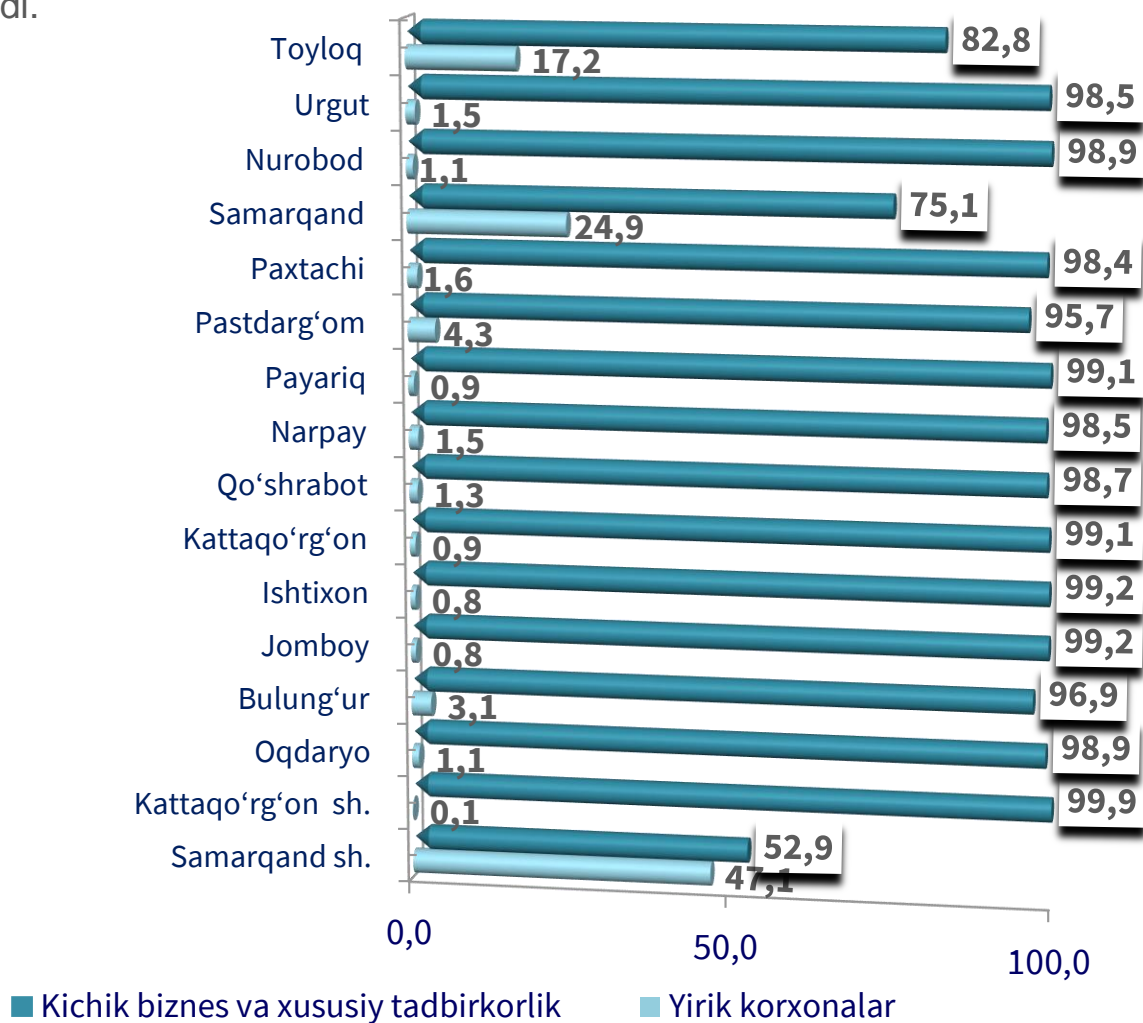
12,2 

26,7 



CHAKANA SAVDO AYLANMASIDA YIRIK KORXONALAR, KICHIK BIZNES VA XUSUSIY TADBIRKORLIK SUBYEKTLARINING HUDUDLAR KESIMIDA ULUSHI, foizda 2022- yil yanvar-may

Tahliliy natijalarga ko'ra, chakana savdo tovar aylanmasida kichik biznes va xususiy tadbirkorlik subyektlarining ulushi bo'yicha Kattaqo'rg'on shahri (99,9 %), Jomboy (99,2 %), Kattaqo'rg'on (99,1 %), Ishtixon (99,2 %), Payariq (99,1 %) va Nurobod (98,9 %) tumanlari yetakchilik qilmoqda. Chakana tovar aylanmasi tarkibida yirik korxonalarining ulushi 21,3 %ni tashkil etib, eng katta ulush Samarqand shahrida (47,1 %), Toyloq (17,2 %), Pastdarg'om (4,3 %), Samarqand (24,9 %), Paxtachi (1,6 %) va Bulung'ur (3,1 %) tumanlarida kuzatildi.



AHOLI JON BOSHIGA NISBATAN CHAKANA SAVDO TOVAR AYLANMASI HAJMI VA O'SISH SUR'ATLARI 2022- yil yanvar-may

2022-yilning yanvar-may oylari holatiga ko'ra o'rtacha aholi jon boshiga chakana savdo tovar aylanmasi **2 250,9** ming so'mni (2021-yilning mos davriga nisbatan **6,8** %ga oshdi) tashkil etdi.

Ushbu ko'rsatkichni hududlar kesimida solishtirilganda eng yuqorisi Samarqand shahri (**6 432,0** ming so'm), Kattaqo'rg'on shahri (**6 780,0** ming so'm) va Bulung'ur (**2 051,9** ming so'm) tumanlari hissasiga to'g'ri keldi.

	Hajm, ming so'm	2021- yilning mos davriga nisbatan, foizda
Samarqand viloyati	2 250,9	106,8
Samarqand sh.	6 432,0	108,0
Kattaqo'rg'on sh.	6 780,0	106,9
tumanlar:		
Oqdaryo	1 280,9	103,7
Bulung'ur	2 051,9	100,9
Jomboy	1 852,8	102,1
Ishtixon	1 132,2	103,4
Kattaqo'rg'on	1 485,3	104,8
Qo'shrabot	1 261,0	103,4
Narpay	1 024,5	106,2
Payariq	1 405,4	104,7
Pastdarg'om	1 278,3	110,5
Paxtachi	1 202,0	103,6
Samarqand	1 751,1	111,7
Nurobod	1 132,2	107,1
Urgut	1 661,7	108,3
Toyloq	1 168,1	109,8

Eng yuqori hajm, ming so'm

Samarqand sh. – 6 432,0

Kattaqo'rg'on sh. – 6 780,0

Bulung'ur – 2 051,9

Eng quyi hajm, ming so'm

Nurobod – 1 132,2

Ishtixon – 1 132,2

Narpay – 1 024,5



UYUSHMAGAN SAVDO TOVAR AYLANMASI

2022- yil yanvar-may

Viloyat bo'yicha 2022-yilning yanvar-may oylarida uyushmagan savdo tovar aylanmasi **799,9** mlrd. so'mni tashkil etib, 2021-yilning mos davriga nisbatan **9,1** %ga ko'paydi. Shu jumladan, 1-bozor va 1-bozor (chorva) (oylik) kuzatuvlari ma'lumotlariga asosan, dehqon bozorlarida savdo faoliyati bilan shug'ullanuvchi jismoniy shaxslarning uy xo'jaliklarida yetishtirgan mahsulotlarini sotish hajmi **199,2** mlrd. so'mni (o'zgarish sur'ati **117,3** %), chorva mollari va parrandalar sotuvchi jismoniy shaxslarning savdo aylanmasi hajmi **600,7** mlrd. so'mni (o'zgarish sur'ati **106,6** %) tashkil etdi.

Tovar aylanmasi ulushi va hajmi

Uyushmagan savdo

799,9 mlrd. so'm, 100 %

Dehqon bozorlari

199,2 mlrd. so'm, 24,9 %

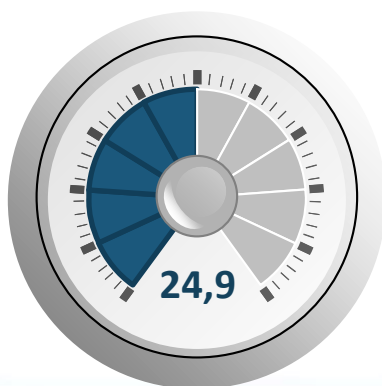
Chorva bozorlari

600,7 mlrd. so'm, 75,1 %


Uyushmagan savdo tovar aylanmasi, foizda

Dehqon bozorlari

Chorva bozorlari



Uyushmagan savdo tovar aylanmasida ulushi katta hududlar, foizda



**UYUSHMAGAN SAVDO AYLANMASIDA
DEHQON* VA CHORVA (PARRANDA) BOZORLARINING
SAVDO AYLANMASI HAJMI VA O'SISH SUR'ATLARI
2022- yil yanvar-may**

2022-yilning yanvar-may oylarida dehqon va chorva (parranda) bozorlarida, uy xo'jaligida yetishtirilgan qishloq xo'jaligi mahsulotlari, parrandalar va chorva mollari savdosi bilan shug'ullanuvchi jismoniy shaxslar tanlanma kuzatuvi, dastlabki ma'lumotlarga ko'ra, jismoniy shaxslar tomonidan amalga oshirilgan savdo aylanmasi hajmi dehqon bozorlarida **199,2** mlrd. so'mni, chorva (parranda) bozorlarida **600,7** mlrd. so'mni tashkil etdi.

** Xo'jalik yurituvchi subyektlar va yakka tartibdagi tadbirkorlar (YaTT)ni qo'shmagan holatda, *Jismoniy shaxslar (dehqonlar)ning uy xo'jaligida o'z kuchlari bilan yetishtirgan qishloq xo'jaligi mahsulotlari, chorva (parranda) mollari*

	Jami, mlrd. so'm	2021- yil- ning mos davriga nisbatan, foizda	Dehqon bozorlari, mlrd. so'm	2021- yil- ning mos davriga nisbatan, foizda	Chorva (parranda) bozorlari, mlrd. so'm	2021- yil- ning mos davriga nisbatan, foizda
Samarqand viloyati	799,9	109,1	199,2	117,3	600,7	106,6
Samarqand sh.	44,2	2,2 m.	42,8	2,3 m.	1,4	2,9 m.
Kattaqo'rg'on sh.	173,7	103,2	10,8	62,8	162,9	105,6
tumanlar:						
Oqdaryo	50,2	96,7	6,4	124,1	43,8	96,8
Bulung'ur	66,2	121,5	17,8	100,0	48,4	131,6
Jomboy	53,5	68,8	22,8	156,3	30,7	50,4
Ishtixon	49,3	119,9	4,5	80,0	44,8	124,2
Kattaqo'rg'on	59,9	102,9	14,7	79,3	45,2	110,8
Qo'shrabot	33,4	110,1	4,7	80,2	28,7	117,4
Narpay	10,2	71,3	8,6	64,2	1,6	147,3
Payariq	60,0	86,1	12,6	49,7	47,5	107,9
Pastdarg'om	33,0	128,0	6,2	153,0	26,9	122,5
Paxtachi	31,1	105,0	8,9	168,1	22,1	90,2
Samarqand	24,8	150,3	1,5	3,1 m.	23,2	144,1
Nurobod	34,7	123,3	13,7	141,6	21,0	112,6
Urgut	37,4	148,7	13,0	2,1 m.	24,3	133,2
Toyloq	38,2	176,7	10,1	4,9 m.	28,1	142,1

**SAMARQAND VILOYATI
STATISTIKA BOSHQARMASI**
**UYUSHMAGAN SAVDO TOVAR AYLANMASI:
DEHQON BOZORLARI
2022- yil yanvar-may**

2022-yilning yanvar-may oylarida viloyatning barcha hududlarida joylashgan dehqon bozorlarida qishloq xo'jaligi mahsulotlarini sotuvchi jismoniy shaxslarning tanlanma kuzatuvini o'tkazildi. Kuzatuv natijalariga ko'ra savdo aylanmasi hajmi **199,2 mlrd. so'mni** tashkil etdi. Bunda asosiy yirik hajm yangi uzilgan qishloq xo'jaligi mahsulotlari savdosiga (**83,5 mlrd. so'm**) to'g'ri keldi.



3,8
mlrd. so'm

Tuzlamalar



83,5
mlrd. so'm

**Yangi uzilgan qishloq
xo'jaligi mahsulotlari**



13,4
mlrd. so'm

**Qurtilgan qishloq
xo'jaligi mahsulotlari**
(yong'oq, bodom, pista va
boshqalarni qo'shgan holda)

13,0
mlrd. so'm

Tovuq go'shti

23,2
mlrd. so'm



**Non va non
mahsulotlari**

11,1
mlrd. so'm

Tuxum

27,1
mlrd. so'm



Don mahsulotlari (mosh,
loviya, no'xat, guruch va
boshqalar)

7,9
mlrd. so'm



Ziravorlar

8,8
mlrd. so'm

**Sut va sut
mahsulotlari**

5,8
mlrd. so'm



**Chorva mollari va parrandalar
uchun har xil yem-xashaklar**

1,6
mlrd. so'm



**Gullar, o'simlik va nihol
ko'chatlari** (manzarali va
qishloq xo'jaligi ko'chatlari)

UYUSHMAGAN SAVDO TOVAR AYLANMASI: CHORVA (PARRANDA) BOZORLARI, mlrd. so'm 2022- yil yanvar-may

2022-yilning yanvar-may oylarida viloyatning barcha hududlarida joylashgan chorva (parranda) bozorlarida parrandalar va chorva mollari sotuvchi jismoniy shaxslar tanlanma kuzatuvini o'tkazildi. Kuzatuv natijalariga ko'ra savdo aylanmasi hajmi **600,7** mlrd. so'mni tashkil etdi. Bunda har xil yoshdagi qora mollar savdosi **493,8** mlrd. so'mni, qo'y va echkilar **79,9** mlrd. so'mni, otlar **24,3** mlrd. so'mni, parrandalar **2,7** mlrd. so'mni tashkil etdi.

296,8
mlrd. so'm



136,4
mlrd. so'm

2 yoshdan katta
bo'lgan qoramollar

60,6
mlrd. so'm



1 yoshgacha
bo'lgan
yosh mollar

68,8
mlrd. so'm



Qo'ylar

1 yoshdan 2 yoshgacha
bo'lgan yosh mollar

24,3 mlrd.
so'm



Otlar




11,1
mlrd. so'm



Echkilar

0,7
mlrd. so'm



Kurka, o'rdak, g'ozlar

2,0
mlrd. so'm

Tovuqlar



**SAMARQAND VILOYATI
STATISTIKA BOSHQARMASI**

**UMUMIY OVQATLANISH KORXONALARI SAVDO AYLANMASIDA YIRIK
KORXONALAR, KICHIK BIZNES
VA XUSUSIY TADBIRKORLIK SUBYEKTLARINING HAJMI
VA O'SISH SUR'ATLARI
2022- yil yanvar-may**

2022-yilning yanvar-may oylarida chakana savdo tovar aylanmasi tarkibida ovqatlanish tashkilotlarining savdo aylanmasi **2,8** %ni tashkil etib, **254,8** mlrd. so'mga yetdi va 2021- yilning mos davriga nisbatan **10,6** %ga oshdi. Bunda jami savdo aylanmasining **69,5** % ulushi kichik biznes va xususiy tadbirkorlik subyektlari hissasiga to'g'ri kelmoqda.

	Jami, mlrd. so'm	2021- yil- ning mos davriga nisbatan, foizda	Yirik korxonalar, mlrd. so'm	2021- yil- ning mos davriga nisbatan, foizda	Kichik biznes va xususiy tadbirkorlik, mlrd. so'm	2021- yil- ning mos davriga nisbatan, foizda
Samarqand viloyati	254,8	110,6	77,7	121,9	177,1	106,3
Samarqand sh.	139,5	101,6	30,1	100,8	109,4	101,9
Kattaqo'rg'on sh.	6,0	112,8	-	-	6,0	112,8
tumanlar:						
Oqdaryo	1,0	164,2	-	-	1,0	164,2
Bulung'ur	6,1	113,4	2,7	134,0	3,4	101,0
Jomboy	5,1	130,5	-	-	5,1	130,5
Ishtixon	1,6	120,9	-	-	1,6	120,9
Kattaqo'rg'on	3,8	152,8	-	-	3,8	152,8
Qo'shrabot	1,8	107,5	-	-	1,8	107,5
Narpay	2,5	109,9	-	-	2,5	109,9
Payariq	3,2	103,0	-	-	3,2	103,0
Pastdarg'om	21,2	115,1	7,4	136,9	13,8	106,0
Paxtachi	1,6	140,4	-	-	1,6	140,4
Samarqand	9,1	104,0	0,3	108,8	8,8	103,9
Nurobod	1,4	116,6	-	-	1,4	116,6
Urgut	5,0	115,1	-	-	5,0	117,3
Toyloq	45,9	138,7	37,2	142,5	8,7	124,6

**MULKCHILIK SHAKLI BO'YICHA UMUMIY
OVQATLANISH KORXONALARI SAVDO AYLANMASI
2022- yil yanvar-may**

2021- yil
yanvar-may

2022- yil
yanvar-may



0,31 %



99,69 %



0,29 %



99,71 %

 Nodavlat mulk

 Davlat mulki

2021-yilning mos davri bilan solishtirilganda davlat mulki bo'lgan umumiy ovqatlanish korxonalarining jami tovar aylanmasidagi ulushi **0,31 %** dan **0,29 %**ga kamaygan.

Umumiy ovqatlanish korxonalarini savdo aylanmasi **254,8** mlrd. so'm (o'zgarish sur'ati **110,6 %**) va mulkchilik shakllari bo'yicha **254,1** mlrd. so'm nodavlat mulkka (**99,71 %**), hamda **0,746** mlrd. so'm (**0,29 %**) davlat mulkiga to'g'ri keldi.

	Jami, mln. so'm	Ulushi, foizda	Nodavlat mulk, mln. so'm	Ulushi, foizda	Davlat mulki, mln. so'm	Ulushi, foizda
Samarqand viloyati	254 822,3	100,0	254 076,0	99,71	746,3	0,29
Samarqand sh.	139 529,5	54,8	138 783,2	99,47	746,3	0,53
Kattaqo'rg'on sh.	5 965,9	2,3	5 965,9	100,0	-	-
tumanlar:						
Oqdaryo	1 016,5	0,4	1 016,5	100,0	-	-
Bulung'ur	6 050,7	2,4	6 050,7	100,0	-	-
Jomboy	5 128,4	2,0	5 128,4	100,0	-	-
Ishtixon	1 646,6	0,6	1 646,6	100,0	-	-
Kattaqo'rg'on	3 849,0	1,5	3 849,0	100,0	-	-
Qo'shrabot	1 802,4	0,7	1 802,4	100,0	-	-
Narpay	2 465,6	1,0	2 465,6	100,0	-	-
Payariq	3 164,7	1,2	3 164,7	100,0	-	-
Pastdarg'om	21 202,2	8,3	21 202,2	100,0	-	-
Paxtachi	1 618,8	0,6	1 618,8	100,0	-	-
Samarqand	9 112,4	3,6	9 112,4	100,0	-	-
Nurobod	1 395,3	0,5	1 395,3	100,0	-	-
Urgut	4 989,1	2,0	4 989,1	100,0	-	-
Toyloq	45 885,2	18,0	45 885,2	100,0	-	-

ULGURJI SAVDO TOVAR AYLANMASI

Viloyat bo'yicha 2022- yilning yanvar-may oylarida ulgurji savdo tovar aylanmasi **3 753,0** mlrd. so'mni tashkil etib, 2021- yilning mos davriga nisbatan **104,7** %ni tashkil etdi. Shu jumladan, yirik korxonalarining savdo tovar aylanmasi **891,5** mlrd. so'mni (**83,8** %ni), kichik biznes subyektlarining savdo tovar aylanmasi **2 891,6** mlrd. so'mni (**113,5** %ni) va jami ulgurji savdo tovar aylanmasidagi ulushi esa **76,2** %ni tashkil etdi.

Savdo aylanmasi hajmi va ulushi

3,753 trln. so'm, 100,0 %

Ulgurji savdo

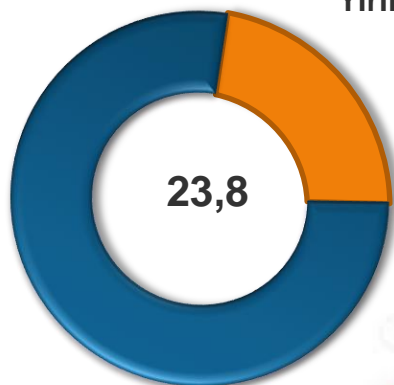
0,891 trln. so'm, 23,8 %

Yirik korxonalar

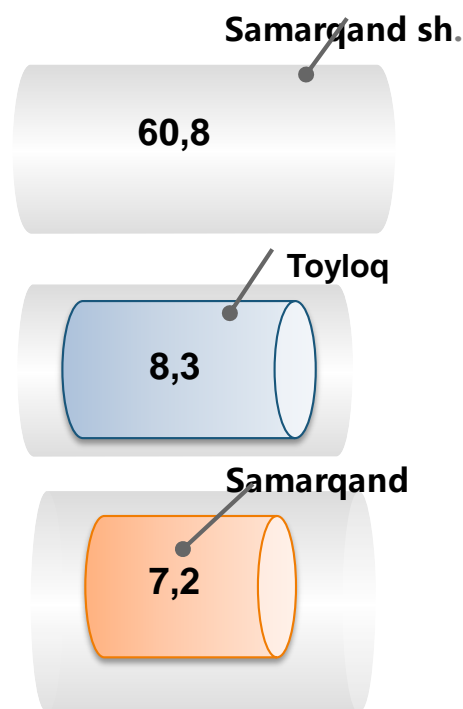
2,862 trln. so'm, 76,2 %

Mikrofirma va kichik korxonalar

Ulgurji savdo tovar aylanmasi, foizda



Eng yuqori ulushga ega hududlar, % da





**SAMARQAND VILOYATI
STATISTIKA BOSHQARMASI**

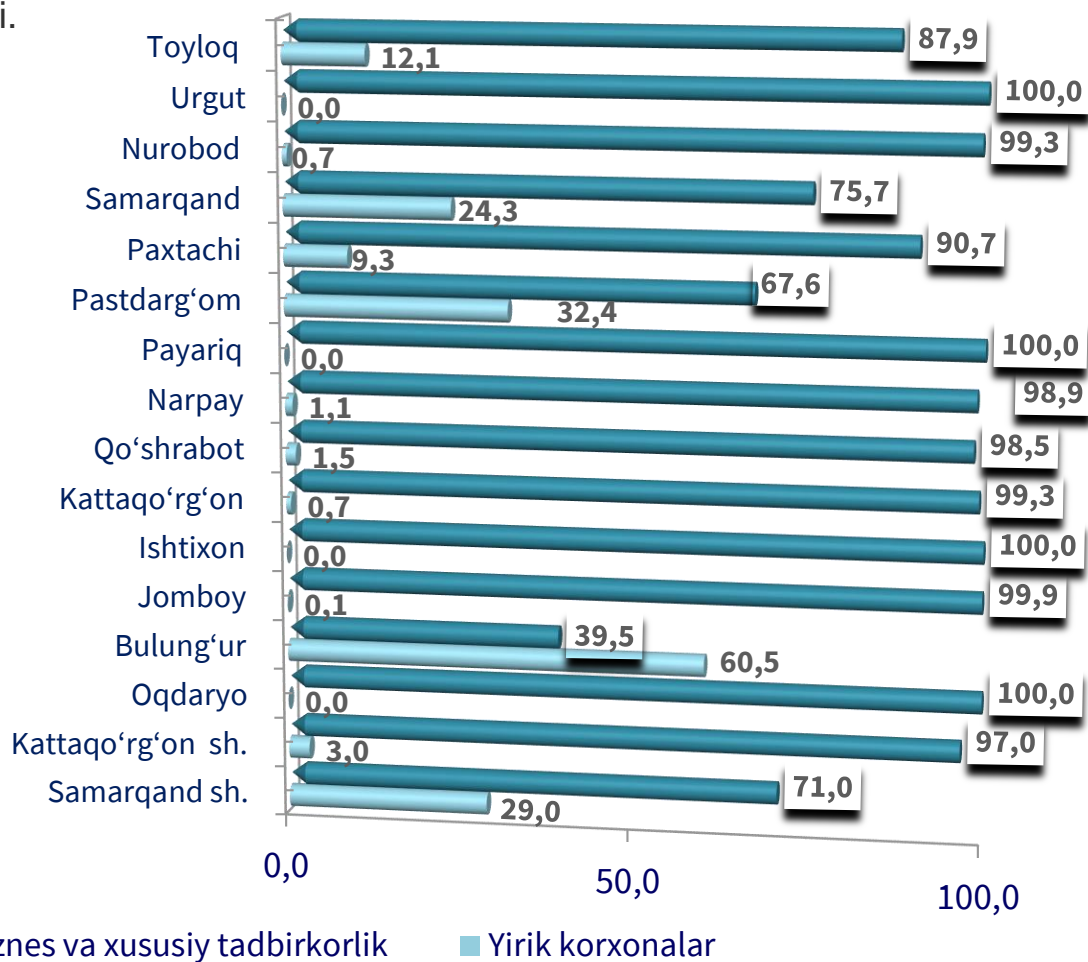
**ULGURJI SAVDO AYLANMASIDA YIRIK KORXONALAR
VA KICHIK BIZNES SUBYEKTLARINING HAJMI VA
O'SISH SUR'ATLARI
2022- yil yanvar-may**

Ulgurji savdo tovar aylanmasida yuqori o'sish sur'atlariga ega yirik korxonalar Kattaqo'rg'on shahrida (**9,2 martaga**), Jomboy (**4,5 martaga**), Samarqand (**297 martaga**), Nurobod (**170,4 foizga**) tumanlarida kuzatildi.

	Jami, mlrd. so'm	2021- yilning mos davriga nisbatan, foizda	Yirik korxonalar, mlrd. so'm	2021- yilning mos davriga nisbatan, foizda	Mikrofirma va kichik korxonalar, mlrd. so'm	2021- yilning mos davriga nisbatan, foizda
Samarqand viloyati	3 753,0	104,7	891,5	83,8	2 861,6	113,5
Samarqand sh.	2 280,4	104,5	661,0	86,2	1 619,4	114,4
Kattaqo'rg'on sh.	87,1	82,5	2,644	9,2 m.	84,5	80,3
tumanlar:						
Oqdaryo	68,4	101,6	0,0	0,0	68,4	102,1
Bulung'ur	130,3	121,4	78,790	89,9	51,5	2,6 m.
Jomboy	86,9	90,4	0,100	4,5 m.	86,8	90,3
Ishtixon	49,6	110,5	0,0	0,0	49,6	112,0
Kattaqo'rg'on	66,7	104,6	0,456	24,0	66,3	107,0
Qo'shrabot	6,5	90,3	0,097	102,1	6,4	90,2
Narpay	24,3	62,4	0,263	1,7	24,1	101,2
Payariq	86,0	88,7	0,0	0,0	86,0	89,2
Pastdarg'om	135,5	85,7	43,864	69,2	91,6	96,7
Paxtachi	6,7	88,5	0,621	102,0	6,1	87,3
Samarqand	271,6	130,8	65,918	297 m.	205,6	99,1
Nurobod	16,4	119,0	0,122	170,4	16,3	118,7
Urgut	124,5	101,5	0,0	0,0	124,5	102,1
Toyloq	312,1	118,1	37,610	29,9	274,5	198,4

**YIRIK KORXONALAR VA KICHIK BIZNES SUBYEKTLARINING
ULGURJI SAVDO TOVAR AYLANMASIDAGI ULUSHI, foizda
2022- yil yanvar-may**

Ulgurji savdo tovar aylanmasida eng yuqori hajm kichik biznes subyektlariga to'g'ri kelib, mazkur hajm 2022-yil yanvar-may oylari yakuniga ko'ra, **2 861,6** mlrd. so'mni tashkil etib, 2021-yil yanvar-may oylariga nisbatan **113,5** %ni, jami ulgurji savdo tovar aylanamasidagi ulushi esa **76,2** %ni tashkil etdi.



Bu ko'rsatkich hududlar kesimida taqqoslanganda yuqori ulush Kattaqo'rg'on shahri (97,0 %) va Urgut (100,0 %), Payariq (100,0 %), Oqdaryo (100,0 %), Jomboy (99,9 %), Ishtixon (100,0 %), Narpay (98,9 %) tumanlarida bo'lgan. Eng past ulush esa Bulungur (39,5 %) va Pastdarg'om (67,6 %) tumaniga to'g'ri keldi.