




**SAMARQAND VILOYATI
STATISTIKA BOSHQARMASI**

SAMARQAND VILOYATIDA XIZMATLAR SOHASINING RIVOJLANISHI



**2022- YILNING
YANVAR-APREL
OYLARIDA**

Dastlabki ma'lumotlar 2022- yil yanvar-aprel oylarida

Hozirgi vaqtda xizmatlar sohasi iqtisodiyotning istiqbolli va jadal rivojlanayotgan tarmoqlaridan biri hisoblanadi. U bilan bog'liq faoliyat doirasi juda keng bo'lib, savdo, transport, aloqa va axborotlashtirishdan moliyalashtirish, sug'urta, ta'lim va sog'liqni saqlash, shuningdek, vositachilikning keng doirasini qamrab oladi.



Xizmatlar sohasining asosiy ko'rsatkichlari *(2022- yil yanvar-aprel oylarida)*

**Ko'rsatilgan bozor
xizmatlari hajmi**

**6 471,1
mlrd. so'm**

**1 601,5
ming so'm**

**Aholi jon boshiga
ko'rsatilgan bozor
xizmatlari hajmi**

**Ko'rsatilgan
bozor
xizmatlarining
o'sish
sur'atlari**

112,2 %

**Xizmatlar
sohasi**

109,8 %

**Aholi jon
boshiga
ko'rsatilgan
xizmalarning
o'sish sur'atlari**

**Xizmatlar sohasida
kichik
tadbirkorlikning
ulushi**

64,5 %

68,4 %

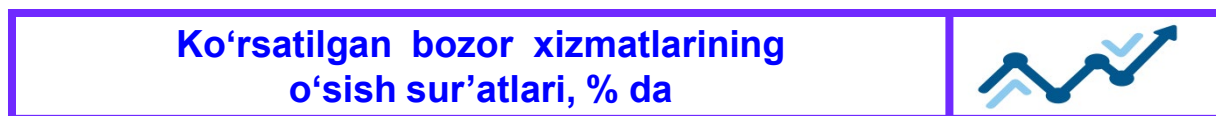
**Xizmatlar sohasida
faoliyat ko'rsatayotgan
korxonalar va tashkilotlar
ulushi**

Dastlabki ma'lumotlar 2022- yil yanvar-aprel oylarida

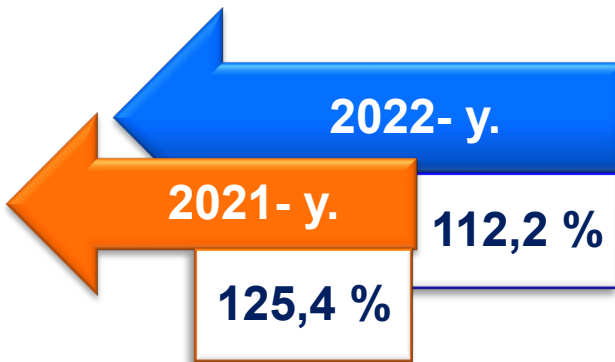
Aholining har xil turdagi xizmatlarga bo'lgan talabining muttasil oshib borayotgani va tegishli infratuzilmani (ijtimoiy, transport-kommunikatsiya, savdo va boshqalar) rivojlantirish bo'yicha davlat tomonidan ko'rilayotgan amaliy chora-tadbirlar xizmat ko'rsatish sohasining barcha tarmoqlarini jadal rivojlantirishni ta'minladi.



Dastlabki ma'lumotlarga ko'ra, 2022- yilning yanvar-aprel oylarida ko'rsatilgan bozor xizmatlari hajmi **1 085,5** mlrd. so'mga oshib, **6 471,1** mlrd. so'mga yetdi.



Taqqoslama ekvivalentda 2021- yilning yanvar-aprel oylariga (**125,4 %**) nisbatan o'sish sur'ati **112,2 %** ni tashkil etdi.



Dastlabki ma'lumotlar 2022- yil yanvar-aprel oylarida

Iqtisodiy faoliyat turlari bo'yicha ishlab chiqarilgan xizmatlarning asosiy ko'rsatkichlari (2022- yil yanvar-aprel oylarida)	Hajmi, mlrd. so'm	2021- yilga nisbatan o'sish sur'ati, % da
Xizmatlar - jami	6 471,1	112,2
shu jumladan:		
Aloqa va axborotlashtirish xizmatlari	321,1	121,1
Moliyaviy xizmatlar	1 065,1	133,4
Transport xizmatlari	1 390,3	111,9
shu jumladan: avtotransport xizmatlari	1 285,7	108,2
Yashash va ovqatlanish xizmatlari	188,7	108,2
Savdo xizmatlari	1 814,6	107,6
Ko'chmas mulk bilan bog'liq xizmatlar	162,8	115,8
Ta'lim sohasidagi xizmatlar	301,6	74,7
Sog'liqni saqlash sohasidagi xizmatlar	153,6	119,5
Ijara xizmatlari	194,5	101,8
Kompyuter va maishiy tovarlarni ta'mirlash bo'yicha xizmatlar	177,2	109,7
Shaxsiy xizmatlar	290,6	112,7
Me'morchilik, muhandislik izlanishlari, texnik sinovlar va tahlil sohasidagi xizmatlar	225,2	117,4
Boshqa xizmatlar	185,8	126,6

Dastlabki ma'lumotlar 2022- yil yanvar-aprel oylarida

Iqtisodiy faoliyat turlari bo'yicha xizmatlarning
tarkibi, % da
(2022- yil yanvar-aprel oylarida)



28,0

Savdo
xizmatlari

21,5

Transport
xizmatlari

16,5

Moliyaviy
xizmatlar

5,0

Aloqa va
axborotlashti-
rish xizmatlari

4,6

Ta'lim
sohasidagi
xizmatlar

4,5

Shaxsiy
xizmatlar

3,5

Me'morchilik
sohasidagi
xizmatlar

3,0

Ijara
xizmatlari

2,9

Yashash
va ovqatlanish
xizmatlari

2,9

Boshqa
xizmatlar

2,7

Kompyuterlarni
ta'mirlash
xizmatlari

2,5

Ko'chmas mulk
bilan bog'liq
xizmatlar

2,4

Sog'liqni saqlash
sohasidagi
xizmatlar

Dastlabki ma'lumotlar 2022- yil yanvar-aprel oylarida

2022- yil yanvar-aprel oylarida yuqori o'sish moliya sohasidagi xizmatlarda (**33,4 %**), boshqa xizmatlarda (**26,6 %**), aloqa va axborotlashtirish xizmatlari (**21,1 %**), sog'liqni saqlash sohasidagi xizmatlarda (**19,5 %**), shuningdek, me'morchilik sohasidagi xizmatlarda (**17,4 %**) qayd etildi.

Iqtisodiy faoliyat turlari bo'yicha ko'rsatilgan bozor xizmatlarining o'sish sur'atlari, % da



Xizmatlar - jami	125,4	112,2
Aloqa va axborotlashtirish xizmatlari	111,4	121,1
Moliyaviy xizmatlar	118,6	133,4
Transport xizmatlari	126,3	111,9
Yashash va ovqatlanish xizmatlari	109,1	108,2
Savdo xizmatlari	117,4	107,6
Ko'chmas mulk bilan bog'liq xizmatlar	135,2	115,8
Ta'lim sohasidagi xizmatlar	172,4	74,7
Sog'liqni saqlash sohasidagi xizmatlar	144,4	119,5
Ijara xizmatlari	145,4	101,8
Kompyuter ta'mirlash bo'yicha xizmatlar	139,5	109,7
Shaxsiy xizmatlar	134,5	112,7
Me'morchilik sohasidagi xizmatlar	149,6	117,4
Boshqa xizmatlar	125,4	126,6

■ 2021- y. Yanvar-aprel


■ 2022- y. Yanvar-aprel

Dastlabki ma'lumotlar 2022- yil yanvar-aprel oylarida

Yanvar-aprel oylarida transport xizmatlari



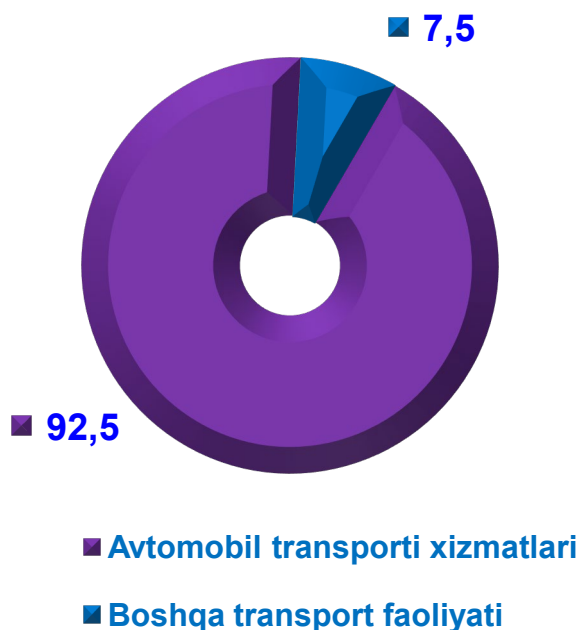
O'sish
sur'ati, % da



Xizmatlar
hajmi,
mlrd.
so'm



Turlari bo'yicha transport xizmatlarining tarkibi, % da
(2022- yil yanvar-aprel oylarida)

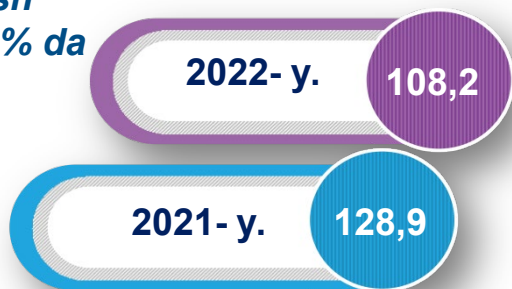


Dastlabki ma'lumotlar
2022- yil yanvar-aprel oylarida

**Yanvar-aprel oylarida avtomobil transporti
xizmatlari**



*O'sish
sur'ati, % da*



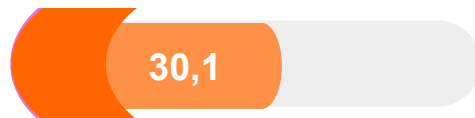
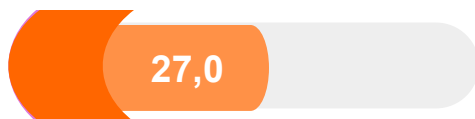
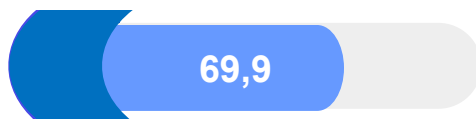
*Xizmatlar
hajmi,
mlrd.
so'm*



*Tashish turlari bo'yicha avtomobil transporti
xizmatlarining tarkibi, % da*

2021- y.

2022- y.



 Yo'lovchi tashish

 Yuk tashish

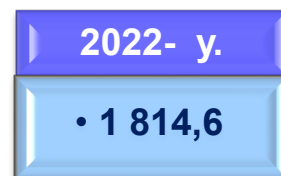
Dastlabki ma'lumotlar 2022- yil yanvar-aprel oylarida

Yanvar-aprel oylarida savdo xizmatlari



O'sish sur'ati, % da

Xizmatlar hajmi, mlrd. so'm



Savdo xizmatlarining tarkibi, % da (2022- yil yanvar-aprel oylarida)



Avtomobillar va mototsikllar savdosidan tashqari chakana savdo bo'yicha xizmatlar



Ulgurji savdo xizmatlari (avtomobillar va mototsikllar savdosidan tashqari)



Avtomobillar va mototsikllar ulgurji va chakana savdosi, jumladan, ularni ta'mirlash xizmatlarini qo'shgan holda



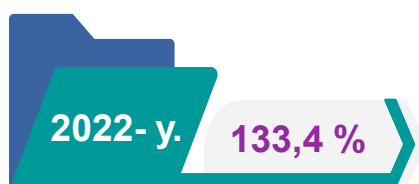
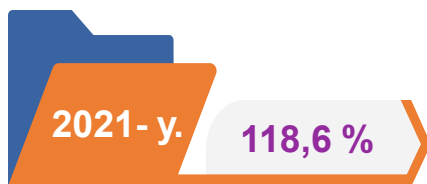
Dastlabki ma'lumotlar 2022- yil yanvar-aprel oylarida

Yanvar-aprel oylarida moliyaviy xizmatlar

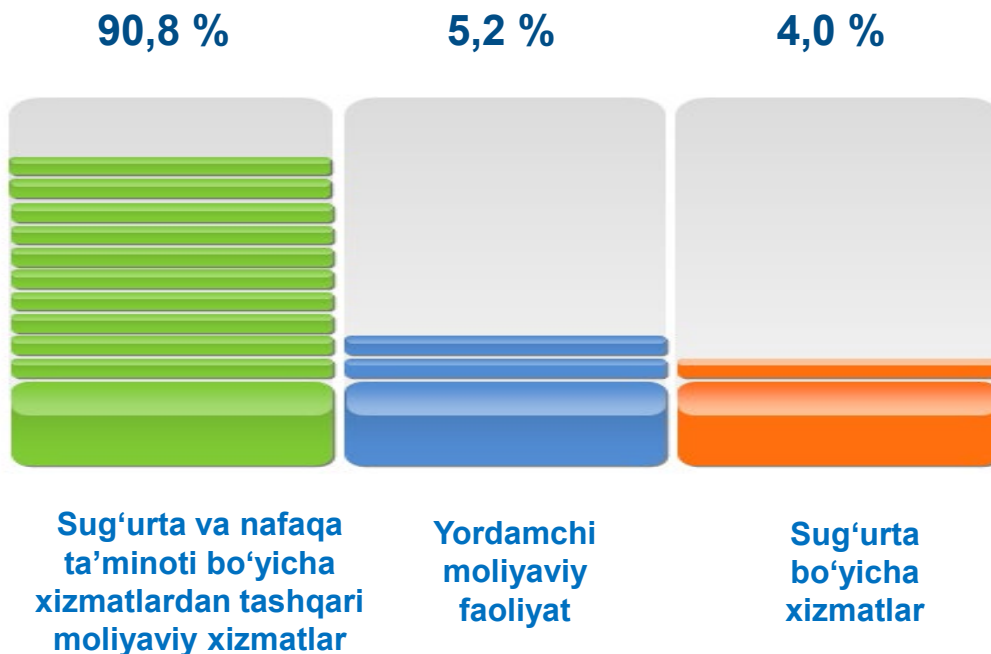


O'sish sur'ati, % da

Xizmatlar hajmi, mlrd. so'm



Moliyaviy xizmatlar tarkibi, % da (2022- yil yanvar-aprel oylarida)

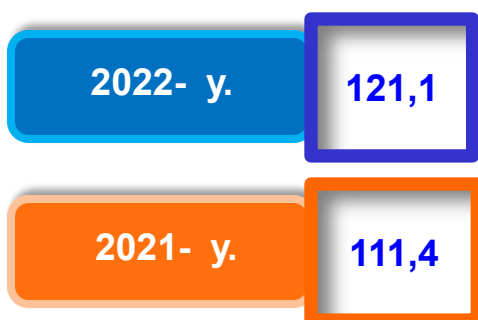


Dastlabki ma'lumotlar 2022- yil yanvar-aprel oylarida

Yanvar-aprel oylarida aloqa va axborotlashtirish xizmatlari



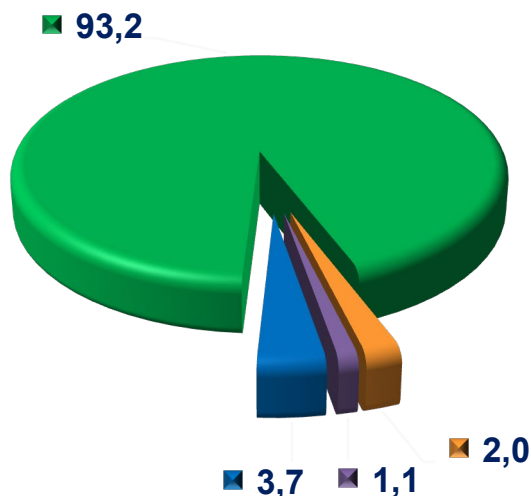
O'sish sur'ati, % da



Xizmatlar hajmi, mlrd. so'm



*Aloqa va axborotlashtirish xizmatlarining tarkibi, % da
(2022- yil yanvar-aprel oylarida)*



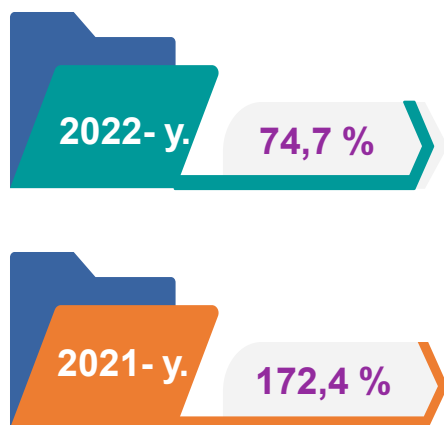
- Kompyuterda dasturlashtirish bo'yicha xizmatlar
- Telekommunikatsiya xizmatlari
- Nashriyot xizmatlari
- Boshqa aloqa va axborotlashtirish xizmatlari

Dastlabki ma'lumotlar 2022- yil yanvar-aprel oylarida

Yanvar-aprel oylarida ta'lim sohasidagi xizmatlar



O'sish sur'ati, % da



Xizmatlar hajmi, mlrd. so'm



2022- yil yanvar-aprel oylarida ta'lim sohasidagi xizmatlar hajmi **301,6** mlrd. so'mni yoki ko'rsatilgan bozor xizmatlari umumiy hajmining **4,6** % ini tashkil etdi. 2021- yil yanvar-aprelga nisbatan o'sish sur'ati **74,7** % ni tashkil etgan.

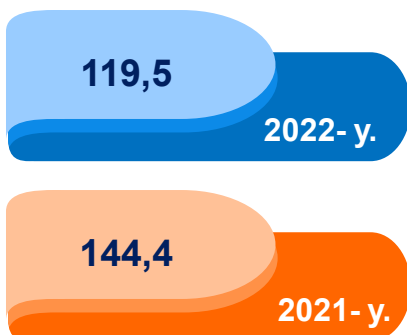
Taqqoslash uchun: 2021- yil yanvar-aprelda xizmatlar hajmi **358,5** mlrd. so'mni tashkil etdi. 2020- yilga nisbatan esa **72,4** % ga o'sish qayd etilgan.

Dastlabki ma'lumotlar 2022- yil yanvar-aprel oylarida

Yanvar-aprel oylarida sog'liqni saqlash sohasidagi xizmatlar



O'sish sur'ati, % da



Xizmatlar hajmi, mlrd. so'm



2022- yilning yanvar-aprel oylarida sog'liqni saqlash xizmatlari hajmi **153,6** mlrd. so'mni tashkil etdi. Xizmatlarning umumiy hajmida ularning ulushi **2,4** % ni tashkil etdi.

2021- yilning yanvar-apreliga nisbatan o'sish sur'ati **119,5** % ni tashkil etgan.

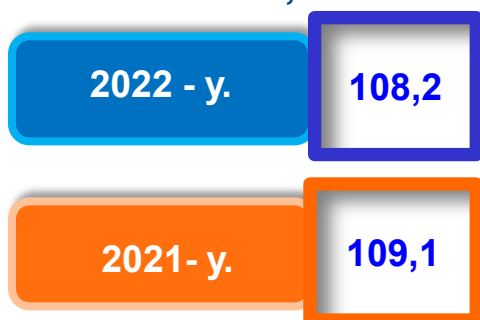
Taqqoslash uchun: 2021- yil yanvar-aprelda ushbu xizmatlar hajmi **115,9** mlrd. so'mni yoki ularning umumiy hajmining **2,2** % ini tashkil etgan.

Dastlabki ma'lumotlar 2022- yil yanvar-aprel oylarida

Yanvar-aprel oylarida yashash va ovqatlanish bo'yicha xizmatlar



O'sish sur'ati, % da



Xizmatlar hajmi, mlrd. so'm



Yashash va ovqatlanish bo'yicha xizmatlar tarkibi, % da


2021- y.



2022- y.



 Oziq-ovqat va ichimliklar bilan ta'minlash bo'yicha xizmatlar

 Yashash bo'yicha xizmatlar

Dastlabki ma'lumotlar 2022- yil yanvar-aprel oylarida

Hududlar bo'yicha ko'rsatilgan xizmatlarning asosiy ko'rsatkichlari	Hajmi, mlrd. so'm	O'sish sur'ati, % da	
		2021- y.	2020- y.
Samarqand viloyati	6 471,1	112,2	125,4
shaharlar:			
Samarqand sh.	2 874,9	114,9	128,0
Kattaqo'rg'on sh.	144,6	110,3	123,3
tumanlar:			
Oqdaryo	216,5	109,5	125,6
Bulung'ur	164,3	107,6	123,1
Jomboy	294,2	109,0	125,7
Ishtixon	227,0	109,6	122,2
Kattaqo'rg'on	255,6	109,3	123,8
Qo'shrabot	123,9	108,5	122,8
Narpay	209,4	109,0	124,1
Payariq	226,9	110,9	122,9
Pastdarg'om	381,8	110,2	120,8
Paxtachi	136,3	107,4	122,9
Samarqand	400,9	111,7	123,8
Nurobod	120,9	108,6	120,4
Urgut	405,8	112,2	121,0
Tayloq	288,1	111,0	131,8

Dastlabki ma'lumotlar 2022- yil yanvar-aprel oylarida

2022- yilning yanvar-aprel oylarida aholi jon boshiga ko'rsatilgan bozor xizmatlarining asosiy ko'rsatkichlari



2022- yilning yanvar-aprel oylarida aholi jon boshiga ko'rsatilgan bozor xizmatlari hajmi **1 601,5** ming so'mga yetdi. 2021- yilning yanvar-aprel oylariga nisbatan o'sish sur'ati **109,8 %** ni tashkil etdi.

Hajmning o'sishi – 239,8 ming so'mga

Xizmatlar hajmi - 1 601,5 ming so'm

O'sish sur'ati - 109,8 %



Aholi jon boshiga ko'rsatiladigan bozor xizmatlari hajmining o'sishi har oyda kuzatilmoqda. 2022- yilning yanvar-aprel oylari uchun ushbu ko'rsatkich hududlar bo'yicha Samarqand shahrida **5 105,5** ming so'mdan Urgut tumanida **760,0** ming so'mgachani tashkil etdi.

Hududlar	Xizmatlar hajmi, ming so'm	O'sish sur'ati, % da
Samarqand sh.	5 105,5	112,8
Kattaqo'rg'on sh.	1 568,1	108,5
Oqdaryo	1 307,9	107,1
Bulung'ur	847,6	105,4
Jomboy	1 626,6	106,3
Ishtixon	856,5	107,0
Kattaqo'rg'on	904,0	107,1
Qo'shrabot	907,1	106,2
Narpay	953,7	107,1
Payariq	868,9	108,3
Pastdarg'om	1 037,1	107,9
Paxtachi	920,2	105,9
Samarqand	1 529,6	109,5
Nurobod	772,3	106,3
Urgut	760,0	109,4
Tayloq	1 364,6	108,1