



**SAMARQAND VILOYATI
STATISTIKA BOSHQARMASI**

**SAMARQAND VILOYATIDA
XIZMATLAR SOHASINING
RIVOJLANISHI**

**2022- YILNING
YANVAR-IYUN OYLARIDA**

Dastlabki ma'lumotlar 2022- yil yanvar-iyun oylarida

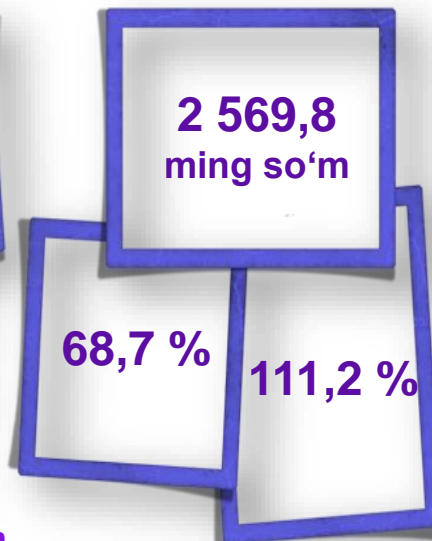
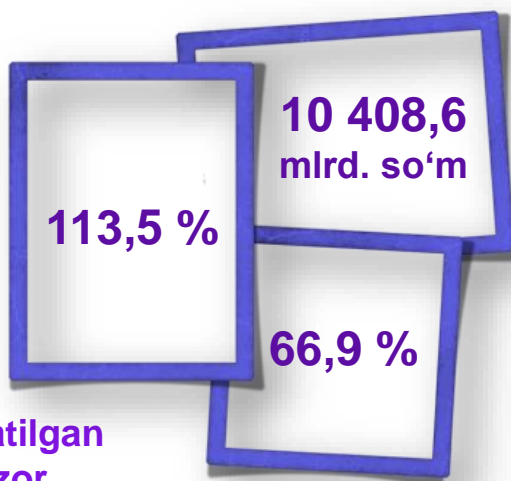
Xizmatlar sohasining rivojlanish darajasi jamiyat farovonligini aks ettiruvchi ko'rsatkichlardan biri hisoblanadi. Resurslar sarfini tejoyvchi samarali innovatsion iqtisodiyotni barpo etish jarayonida xizmatlar sohasi alohida o'rin tutadi, chunki u, tovar ishlab chiqarish bilan taqqoslaganda, materiallar sarfini kamligiga, xarajatlarni tez qoplanishi va yuqori daromadlilikka ega.



Xizmatlar sohasining asosiy ko'rsatkichlari *(2022- yil yanvar-iyun oylarida)*

Ko'rsatilgan bozor xizmatlari hajmi

Aholi jon boshiga ko'rsatilgan bozor xizmatlari hajmi



Aholi jon boshiga ko'rsatilgan xizmalarning o'sish sur'atlari

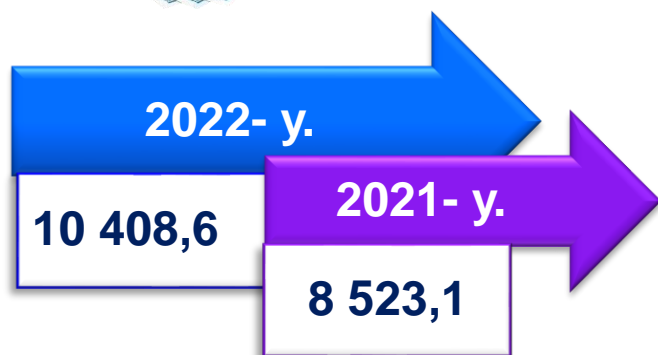
Ko'rsatilgan bozor xizmatlarining o'sish sur'atlari

Xizmatlar sohasida kichik tadbirkorlikning ulushi

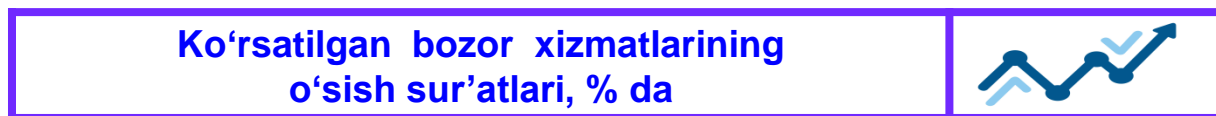
Xizmatlar sohasida faoliyat ko'rsatayotgan korxonalar va tashkilotlar ulushi

Dastlabki ma'lumotlar 2022- yil yanvar-iyun oylarida

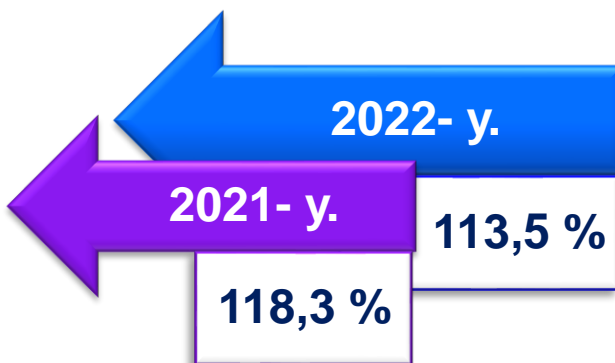
Aholining har xil turdagi xizmatlarga bo'lgan talabining muttasil oshib borayotgani va tegishli infratuzilmani (ijtimoiy, transport-kommunikatsiya, savdo va boshqalar) rivojlantirish bo'yicha davlat tomonidan ko'rilayotgan amaliy chora-tadbirlar, xizmat ko'rsatish sohasining barcha tarmoqlarini jadal rivojlantirishni ta'minladi.



Dastlabki ma'lumotlarga ko'ra, 2022- yilning yanvar-iyun oylarida ko'rsatilgan bozor xizmatlari hajmi **1 885,5** mlrd. so'mga oshib, **10 408,6** mlrd. so'mga yetdi.



Taqqoslama ekvivalentda 2021- yilning yanvar-iyun oylariga (**118,3 %**) nisbatan o'sish sur'ati **113,5 %** ni tashkil etdi.





SAMARQAND VILOYATI STATISTIKA BOSHQARMASI

Dastlabki ma'lumotlar 2022- yil yanvar-iyun oylarida

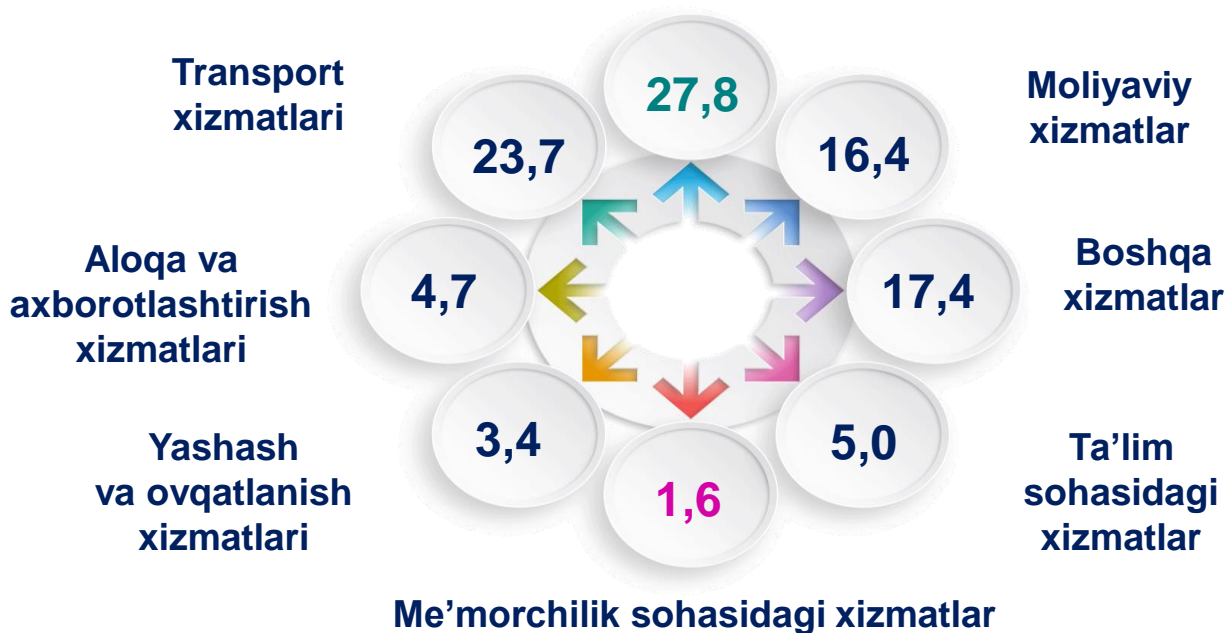
Iqtisodiy faoliyat turlari bo'yicha ishlab chiqarilgan xizmatlarning asosiy ko'rsatkichlari (2022- yil yanvar-iyun oylarida)	Hajmi, mlrd. so'm	2021- yilga nisbatan o'sish sur'ati, % da
Xizmatlar - jami	10 408,6	113,5
shu jumladan:		
Aloqa va axborotlashtirish xizmatlari	493,3	121,8
Moliyaviy xizmatlar	1 708,7	137,5
Transport xizmatlari	2 460,9	108,5
shu jumladan: avtotransport xizmatlari	2 301,6	107,5
Yashash va ovqatlanish xizmatlari	355,4	106,6
Savdo xizmatlari	2 892,1	109,0
Ko'chmas mulk bilan bog'liq xizmatlar	258,7	112,4
Ta'lim sohasidagi xizmatlar	522,9	95,2
Sog'liqni saqlash sohasidagi xizmatlar	223,3	120,4
Ijara xizmatlari	305,8	112,4
Kompyuter va maishiy tovarlarni ta'mirlash bo'yicha xizmatlar	312,6	110,1
Shaxsiy xizmatlar	460,8	111,3
Me'morchilik, muhandislik izlanishlari, texnik sinovlar va tahlil sohasidagi xizmatlar	162,4	102,6
Boshqa xizmatlar	251,7	127,7

Dastlabki ma'lumotlar 2022- yil yanvar-iyun oylarida

**Iqtisodiy faoliyat turlari bo'yicha
xizmatlar tarkibi, % da**
(2022- yil yanvar-iyun oylarida)



Savdo xizmatlari



Iqtisodiy faoliyat turlari bo'yicha ko'rsatilgan bozor xizmatlari tarkibida eng katta ulushni savdo xizmatlar egallaydi. 2022- yil yanvar-iyun oylarida bu xizmatlarning ulushi **27,8 %** ni tashkil etdi. Shu bilan birga, yuqori ko'rsatkichlar transport xizmatlari (**23,7 %**), moliyaviy xizmatlar (**16,4 %**), ta'lim sohasidagi xizmatlar (**5,0 %**), shuningdek, aloqa va axborotlashtirish xizmatlari bo'yicha (**4,7 %**) qayd etildi.


Me'morchilik sohasidagi xizmatlar hajmida biroz o'sish qayd etilib, ularning ulushi **1,6 %** ga yetdi.

Dastlabki ma'lumotlar 2022- yil yanvar-iyun oylarida

2022- yilning yanvar-iyun oylarida moliyaviy xizmatlar sohasida yuqori o'sishga erishildi (**37,5 %**), 2021- yilning shu davriga nisbatan o'sish sur'ati bilan solishtirganda farq **19,1** punktni tashkil etdi.

2022-yilning yanvar-iyun va 2021-yillari uchun aloqa va axborotlashtirish xizmatlarining o'sish sur'atlari o'rtasidagi maksimal ijobiy tafovut **7,0** punkt darajasida qayd etildi.

Iqtisodiy faoliyat turlari bo'yicha ko'rsatilgan bozor xizmatlarining o'sish sur'atlari, % da



Xizmatlar - jami	118,3	113,5
Aloqa va axborotlashtirish xizmatlari	114,8	121,8
Moliyaviy xizmatlar	118,4	137,5
Transport xizmatlari	115,0	108,5
Yashash va ovqatlanish xizmatlari	109,1	106,6
Savdo xizmatlari	109,3	109,0
Ko'chmas mulk bilan bog'liq xizmatlar	127,3	112,4
Ta'lim sohasidagi xizmatlar	164,4	95,2
Sog'liqni saqlash sohasidagi xizmatlar	146,8	120,4
Ijara xizmatlari	129,7	112,4
Kompyuter ta'mirlash bo'yicha xizmatlar	128,4	110,1
Shaxsiy xizmatlar	121,5	111,3
Me'morchilik sohasidagi xizmatlar	143,6	102,6
Boshqa xizmatlar	114,3	127,7

■ 2021- y. Yanvar-iyun

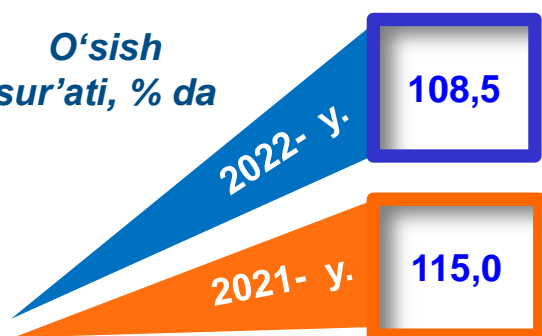
■ 2022- y. Yanvar-iyun

Dastlabki ma'lumotlar 2022- yil yanvar-iyun oylarida

Yanvar-iyun oylarida transport xizmatlari



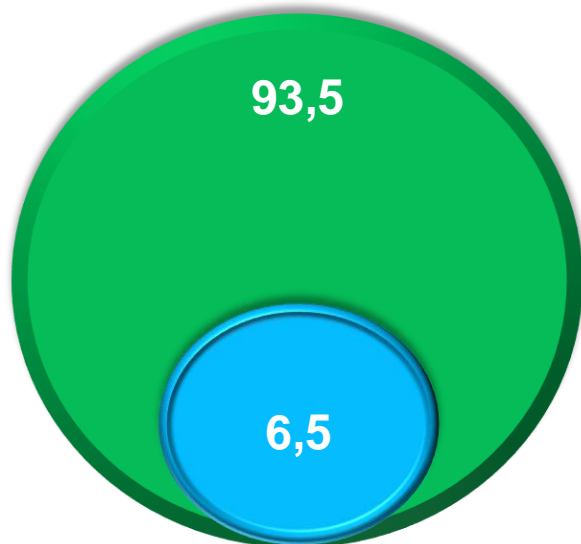
*O'sish
sur'ati, % da*



*Xizmatlar
hajmi,
mlrd.
so'm*



*Turlari bo'yicha transport xizmatlarining tarkibi, % da
(2022- yil yanvar-iyun oylarida)*



Avtomobil transporti xizmatlari

Boshqa transport faoliyati

Dastlabki ma'lumotlar 2022- yil yanvar-iyun oylarida

Yanvar-iyun oylarida avtomobil transporti xizmatlari



**O'sish
sur'ati, % da**

2022- y. **107,5**

2021- y. **114,0**

**Xizmatlar
hajmi,
mlrd.
so'm**

2022- y. **• 2 301,6**

2021- y. **• 2 021,2**

Tashish turlari bo'yicha avtomobil transporti xizmatlarining tarkibi, % da

2021- y.

71,3

28,7

2022- y.

71,6

28,4

Yo'lovchi tashish

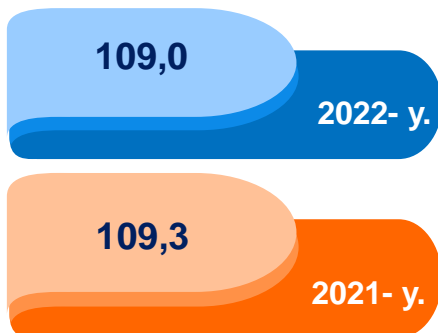
Yuk tashish

Dastlabki ma'lumotlar 2022- yil yanvar-iyun oylarida

Yanvar-iyun oylarida savdo xizmatlari



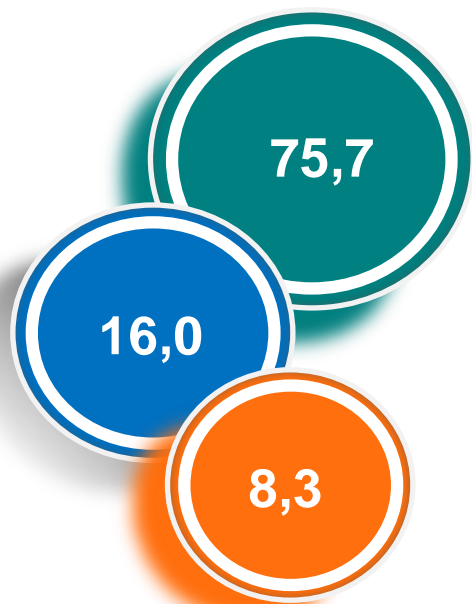
O'sish sur'ati, % da



Xizmatlar hajmi, mlrd. so'm



Savdo xizmatlarining tarkibi, % da (2022- yil yanvar-iyun oylarida)



Avtomobillar va mototsikllar savdosidan tashqari chakana savdo bo'yicha xizmatlar



Ulgurji savdo xizmatlari (avtomobillar va mototsikllar savdosidan tashqari)



Avtomobillar va mototsikllar ulgurji va chakana savdosi, jumladan, ularni ta'mirlash xizmatlarini qo'shgan holda

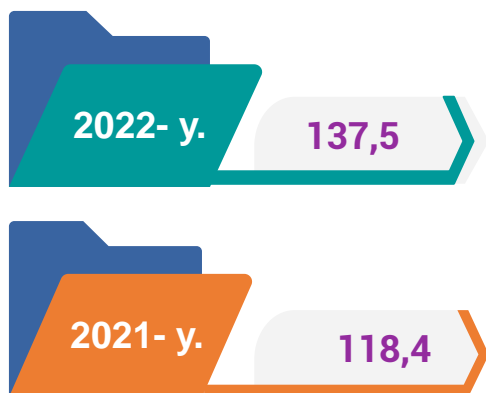
Dastlabki ma'lumotlar 2022- yil yanvar-iyun oylarida

Yanvar-iyun oylarida moliyaviy xizmatlar

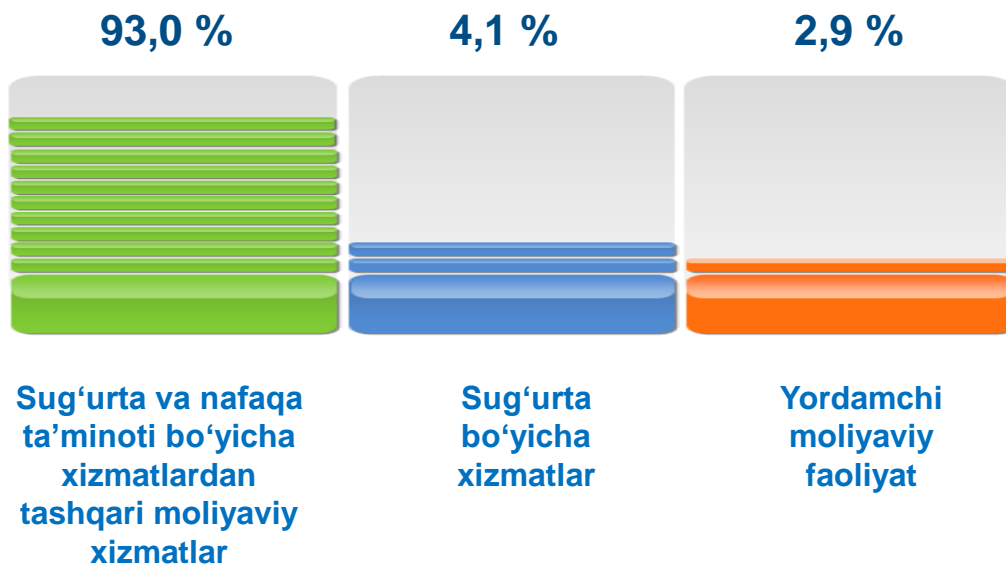


O'sish sur'ati, % da

Xizmatlar hajmi, mlrd. so'm



*Moliyaviy xizmatlar tarkibi, % da
(2022- yil yanvar-iyun oylarida)*



Dastlabki ma'lumotlar 2022- yil yanvar-iyun oylarida

Yanvar-iyun oylarida aloqa va axborotlashtirish xizmatlari

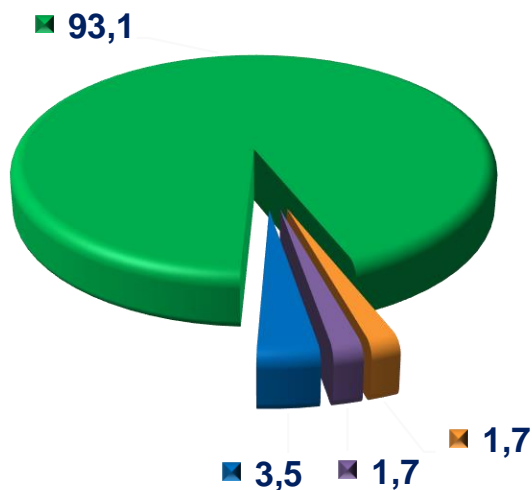


O'sish sur'ati, % da

Xizmatlar hajmi, mlrd. so'm



Aloqa va axborotlashtirish xizmatlarining tarkibi, % da (2022- yil yanvar-iyun oylarida)



- Kompyuterda dasturlashtirish bo'yicha xizmatlar
- Telekommunikatsiya xizmatlari
- Nashriyot xizmatlari
- Boshqa aloqa va axborotlashtirish xizmatlari

Dastlabki ma'lumotlar 2022- yil yanvar-iyun oylarida

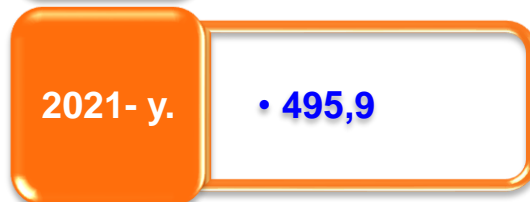
Yanvar-iyun oylarida ta'lim sohasidagi xizmatlar



O'sish sur'ati, % da



Xizmatlar hajmi, mlrd. so'm



2022- yil yanvar-iyun oylarida ta'lim sohasidagi xizmatlar hajmi **522,9** mlrd. so'mni yoki ko'rsatilgan bozor xizmatlari umumiy hajmining **5,0** % ini tashkil etdi. 2021- yil yanvar-iyungacha nisbatan o'sish sur'ati **95,2** % ni tashkil etgan.


Taqqoslash uchun: 2021- yil yanvar-iyunda xizmatlar hajmi **495,9** mlrd. so'mni tashkil etdi. 2020- yilga nisbatan esa **64,4** % ga o'sish qayd etilgan.

Dastlabki ma'lumotlar 2022- yil yanvar-iyun oylarida

Yanvar-iyun oylarida sog'liqni saqlash sohasidagi xizmatlar



O'sish sur'ati, % da



Xizmatlar hajmi, mlrd. so'm



2022- yilning yanvar-iyun oylarida sog'liqni saqlash xizmatlari hajmi **223,3** mlrd. so'mni tashkil etdi. Xizmatlarning umumiy hajmida ularning ulushi **2,2** % ni tashkil etdi.

2021- yilning yanvar-iyuniga nisbatan o'sish sur'ati **120,4** % ni tashkil etgan.

Taqqoslash uchun: 2021- yil yanvar-iyun oylarida ushbu xizmatlar hajmi **166,8** mlrd. so'mni yoki ularning umumiy hajmining **2,0** % ini tashkil etgan.

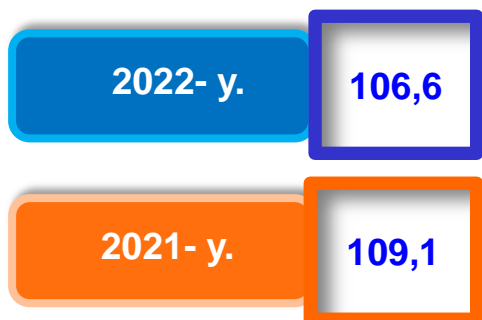
Dastlabki ma'lumotlar 2022- yil yanvar-iyun oylarida

Yanvar-iyun oylarida yashash va ovqatlanish bo'yicha xizmatlar



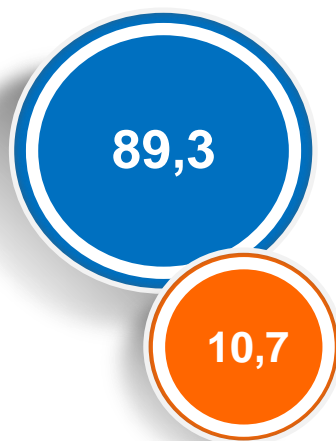
O'sish sur'ati, % da

Xizmatlar hajmi, mlrd. so'm



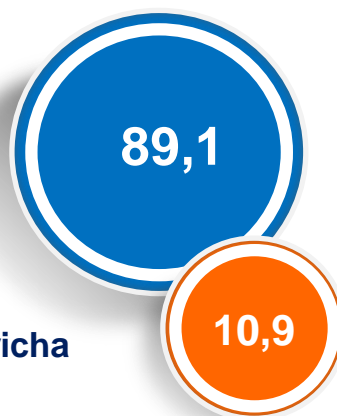
Yashash va ovqatlanish bo'yicha xizmatlar tarkibi, % da

2021- y.



Oziq-ovqat va ichimliklar bilan ta'minlash bo'yicha xizmatlar

2022- y.



Yashash bo'yicha xizmatlar



SAMARQAND VILOYATI STATISTIKA BOSHQARMASI

Dastlabki ma'lumotlar 2022- yil yanvar-iyun oylarida

Hududlar bo'yicha ko'rsatilgan xizmatlarning asosiy ko'rsatkichlari	Hajmi, mlrd. so'm	O'sish sur'ati, % da	
		2021- y.	2020- y.
Samarqand viloyati	10 408,6	113,5	118,3
shaharlar:			
Samarqand sh.	4 528,1	117,4	122,8
Kattaqo'rg'on sh.	234,7	110,5	114,3
tumanlar:			
Oqdaryo	360,0	110,3	115,7
Bulung'ur	278,4	110,8	115,9
Jomboy	420,3	110,4	115,1
Ishtixon	366,5	110,2	113,9
Kattaqo'rg'on	406,1	110,1	113,5
Qo'shrabot	203,2	109,8	112,7
Narpay	340,5	109,9	114,1
Payariq	365,8	111,0	113,1
Pastdarg'om	631,4	110,6	113,5
Paxtachi	226,1	109,6	113,3
Samarqand	694,4	112,2	115,0
Nurobod	205,3	110,0	113,2
Urgut	701,9	111,9	116,0
Tayloq	445,9	110,9	123,3

Dastlabki ma'lumotlar 2022- yil yanvar-iyun oylarida

2022- yilning yanvar-iyun oylarida aholi jon boshiga ko'rsatilgan bozor xizmatlarining asosiy ko'rsatkichlari



Hajmning o'sishi – 420,3 ming so'mga

Xizmatlar hajmi - 2 569,8 ming so'm

O'sish sur'ati - 111,2 %



2022- yilning yanvar-iyun oylarida aholi jon boshiga ko'rsatilgan bozor xizmatlari hajmi **2 569,8** ming so'mga yetdi. 2021- yilning yanvar-iyun oylariga nisbatan o'sish sur'ati **111,2 %** ni tashkil etdi.

Hududlar	Xizmatlar hajmi, ming so'm	O'sish sur'ati, % da
Samarqand viloyati	2 569,8	111,2
Samarqand sh.	8 021,4	115,3
Kattaqo'rg'on sh.	2 542,4	108,7
Oqdaryo	2 168,9	107,9
Bulung'ur	1 432,6	108,5
Jomboy	2 316,8	107,6
Ishtixon	1 380,0	107,7
Kattaqo'rg'on	1 432,5	107,9
Qo'shrabot	1 483,1	107,4
Narpay	1 547,1	107,9
Payariq	1 397,7	108,4
Pastdarg'om	1 711,1	108,3
Paxtachi	1 524,6	108,2
Samarqand	2 642,4	109,9
Nurobod	1 309,7	107,7
Urgut	1 311,3	109,1
Tayloq	2 106,1	108,0

Aholi jon boshiga ko'rsatiladigan bozor xizmatlari hajmining o'sishi har oyda kuzatilmoqda. 2022-yilning yanvar-iyun oylarida ushbu ko'rsatkich hududlar bo'yicha Samarqand shahrida **8 021,4** ming so'mdan Nurobod tumanida **1 309,7** ming so'mgachani tashkil etdi.