



**SAMARQAND VILOYATI
STATISTIKA BOSHQARMASI**

**SAMARQAND VILOYATIDA
XIZMATLAR SOHASINING
RIVOJLANISHI**

**2022- YILNING
YANVAR-MART
OYLARIDA**

Dastlabki ma'lumotlar 2022- yil yanvar-mart oylarida

Hozirgi vaqtda xizmatlar sohasi iqtisodiyotning istiqbolli va jadal rivojlanayotgan tarmoqlaridan biri hisoblanadi. U bilan bog'liq faoliyat doirasi juda keng bo'lib, savdo, transport, aloqa va axborotlashtirishdan moliyalashtirish, sug'urta, ta'lim va sog'liqni saqlash, shuningdek, vositachilikning keng doirasini qamrab oladi.



Xizmatlar sohasining asosiy ko'rsatkichlari *(2022- yil yanvar-mart oylarida)*

**Ko'rsatilgan bozor
xizmatlari hajmi**

**4 802,4
mlrd. so'm**

**1 188,5
ming so'm**

**Aholi jon boshiga
ko'rsatilgan bozor
xizmatlari hajmi**

**Ko'rsatilgan
bozor
xizmatlarining
o'sish
sur'atlari**

112,9 %

**Xizmatlar
sohasi**

110,5 %

**Aholi jon
boshiga
ko'rsatilgan
xizmalarning
o'sish sur'atlari**

**Xizmatlar sohasida
kichik
tadbirkorlikning
ulushi**

64,1 %

68,0 %

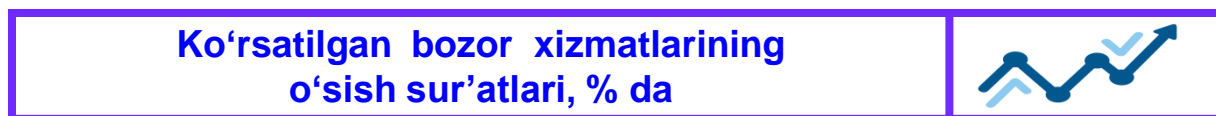
**Xizmatlar sohasida
faoliyat ko'rsatayotgan
korxonalar va tashkilotlar
ulushi**

Dastlabki ma'lumotlar 2022- yil yanvar-mart oylarida

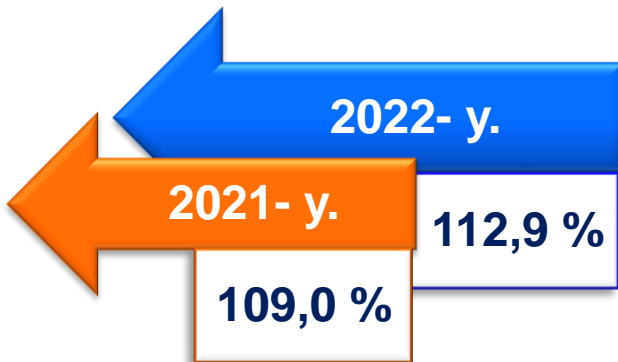
Aholining har xil turdagi xizmatlarga bo'lgan talabining muttasil oshib borayotgani va tegishli infratuzilmani (ijtimoiy, transport-kommunikatsiya, savdo va boshqalar) rivojlantirish bo'yicha davlat tomonidan ko'rilayotgan amaliy chora-tadbirlar xizmat ko'rsatish sohasining barcha tarmoqlarini jadal rivojlantirishni ta'minladi.



Dastlabki ma'lumotlarga ko'ra, 2022- yilning yanvar-mart oylarida ko'rsatilgan bozor xizmatlari hajmi **834,4** mlrd. so'mga oshib, **4 802,4** mlrd. so'mga yetdi.



Taqqoslama ekvivalentda 2021- yilning yanvar-mart oylariga (**109,0 %**) nisbatan o'sish sur'ati **112,9 %** ni tashkil etdi.



Dastlabki ma'lumotlar 2022- yil yanvar-mart oylarida

Iqtisodiy faoliyat turlari bo'yicha ishlab chiqarilgan xizmatlarning asosiy ko'rsatkichlari (2022- yil yanvar-mart oylarida)	Hajmi, mlrd. so'm	2021- yilga nisbatan o'sish sur'ati, % da
Xizmatlar - jami	4 802,4	112,9
shu jumladan:		
Aloqa va axborotlashtirish xizmatlari	232,9	117,7
Moliyaviy xizmatlar	802,4	135,9
Transport xizmatlari	1 013,0	110,5
shu jumladan: avtotransport xizmatlari	949,0	107,7
Yashash va ovqatlanish xizmatlari	156,4	105,3
Savdo xizmatlari	1 339,0	107,8
Ko'chmas mulk bilan bog'liq xizmatlar	120,6	116,7
Ta'lim sohasidagi xizmatlar	238,3	87,9
Sog'liqni saqlash sohasidagi xizmatlar	110,2	114,4
Ijara xizmatlari	144,1	100,9
Kompyuter va maishiy tovarlarni ta'mirlash bo'yicha xizmatlar	130,8	109,3
Shaxsiy xizmatlar	215,7	112,1
Me'morchilik, muhandislik izlanishlari, texnik sinovlar va tahlil sohasidagi xizmatlar	162,7	117,1
Boshqa xizmatlar	136,3	127,1

*Dastlabki ma'lumotlar
2022- yil yanvar-mart oylarida*

**Iqtisodiy faoliyat turlari bo'yicha xizmatlarning
tarkibi, % da**
(2022- yil yanvar-mart oylarida)



27,9

Savdo
xizmatlari

21,1

Transport
xizmatlari

16,7

Moliyaviy
xizmatlar

5,0

Ta'lim
sohasidagi
xizmatlar

4,9

Aloqa va
axborotlashti-
rish xizmatlari

4,5

Shaxsiy
xizmatlar

3,4

Me'morchilik
sohasidagi
xizmatlar

3,2

Yashash
va ovqatlanish
xizmatlari

3,0

Ijara
xizmatlari

2,8

Boshqa
xizmatlar

2,7

Kompyuterlarni
ta'mirlash
xizmatlari

2,5

Ko'chmas mulk
bilan bog'liq
xizmatlar

2,3

Sog'liqni saqlash
sohasidagi
xizmatlar

Dastlabki ma'lumotlar 2022- yil yanvar-mart oylarida

2022- yil yanvar-mart oylarida yuqori o'sish moliya sohasidagi xizmatlarda (**35,9 %**), boshqa xizmatlarda (**27,1 %**), aloqa va axborotlashtirish xizmatlari (**17,7 %**), me'morchilik sohasidagi xizmatlarda (**17,1 %**), shuningdek, ko'chmas mulk bilan bog'liq xizmatlarda (**16,7 %**) qayd etildi.

Iqtisodiy faoliyat turlari bo'yicha ko'rsatilgan bozor xizmatlarining o'sish sur'atlari, % da



Xizmatlar - jami	109,0	112,9
Aloqa va axborotlashtirish xizmatlari	109,0	117,7
Moliyaviy xizmatlar	128,2	135,9
Transport xizmatlari	100,8	110,5
Yashash va ovqatlanish xizmatlari	116,9	105,3
Savdo xizmatlari	104,3	107,8
Ko'chmas mulk bilan bog'liq xizmatlar	101,2	116,7
Ta'lim sohasidagi xizmatlar	126,8	87,9
Sog'liqni saqlash sohasidagi xizmatlar	119,3	114,4
Ijara xizmatlari	111,5	100,9
Kompyuter ta'mirlash bo'yicha xizmatlar	103,5	109,3
Shaxsiy xizmatlar	102,7	112,1
Me'morchilik sohasidagi xizmatlar	111,6	117,1
Boshqa xizmatlar	100,6	127,1

■ 2021- y. Yanvar-mart


■ 2022- y. Yanvar-mart

Dastlabki ma'lumotlar 2022- yil yanvar-mart oylarida

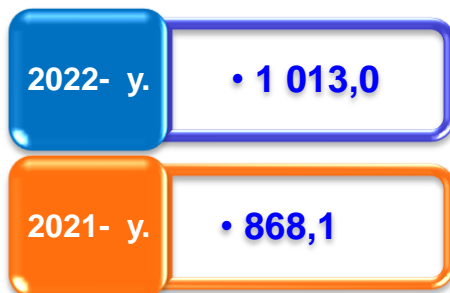
Yanvar-mart oylarida transport xizmatlari



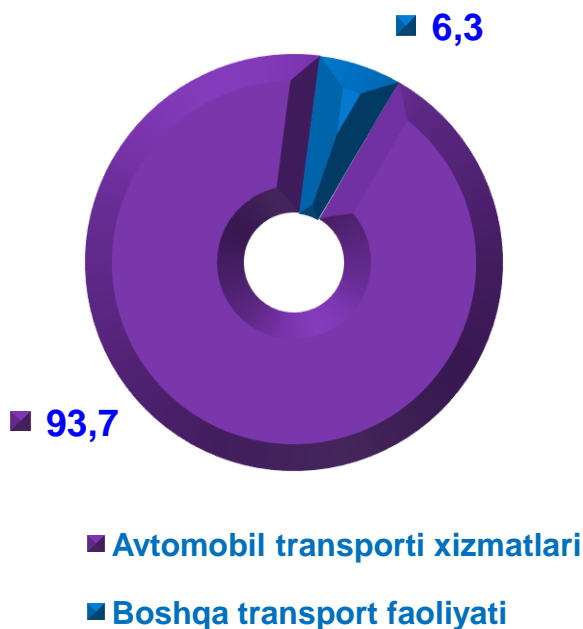
O'sish
sur'ati, % da



Xizmatlar
hajmi,
mlrd.
so'm



Turlari bo'yicha transport xizmatlarining tarkibi, % da
(2022- yil yanvar-mart oylarida)

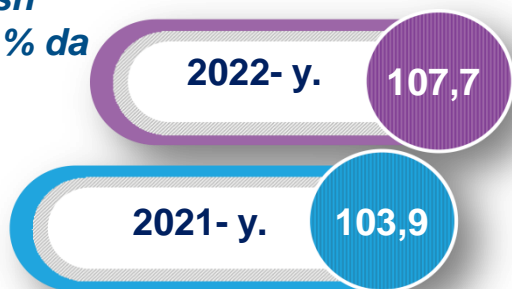


Dastlabki ma'lumotlar 2022- yil yanvar-mart oylarida

Yanvar-mart oylarida avtomobil transporti xizmatlari



O'sish
sur'ati, % da



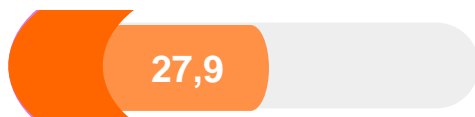
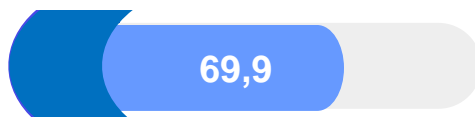
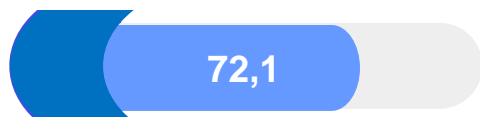
Xizmatlar
hajmi,
mlrd.
so'm



Tashish turlari bo'yicha avtomobil transporti xizmatlarining tarkibi, % da

2021- y.

2022- y.



 Yo'lovchi tashish

 Yuk tashish

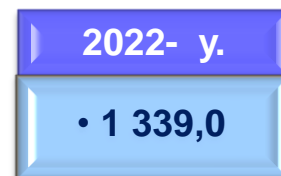
Dastlabki ma'lumotlar 2022- yil yanvar-mart oylarida

Yanvar-mart oylarida savdo xizmatlari



O'sish sur'ati, % da

Xizmatlar hajmi, mlrd. so'm



Savdo xizmatlarining tarkibi, % da (2022- yil yanvar-mart oylarida)



Avtomobillar va mototsikllar savdosidan tashqari chakana savdo bo'yicha xizmatlar



Ulgurji savdo xizmatlari (avtomobillar va mototsikllar savdosidan tashqari)



Avtomobillar va mototsikllar ulgurji va chakana savdosi, jumladan, ularni ta'mirlash xizmatlarini qo'shgan holda



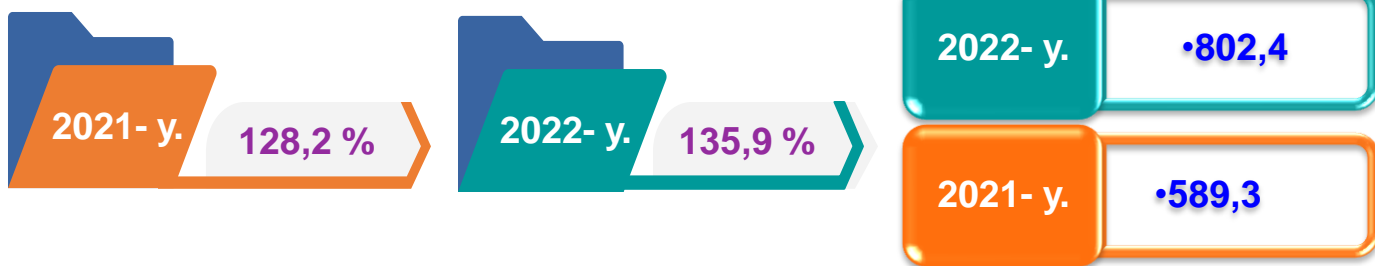
Dastlabki ma'lumotlar 2022- yil yanvar-mart oylarida

Yanvar-mart oylarida moliyaviy xizmatlar

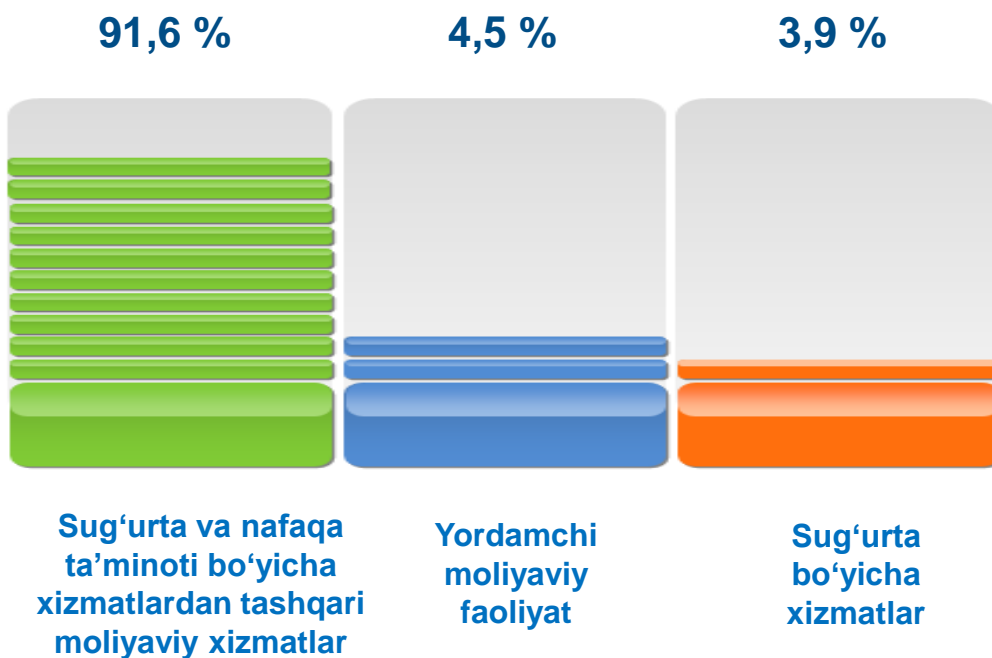


O'sish sur'ati, % da

Xizmatlar hajmi, mlrd. so'm



Moliyaviy xizmatlar tarkibi, % da (2022- yil yanvar-mart oylarida)

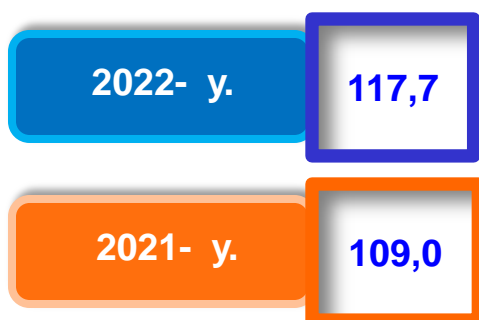


Dastlabki ma'lumotlar 2022- yil yanvar-mart oylarida

Yanvar-mart oylarida aloqa va axborotlashtirish xizmatlari



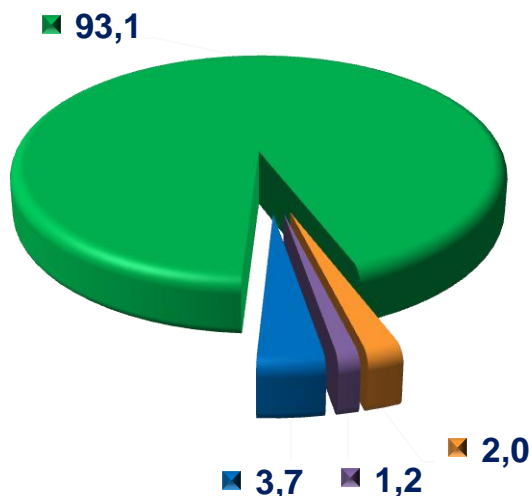
O'sish sur'ati, % da



Xizmatlar hajmi, mlrd. so'm



*Aloqa va axborotlashtirish xizmatlarining tarkibi, % da
(2022- yil yanvar-mart oylarida)*



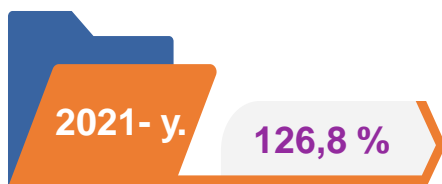
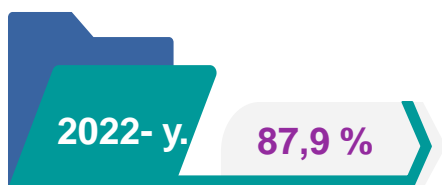
- Kompyuterda dasturlashtirish bo'yicha xizmatlar
- Telekommunikatsiya xizmatlari
- Nashriyot xizmatlari
- Boshqa aloqa va axborotlashtirish xizmatlari

Dastlabki ma'lumotlar 2022- yil yanvar-mart oylarida

Yanvar-mart oylarida ta'lim sohasidagi xizmatlar



O'sish sur'ati, % da



Xizmatlar hajmi, mlrd. so'm



2022- yil yanvar-mart oylarida ta'lim sohasidagi xizmatlar hajmi **238,3** mlrd. so'mni yoki ko'rsatilgan bozor xizmatlari umumiy hajmining **5,0 %** ini tashkil etdi. 2021- yil yanvar-martga nisbatan o'sish sur'ati **87,9 %** ni tashkil etgan.

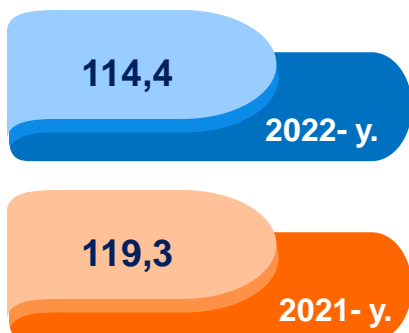
Taqqoslash uchun: 2021- yil yanvar-martda xizmatlar hajmi **239,9** mlrd. so'mni tashkil etdi. 2020- yilga nisbatan esa **26,8 %** ga o'sish qayd etilgan.

Dastlabki ma'lumotlar 2022- yil yanvar-mart oylarida

Yanvar-mart oylarida sog'liqni saqlash sohasidagi xizmatlar



O'sish sur'ati, % da



Xizmatlar hajmi, mlrd. so'm



2022- yilning yanvar-mart oylarida sog'liqni saqlash xizmatlari hajmi **110,2** mlrd. so'mni tashkil etdi. Xizmatlarning umumiy hajmida ularning ulushi **2,3** % ni tashkil etdi.

2021- yilning yanvar-martiga nisbatan o'sish sur'ati **114,4** % ni tashkil etgan.

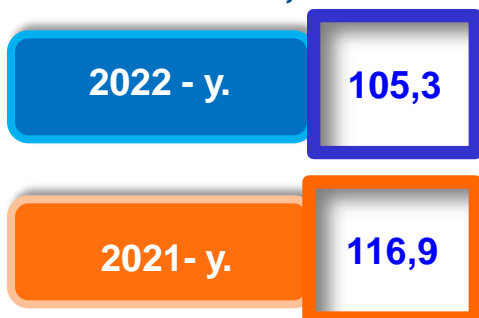
Taqqoslash uchun: 2021- yil yanvar-martda ushbu xizmatlar hajmi **86,6** mlrd. so'mni yoki ularning umumiy hajmining **2,2** % ini tashkil etgan.

*Dastlabki ma'lumotlar
2022- yil yanvar-mart oylarida*

**Yanvar-mart oylarida yashash va ovqatlanish
bo'yicha xizmatlar**



O'sish sur'ati, % da

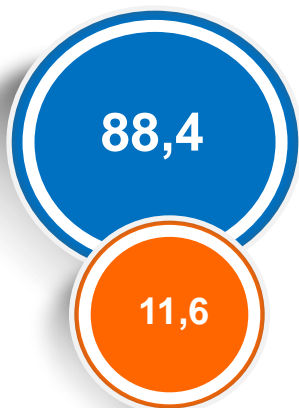


Xizmatlar hajmi, mlrd. so'm



Yashash va ovqatlanish bo'yicha xizmatlar tarkibi, % da

2021- y.



2022- y.



Oziq-ovqat va ichimliklar
bilan ta'minlash bo'yicha
xizmatlar



Yashash
bo'yicha
xizmatlar

Dastlabki ma'lumotlar 2022- yil yanvar-mart oylarida

Hududlar bo'yicha ko'rsatilgan xizmatlarning asosiy ko'rsatkichlari	Hajmi, mlrd. so'm	O'sish sur'ati, % da	
		2022- y.	2021- y.
Samarqand viloyati	4 802,4	112,9	109,0
shaharlar:			
Samarqand sh.	2 121,4	116,9	113,4
Kattaqo'rg'on sh.	107,7	110,2	105,7
tumanlar:			
Oqdaryo	162,4	109,2	105,3
Bulung'ur	120,8	110,4	105,5
Jomboy	218,2	110,5	106,9
Ishtixon	170,1	108,9	105,1
Kattaqo'rg'on	191,0	110,1	104,4
Qo'shrabot	93,0	108,2	103,9
Narpay	155,8	109,1	104,2
Payariq	168,3	109,7	106,2
Pastdarg'om	284,8	108,9	105,8
Paxtachi	101,4	108,8	104,3
Samarqand	297,6	109,0	107,3
Nurobod	92,1	109,6	104,8
Urgut	302,9	110,3	107,5
Tayloq	214,9	114,7	106,6

Dastlabki ma'lumotlar 2022- yil yanvar-mart oylarida

2022- yilning yanvar-mart oylarida aholi jon boshiga ko'rsatilgan bozor xizmatlarining asosiy ko'rsatkichlari



Hajmning
o'sishi –
185,2 ming
so'mga

Xizmatlar
hajmi -
1 188,5
ming so'm

O'sish
sur'ati -
110,5 %



2022- yilning yanvar-mart oylarida aholi jon boshiga ko'rsatilgan bozor xizmatlari hajmi **1 188,5** ming so'mga yetdi. 2021- yilning yanvar-mart oylariga nisbatan o'sish sur'ati **110,5 %** ni tashkil etdi.

Hududlar	Xizmatlar hajmi, ming so'm	O'sish sur'ati, % da
Samarqand sh.	3 767,4	114,8
Kattaqo'rg'on sh.	1 167,7	108,4
Oqdaryo	981,6	106,8
Bulung'ur	623,6	108,2
Jomboy	1 206,2	107,7
Ishtixon	641,7	106,3
Kattaqo'rg'on	675,3	107,9
Qo'shrabot	680,6	105,9
Narpay	709,6	107,2
Payariq	644,7	107,2
Pastdarg'om	773,5	106,7
Paxtachi	685,0	107,3
Samarqand	1 135,4	106,9
Nurobod	588,2	107,3
Urgut	567,3	107,5
Tayloq	1 017,9	111,7

Aholi jon boshiga ko'rsatiladigan bozor xizmatlari hajmining o'sishi har oyda kuzatilmoqda. 2022- yilning yanvar-mart oylari uchun ushbu ko'rsatkich hududlar bo'yicha Samarqand shahrida **3 767,4** ming so'mdan Urgut tumanida **567,3** ming so'mgachani tashkil etdi.