




**SAMARQAND VILOYATI
STATISTIKA BOSHQARMASI**

SAMARQAND VILOYATIDA XIZMATLAR SOHASINING RIVOJLANISHI



**2022- YILNING
YANVAR-MAY
OYLARIDA**

Dastlabki ma'lumotlar 2022- yil yanvar-may oylarida

Hozirgi vaqtda xizmatlar sohasi iqtisodiyotning istiqbolli va jadal rivojlanayotgan tarmoqlaridan biri hisoblanadi. U bilan bog'liq faoliyat doirasi juda keng bo'lib, savdo, transport, aloqa va axborotlashtirishdan moliyalashtirish, sug'urta, ta'lim va sog'liqni saqlash, shuningdek, vositachilikning keng doirasini qamrab oladi.



Xizmatlar sohasining asosiy ko'rsatkichlari (2022- yil yanvar-may oylarida)

Ko'rsatilgan bozor
xizmatlari hajmi

8 493,7
mlrd. so'm

2 102,1
ming so'm

Aholi jon boshiga
ko'rsatilgan bozor
xizmatlari hajmi

Ko'rsatilgan
bozor
xizmatlarining
o'sish
sur'atlari

112,3 %

Xizmatlar
sohasi

109,9 %

Aholi jon
boshiga
ko'rsatilgan
xizmalarning
o'sish sur'atlari

Xizmatlar sohasida
kichik
tadbirkorlikning
ulushi

67,7 %

68,5 %

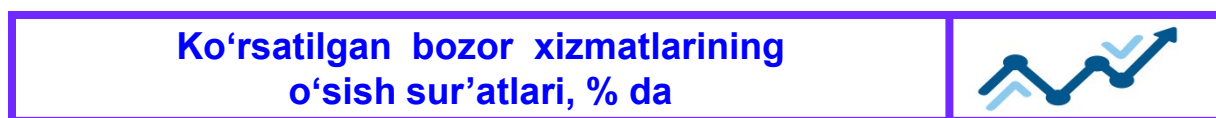
Xizmatlar sohasida
faoliyat ko'rsatayotgan
korxonalar va tashkilotlar
ulushi

Dastlabki ma'lumotlar 2022- yil yanvar-may oylarida

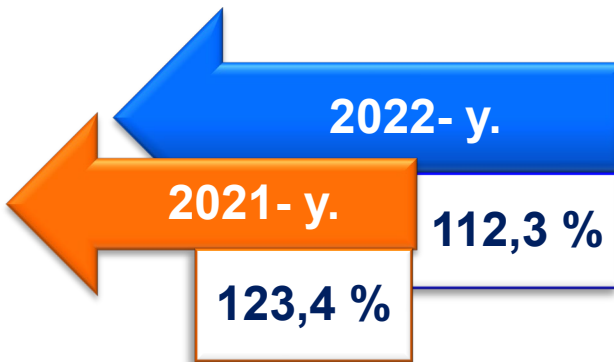
Aholining har xil turdagi xizmatlarga bo'lgan talabining muttasil oshib borayotgani va tegishli infratuzilmani (ijtimoiy, transport-kommunikatsiya, savdo va boshqalar) rivojlantirish bo'yicha davlat tomonidan ko'rilayotgan amaliy choratadbirlar xizmat ko'rsatish sohasining barcha tarmoqlarini jadal rivojlantirishni ta'minladi.



Dastlabki ma'lumotlarga ko'ra, 2022- yilning yanvar-may oylarida ko'rsatilgan bozor xizmatlari hajmi **1 443,9** mlrd. so'mga oshib, **8 493,7** mlrd. so'mga yetdi.



Taqqoslama ekvivalentda 2021- yilning yanvar-may oylariga (**123,4 %**) nisbatan o'sish sur'ati **112,3 %** ni tashkil etdi.



Dastlabki ma'lumotlar 2022- yil yanvar-may oylarida

Iqtisodiy faoliyat turlari bo'yicha ishlab chiqarilgan xizmatlarning asosiy ko'rsatkichlari (2022- yil yanvar-may oylarida)	Hajmi, mlrd. so'm	2021- yilga nisbatan o'sish sur'ati, % da
Xizmatlar - jami	8 493,7	112,3
shu jumladan:		
Aloqa va axborotlashtirish xizmatlari	406,9	121,7
Moliyaviy xizmatlar	1 348,7	131,8
Transport xizmatlari	2 038,1	109,3
shu jumladan: avtotransport xizmatlari	1 899,8	107,8
Yashash va ovqatlanish xizmatlari	296,7	108,6
Savdo xizmatlari	2 365,2	109,0
Ko'chmas mulk bilan bog'liq xizmatlar	216,2	114,4
Ta'lim sohasidagi xizmatlar	407,4	83,9
Sog'liqni saqlash sohasidagi xizmatlar	182,4	119,7
Ijara xizmatlari	251,7	112,2
Kompyuter va maishiy tovarlarni ta'mirlash bo'yicha xizmatlar	254,1	108,9
Shaxsiy xizmatlar	378,3	111,0
Me'morchilik, muhandislik izlanishlari, texnik sinovlar va tahlil sohasidagi xizmatlar	135,2	108,3
Boshqa xizmatlar	212,8	128,3

Dastlabki ma'lumotlar 2022- yil yanvar-may oylarida

Iqtisodiy faoliyat turlari bo'yicha xizmatlarning
tarkibi, % da
(2022- yil yanvar-may oylarida)



27,8

Savdo
xizmatlari

24,0

Transport
xizmatlari

15,9

Moliyaviy
xizmatlar

4,8

Aloqa va
axborotlashti-
rish xizmatlari

4,8

Ta'lim
sohasidagi
xizmatlar

4,5

Shaxsiy
xizmatlar

3,5

Yashash
va ovqatlanish
xizmatlari

3,0

Ijara
xizmatlari

3,0

Kompyuterlarni
ta'mirlash
xizmatlari

2,5

Ko'chmas mulk
bilan bog'liq
xizmatlar

2,5

Boshqa
xizmatlar

2,1

Sog'liqni saqlash
sohasidagi
xizmatlar

1,6

Me'morchilik
sohasidagi
xizmatlar

Dastlabki ma'lumotlar 2022- yil yanvar-may oylarida

2022- yil yanvar-may oylarida yuqori o'sish moliya sohasidagi xizmatlarda (**31,8** %), boshqa xizmatlarda (**28,3** %), aloqa va axborotlashtirish xizmatlari (**21,7** %), sog'liqni saqlash sohasidagi xizmatlarda (**19,7** %), shuningdek, ko'chmas mulk bilan bog'liq xizmatlarda (**14,4** %) qayd etildi.

Iqtisodiy faoliyat turlari bo'yicha ko'rsatilgan bozor xizmatlarining o'sish sur'atlari, % da



Xizmatlar - jami	123,4	112,3
Aloqa va axborotlashtirish xizmatlari	114,3	121,7
Moliyaviy xizmatlar	121,5	131,8
Transport xizmatlari	121,3	109,3
Yashash va ovqatlanish xizmatlari	106,2	108,6
Savdo xizmatlari	114,9	109,0
Ko'chmas mulk bilan bog'liq xizmatlar	132,4	114,4
Ta'lim sohasidagi xizmatlar	170,1	83,9
Sog'liqni saqlash sohasidagi xizmatlar	153,8	119,7
Ijara xizmatlari	140,4	112,2
Kompyuter ta'mirlash bo'yicha xizmatlar	138,5	108,9
Shaxsiy xizmatlar	128,3	111,0
Me'morchilik sohasidagi xizmatlar	146,9	108,3
Boshqa xizmatlar	123,6	128,3

■ 2021- y. Yanvar-may


■ 2022- y. Yanvar-may

Dastlabki ma'lumotlar 2022-yil yanvar-may oylarida

Yanvar-may oylarida transport xizmatlari



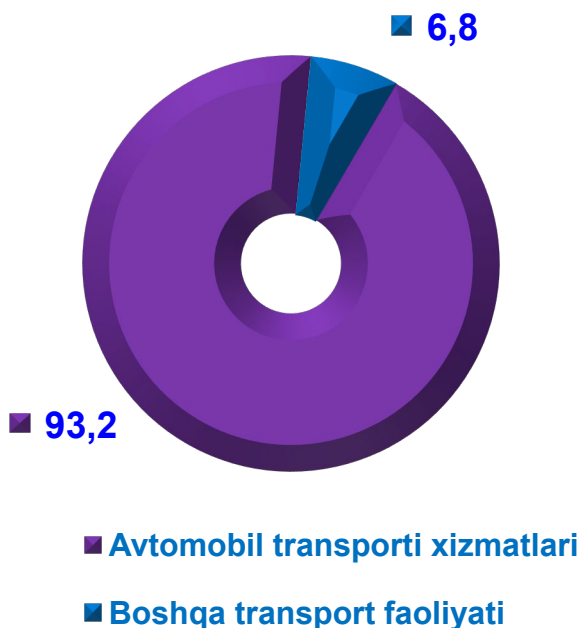
O'sish
sur'ati, % da



Xizmatlar
hajmi,
mlrd.
so'm



Turlari bo'yicha transport xizmatlarining tarkibi, % da (2022-yil yanvar-may oylarida)

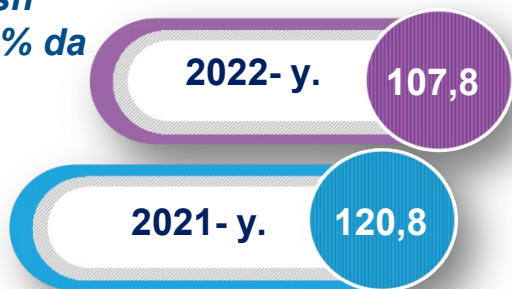


Dastlabki ma'lumotlar
2022- yil yanvar-may oylarida

**Yanvar-may oylarida avtomobil transporti
xizmatlari**



*O'sish
sur'ati, % da*



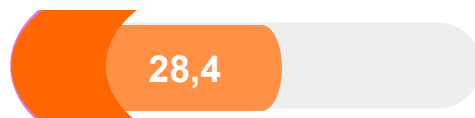
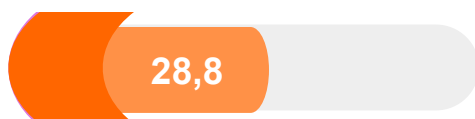
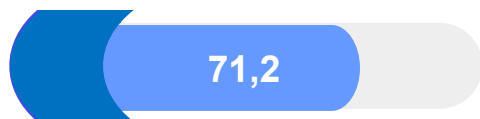
*Xizmatlar
hajmi,
mlrd.
so'm*



*Tashish turlari bo'yicha avtomobil transporti
xizmatlarining tarkibi, % da*

2021- y.

2022- y.



 Yo'lovchi tashish

 Yuk tashish

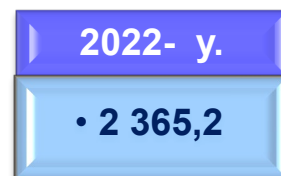
Dastlabki ma'lumotlar 2022- yil yanvar-may oylarida

Yanvar-may oylarida savdo xizmatlari



O'sish sur'ati, % da

Xizmatlar hajmi, mlrd. so'm



Savdo xizmatlarining tarkibi, % da (2022- yil yanvar-may oylarida)




Avtomobillar va mototsikllar savdosidan tashqari chakana savdo bo'yicha xizmatlar



Ulgurji savdo xizmatlari (avtomobillar va mototsikllar savdosidan tashqari)



Avtomobillar va mototsikllar ulgurji va chakana savdosi, jumladan, ularni ta'mirlash xizmatlarini qo'shgan holda



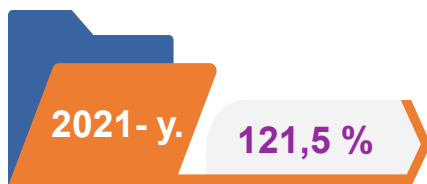
Dastlabki ma'lumotlar 2022- yil yanvar-may oylarida

Yanvar-may oylarida moliyaviy xizmatlar

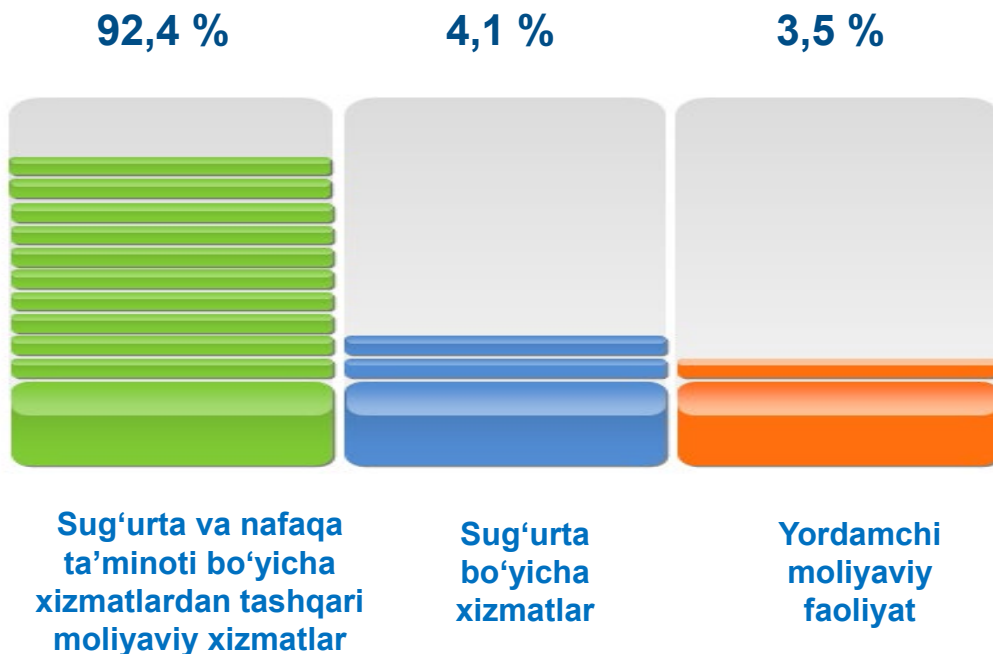


O'sish sur'ati, % da

Xizmatlar hajmi, mlrd. so'm



Moliyaviy xizmatlar tarkibi, % da (2022- yil yanvar-may oylarida)

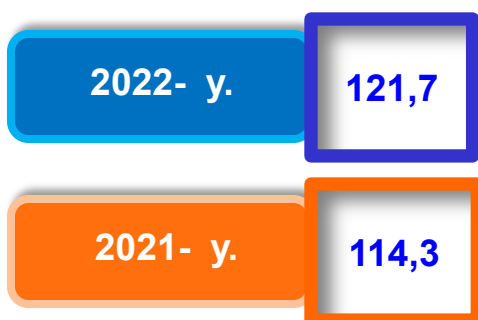


Dastlabki ma'lumotlar 2022- yil yanvar-may oylarida

Yanvar-may oylarida aloqa va axborotlashtirish xizmatlari



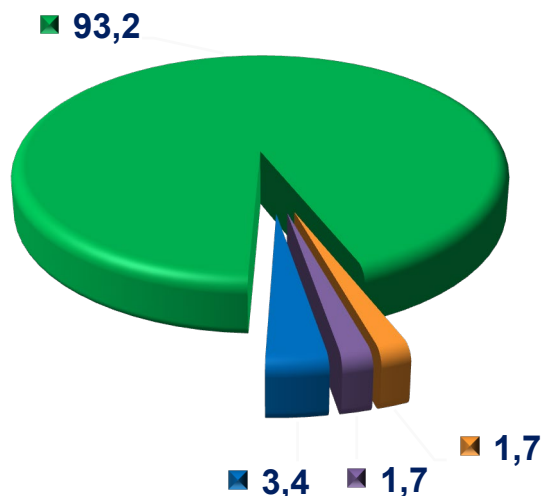
O'sish sur'ati, % da



Xizmatlar hajmi, mlrd. so'm



*Aloqa va axborotlashtirish xizmatlarining tarkibi, % da
(2022- yil yanvar-may oylarida)*



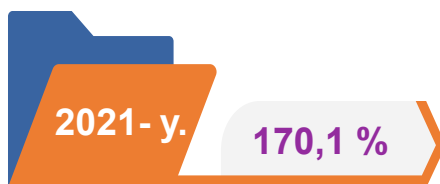
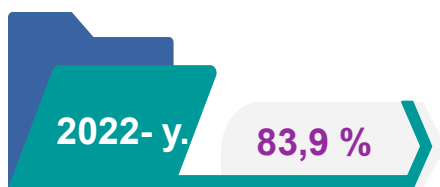
- Kompyuterda dasturlashtirish bo'yicha xizmatlar
- Telekommunikatsiya xizmatlari
- Nashriyot xizmatlari
- Boshqa aloqa va axborotlashtirish xizmatlari

Dastlabki ma'lumotlar 2022- yil yanvar-may oylarida

Yanvar-may oylarida ta'lim sohasidagi xizmatlar



O'sish sur'ati, % da



Xizmatlar hajmi, mlrd. so'm



2022- yil yanvar-may oylarida ta'lim sohasidagi xizmatlar hajmi **407,4** mlrd. so'mni yoki ko'rsatilgan bozor xizmatlari umumiy hajmining **4,8 %** ini tashkil etdi. 2021- yil yanvar-mayga nisbatan o'sish sur'ati **83,9 %** ni tashkil etgan.

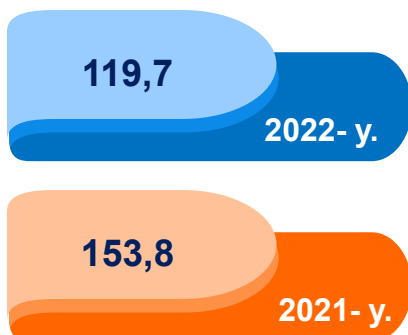
Taqqoslash uchun: 2021- yil yanvar-mayda xizmatlar hajmi **435,2** mlrd. so'mni tashkil etdi. 2020- yilga nisbatan esa **70,1 %** ga o'sish qayd etilgan.

Dastlabki ma'lumotlar 2022- yil yanvar-may oylarida

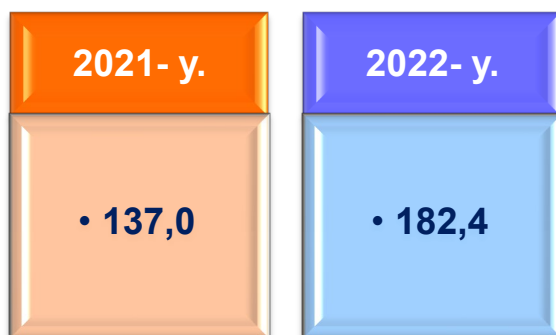
Yanvar-may oylarida sog'liqni saqlash sohasidagi xizmatlar



O'sish sur'ati, % da



Xizmatlar hajmi, mlrd. so'm



2022- yilning yanvar-may oylarida sog'liqni saqlash xizmatlari hajmi **182,4** mlrd. so'mni tashkil etdi. Xizmatlarning umumiy hajmida ularning ulushi **2,1** % ni tashkil etdi.

2021- yilning yanvar-mayiga nisbatan o'sish sur'ati **119,7** % ni tashkil etgan.

Taqqoslash uchun: 2021- yil yanvar-mayda ushbu xizmatlar hajmi **137,0** mlrd. so'mni yoki ularning umumiy hajmining **1,9** % ini tashkil etgan.

*Dastlabki ma'lumotlar
2022- yil yanvar-may oylarida*

**Yanvar-may oylarida yashash va ovqatlanish
bo'yicha xizmatlar**



O'sish sur'ati, % da

2022 - y.

108,6

2021- y.

106,2

Xizmatlar hajmi, mlrd. so'm

2021- y.

• 238,9

2022- y.

• 296,7

Yashash va ovqatlanish bo'yicha xizmatlar tarkibi, % da

2021- y.

89,2

10,8

2022- y.

89,6

10,4



Oziq-ovqat va ichimliklar
bilan ta'minlash bo'yicha
xizmatlar



Yashash
bo'yicha
xizmatlar

Dastlabki ma'lumotlar 2022- yil yanvar-may oylarida

Hududlar bo'yicha ko'rsatilgan xizmatlarning asosiy ko'rsatkichlari	Hajmi, mlrd. so'm	O'sish sur'ati, % da	
		2021- y.	2020- y.
Samarqand viloyati	8 493,7	112,3	123,4
shaharlar:			
Samarqand sh.	3 666,9	114,9	127,1
Kattaqo'rg'on sh.	194,5	111,2	120,1
tumanlar:			
Oqdaryo	298,0	110,9	121,9
Bulung'ur	227,5	110,0	120,9
Jomboy	337,6	107,1	121,2
Ishtixon	299,9	109,7	118,6
Kattaqo'rg'on	333,0	109,8	121,2
Qo'shrabot	167,0	109,7	118,0
Narpay	279,5	110,1	119,2
Payariq	300,1	110,7	119,5
Pastdarg'om	519,2	110,4	119,1
Paxtachi	186,1	109,3	118,9
Samarqand	569,1	111,9	121,0
Nurobod	170,4	110,8	118,5
Urgut	576,9	111,7	121,3
Tayloq	368,0	111,5	126,4

Dastlabki ma'lumotlar 2022- yil yanvar-may oylarida

2022- yilning yanvar-may oylarida aholi jon boshiga ko'rsatilgan bozor xizmatlarining asosiy ko'rsatkichlari



Hajmning
o'sishi –
319,6 ming
so'mga

Xizmatlar
hajmi -
2 102,1
ming so'm

O'sish
sur'ati -
109,9 %



2022- yilning yanvar-may oylarida aholi jon boshiga ko'rsatilgan bozor xizmatlari hajmi **2 102,1** ming so'mga yetdi. 2021- yilning yanvar-may oylariga nisbatan o'sish sur'ati **109,9 %** ni tashkil etdi.

Hududlar	Xizmatlar hajmi, ming so'm	O'sish sur'ati, % da
Samarqand sh.	6 512,0	112,8
Kattaqo'rg'on sh.	2 109,9	109,4
Oqdaryo	1 800,8	108,6
Bulung'ur	1 173,6	107,7
Jomboy	1 866,1	104,4
Ishtixon	1 131,5	107,1
Kattaqo'rg'on	1 177,6	107,6
Qo'shrabot	1 222,7	107,4
Narpay	1 272,5	108,1
Payariq	1 149,5	108,1
Pastdarg'om	1 410,2	108,2
Paxtachi	1 256,6	107,9
Samarqand	2 171,4	109,7
Nurobod	1 088,6	108,4
Urgut	1 080,4	108,8
Tayloq	1 743,2	108,6

Aholi jon boshiga ko'rsatiladigan bozor xizmatlari hajmining o'sishi har oyda kuzatilmoqda. 2022- yilning yanvar-may oylari uchun ushbu ko'rsatkich hududlar bo'yicha Samarqand shahrida **6 512,0** ming so'mdan Urgut tumanida **1 080,4** ming so'mgachani tashkil etdi.