



**SAMARQAND VILOYATI
STATISTIKA BOSHQARMASI**

**SAMARQAND
VILOYATIDA
QURILISH ISHLARI**

**2023-YIL
YANVAR-APREL**

2023-yilning yanvar-aprel oylarida, Samarqand viloyatida jami **2 538,4** mlrd. soʻmlik qurilish ishlari bajarilib, oʻsish surʻati 2022-yilning yanvar-aprel oylariga nisbatan **108,0 %** ni tashkil etdi.



Qurilish ishlari tarkibi, foizda

Qurilish ishlari hajmi yirik qurilish tashkilotlari, kichik korxonalar va mikrofirmalar hamda norasmiy sektorlarda amalga oshirilgan ishlar tarkibi boʻyicha shakllanadi.

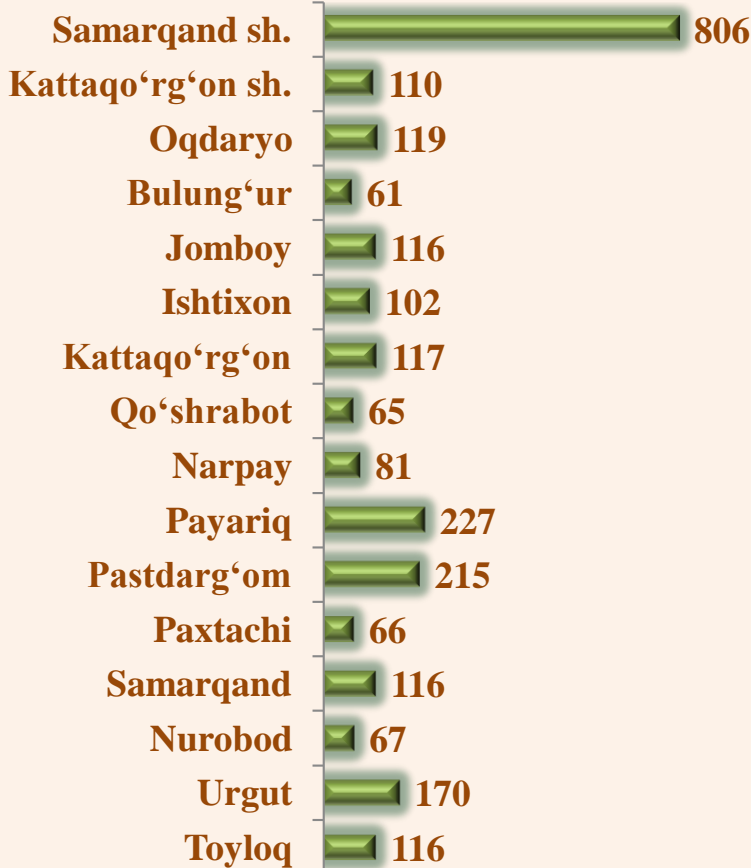



**2023-yil 1-may holatiga
ko‘ra, qurilish ishlari
bo‘yicha faoliyat ko‘rsatayotgan
korxonalar va tashkilotlar, birlikda**



Hududlar kesimida


Yillar kesimida soni



Qurilish sohasi mamlakatimiz milliy iqtisodiyotining barqaror o‘shishiga o‘zining munosib hissasini qo‘shib kelayotgan sohalardan hisoblanadi. Ushbu sohada faoliyat ko‘rsatayotgan korxonalar va tashkilotlarning soni 2022-yilning mos davri bilan solishtirganda 75,1 % ni tashkil etdi.

Hududlar kesimida qurilish sohasida faoliyat ko'rsatayotgan korxonalar va tashkilotlar soni to'g'risida ma'lumot, birlikda

	holatiga:		o'tgan yilga nisbatan, foizda
	01.05.2022-y.	01.05.2023-y.	
Samarqand viloyati	3 400	2 554	75,1
Samarqand sh.	1 148	806	70,2
Kattaqo'rg'on sh.	136	110	80,9
<i>Tumanlar:</i>			
Oqdaryo	165	119	72,1
Bulung'ur	75	61	81,3
Jomboy	133	116	87,2
Ishtixon	142	102	71,8
Kattaqo'rg'on	140	117	83,6
Qo'shrabot	78	65	83,3
Narpay	87	81	93,1
Payariq	292	227	77,7
Pastdarg'om	332	215	64,8
Paxtachi	71	66	93,0
Samarqand	152	116	76,3
Nurobod	64	67	104,7
Urgut	242	170	70,2
Toyloq	143	116	81,1



2023-yil 1-may holatiga ko‘ra,
 hududlar bo‘yicha
 faoliyat ko‘rsatayotgan qurilish
 korxonalarining ulushi, foizda



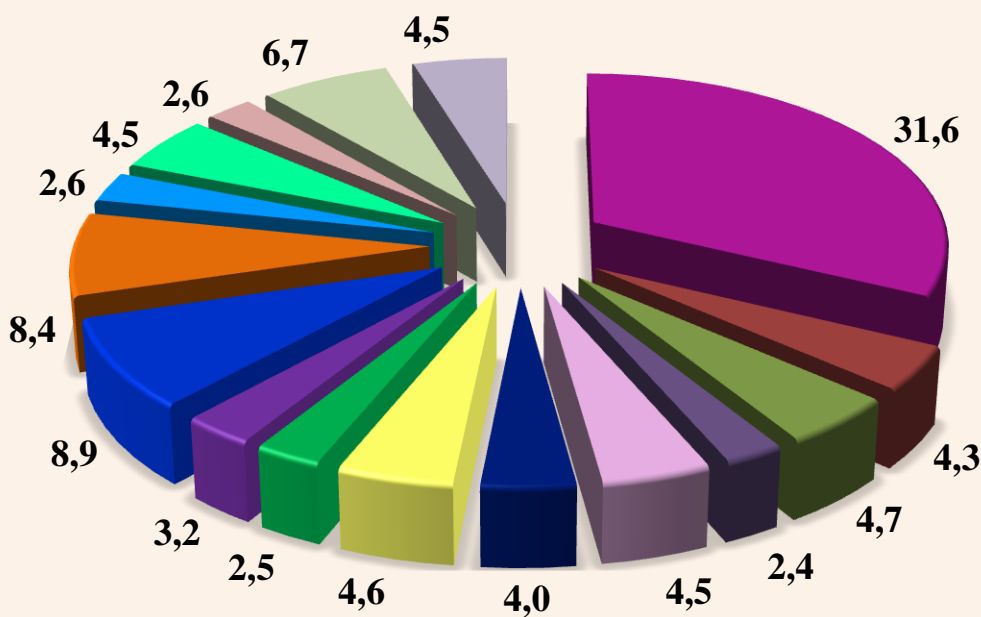
Samarqand sh. 31,6



Payariq 8,9



Pastdarg‘om 8,4



- Samarqand sh.
- Kattaqo‘rg‘on sh.
- Oqdaryo
- Bulung‘ur
- Jomboy
- Ishtixon
- Kattaqo‘rg‘on
- Qo‘shrabot
- Narpay
- Payariq
- Pastdarg‘om
- Paxtachi
- Samarqand
- Nurobod
- Urgut
- Toyloq

Qurilish ishlari

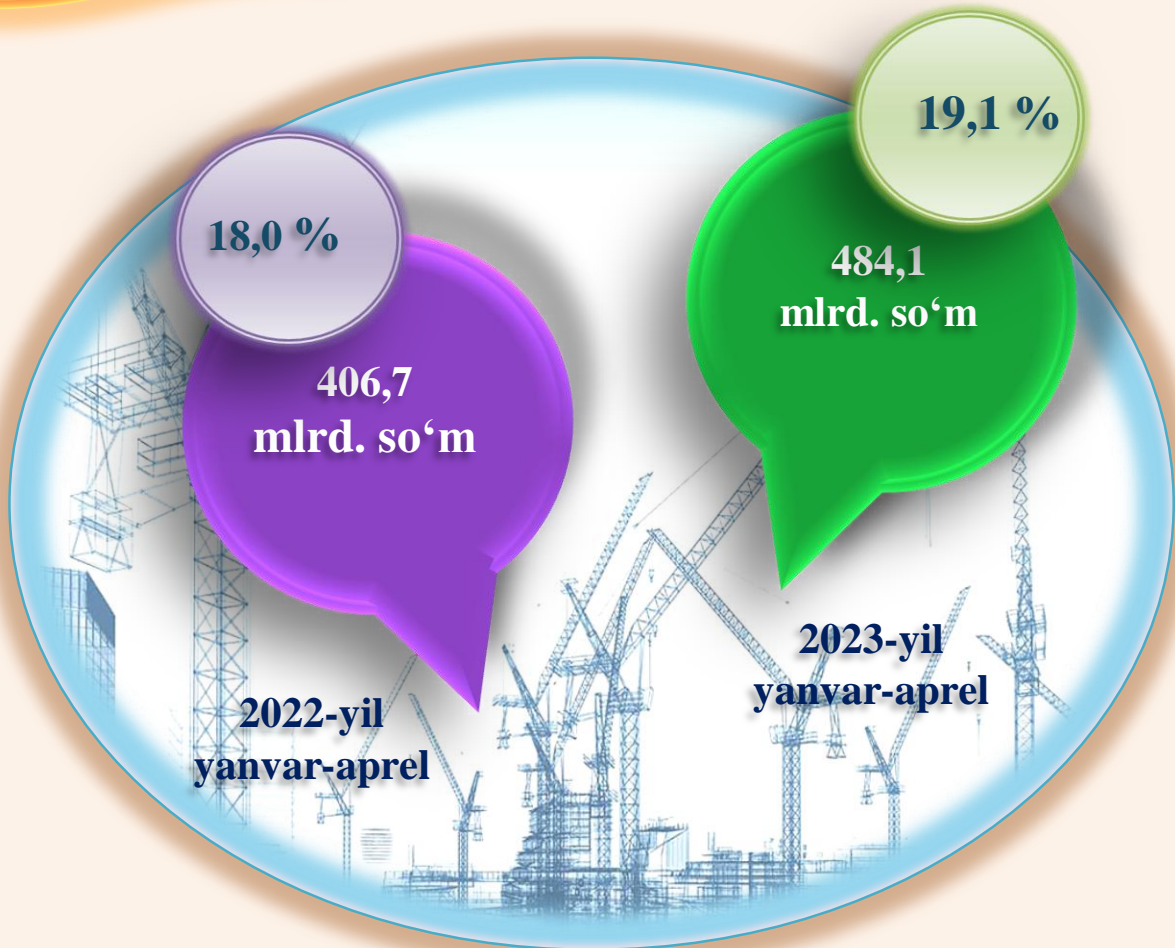
2023-yil yanvar-aprel oylari uchun

	qurilish ishlari hajmi, mlrd. so‘m	shu jumladan:		
		yirik qurilish tashkilotlari	kichik va mikrofirmalar	norasmiy sektor
Samarqand viloyati	2 538,4	484,1	1 865,3	281,3
Samarqand sh.	727,8	17,3	669,1	68,2
Kattaqo‘rg‘on sh.	33,2	3,4	24,1	8,8
<i>tumanlar:</i>				
Oqdaryo	188,9	-	177,0	17,5
Bulung‘ur	62,3	3,7	43,9	21,6
Jomboy	116,0	11,4	94,0	15,0
Ishtixon	120,2	10,4	102,0	11,4
Kattaqorg‘on	63,1	1,9	54,7	9,3
Qo‘shrabot	50,1	1,6	38,7	13,6
Narpay	64,0	4,1	53,2	9,2
Payariq	187,2	21,5	153,6	17,5
Pastdarg‘om	232,4	122,7	95,5	21,6
Paxtachi	44,4	-	33,1	15,6
Samarqand	142,4	22,4	110,9	13,0
Nurobod	24,9	9,2	9,4	8,7
Urgut	139,3	8,2	118,5	18,3
Toyloq	342,2	246,3	87,6	12,0



2023-yilning yanvar-aprel oylarida, jami qurilish ishlari hajmi tarkibida yirik qurilish tashkilotlari tomonidan bajarilgan qurilish ishlari hajmi 484,1 mlrd. so‘mni, 2022-yilning mos davriga nisbatan 115,2 % ni tashkil etib, jami qurilish ishlari hajmidagi ulushi 19,1 % ni tashkil etdi.

Yirik qurilish tashkilotlari tomonidan bajarilgan qurilish ishlari hajmi va ulushi



MA'LUMOT UCHUN: Yirik qurilish tashkilotlari tomonidan bajarilgan qurilish ishlari hajmida eng ko'p ulush Toyloq tumani 50,9 %, Pastdarg'om 25,3 % va Samarqand tumanida 4,6 % hissasiga to'g'ri kelmoqda.

2023-yilning yanvar-aprel oylarida kichik korxonalar va mikrofirmalar tomonidan bajarilgan qurilish ishlari hissasiga jami qurilish ishlari hajmining 73,5 % to'g'ri kelib, 2022-yilning mos davriga nisbatan 1,5 % punktga ko'paydi. Shuningdek, ular hissasiga to'g'ri kelgan qurilish ishlari hajmi 2022-yilning mos davriga nisbatan 111,0 % ga o'sgan holda 1 865,3 mlrd. so'm miqdorida qayd etildi.

Kichik korxonalar va mikrofirmalar ulushi, foizda



73,5

2023-yil
yanvar-aprel

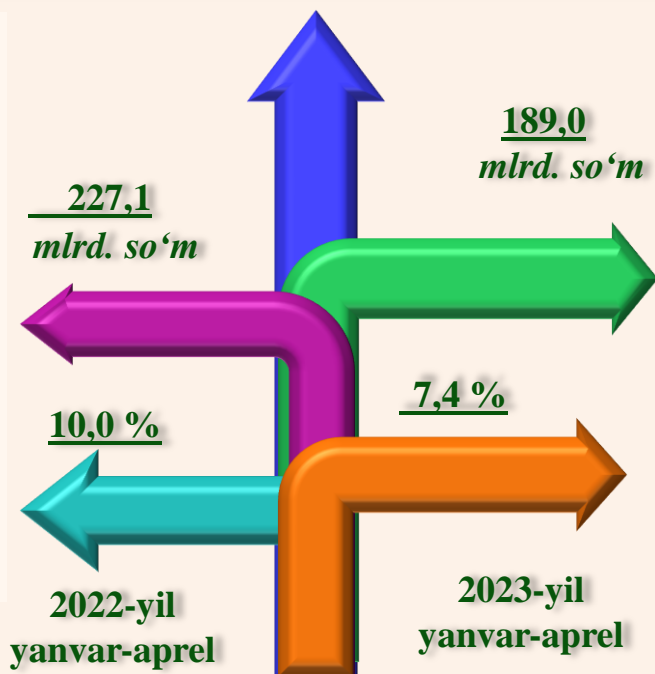
72,0

2022-yil
yanvar-aprel



MA'LUMOT UCHUN: Joriy hisobot davrida kichik korxonalar va mikrofirmalar tomonidan eng yuqori ulush Samarqand shahrida (669,1 mlrd. so'm yoki umumiy hajmning 35,9 %), Oqdaryo tumani (177,0 mlrd. so'm yoki 9,5 %), Payariq tumani (153,6 mlrd. so'm yoki 8,2 %)ga to'g'ri keldi.

Bajarilgan qurilish ishlari hajmida norasmiy sektorning ulushi 7,4 % yoki 189,0 mlrd. soʻmni tashkil etib, 2022-yilning mos davriga nisbatan 73,4 % ni tashkil etdi.



Mulkchilik shakli davlat va nodavlat boʻlgan tashkilotlar tomonidan bajarilgan qurilish ishlari hajmi hamda ulushi, foizda

Davlat mulkchiligidagi tashkilotlar tomonidan jami 55,2 mlrd. soʻmlik hamda nodavlat mulkchilikdagi tashkilotlar tomonidan esa 2 483,2 mlrd. soʻmlik qurilish ishlari bajarildi. Ularning viloyatdagi ulushi mos ravishda 2,2 % va 97,8 % ni tashkil etdi.

2022-yil yanvar-aprel



davlat mulki

2023-yil yanvar-aprel



nodavlat mulk

**Umumiy hajmdan yangi qurilish,
rekonstruksiya, kengaytirish,
texnik qayta qurollantirish ishlari ulushi
2023-yil yanvar-aprel oylarida**



Bajarilgan qurilish ishlarining katta qismi yangi bino va inshootlarni qurishga tegishli. Jami qurilish ishlarining **67,4 %** yoki **1 710,6** mlrd. soʻmlik qurilish ishlari aynan iqtisodiyotda yangi ishlab chiqarish quvvatlari, turar-joy va boshqa ijtimoiy obyektlarni yaratishga qaratilgan.

26,6 %

Yirik qurilish tashkilotlari boʻyicha yangi qurilish hisobidan **455,5** mlrd. soʻmlik ishlar bajarildi yoki jami yirik qurilish tashkilotlarining yangi qurilish ishlaridagi ulushi **26,6 %** ni tashkil etdi.

Kichik korxonalar va mikrofirmalar boʻyicha yangi qurilish hisobidan **1 070,7** mlrd. soʻm yoki jami kichik korxonalar va mikrofirmalarning yangi qurilish ishlaridagi ulushi **62,6 %** ni tashkil etdi.

62,6 %

10,8 %

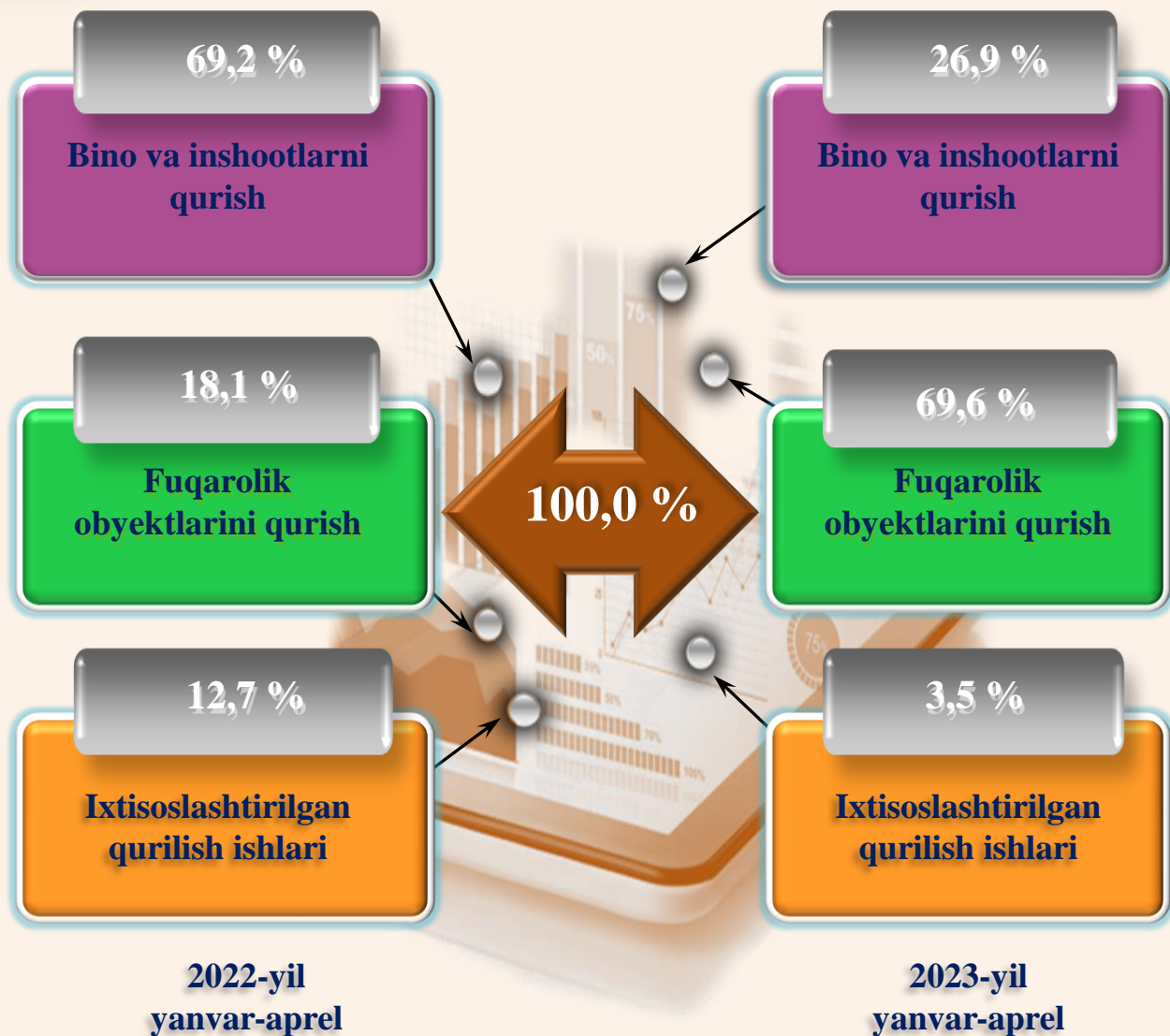
Yangi qurilish ishlari hajmida norasmiy sektor hissasi **184,4** mlrd. soʻm yoki ularning jamgʻa nisbatan ulushi **10,8 %** ni tashkil etdi.

Hududlar kesimida qurilish ishlari 2023-yil yanvar-aprel oylarida

	qurilish ishlari, mlrd. so‘m	o‘shish sur‘ati, foizda	ulushi, foizda
Samarqand viloyati	2 538,4	108,0	100,0
Samarqand sh.	727,8	101,4	28,6
Kattaqo‘rg‘on sh.	33,2	106,3	1,3
<i>tumanlar:</i>			
Oqdaryo	188,9	105,6	7,4
Bulung‘ur	62,3	110,1	2,5
Jomboy	116,0	107,6	4,6
Ishtixon	120,2	110,6	4,7
Kattaqo‘rg‘on	63,1	103,4	2,5
Qo‘shrabot	50,1	106,1	2,0
Narpay	64,0	105,6	2,5
Payariq	187,2	122,1	7,4
Pastdarg‘om	232,4	118,9	9,2
Paxtachi	44,4	101,7	1,7
Samarqand	142,4	110,2	5,6
Nurobod	24,9	101,8	1,0
Urgut	139,3	103,6	5,5
Toyloq	342,2	114,1	13,5



Ma‘lumot uchun: Yangi qurilish – yangi quvvatlarni yaratish maqsadida, yangi hududlarda amalga oshiriladigan asosiy, yordamchi va xizmat ko‘rsatish maqsadlari uchun obyektlar (bino va inshootlar) kompleksini qurish.



Ma'lumot uchun: Iqtisodiy faoliyat turlari bo'yicha qurilish ishlarining asosiy qismi bu, turar joy va yashash uchun mo'ljallangan hamda mo'ljallanmagan binolar qurish bo'yicha amalga oshirilgan ishlar hissasiga to'g'ri kelmoqda.

2023-yil
yanvar-aprel

Ulushi, foizda

2022-yil
yanvar-aprel

25,1

27,9

52,2

50,3

22,7

21,8



**Yirik qurilish
tashkilotlari**



**Kichik korxonalar
va mikrofirmalar**



**Norasmiy
sektor**

2023-yil yanvar-aprelda bino va inshootlarni qurish bo'yicha qurilish ishlari tarkibida yirik qurilish tashkilotlari tomonidan bajarilgan qurilish ishlari ulushi 25,1 % ni tashkil etgan.

Ushbu faoliyat turida kichik korxonalar va mikrofirmalar hissasiga to'g'ri kelgan ulush 52,2 % ni tashkil etdi.

Norasmiy sektorning ulushi esa 22,7 % ni tashkil etdi.

Fuqarolik obyektlarini qurish bo'yicha yirik qurilish tashkilotlari tomonidan bajarilgan qurilish ishlari hajmining ulushi 21,0 % ni tashkil etdi. Shuningdek, kichik korxonalar va mikrofirmalar ulushi mos ravishda 78,9 % ni tashkil etdi.



Ixtisoslashtirilgan qurilish ishlari tarkibida yirik qurilish tashkilotlari tomonidan bajarilgan qurilish ishlari hajmining ulushi 2022-yilga nisbatan 2,3 % punktga kaaprelib 17,7 % ni tashkil etdi. Qolgan 82,3 % kichik korxonalar va mikrofirmalar hissasiga to'g'ri kelib, 2022-yilning mos davriga nisbatan 2,3 % punktga ko'payish kuzatildi.

