



**SAMARQAND VILOYATI
STATISTIKA BOSHQARMASI**

**SAMARQAND
VILOYATIDA
QURILISH ISHLARI**

**2023-YIL
YANVAR-AVGUST**

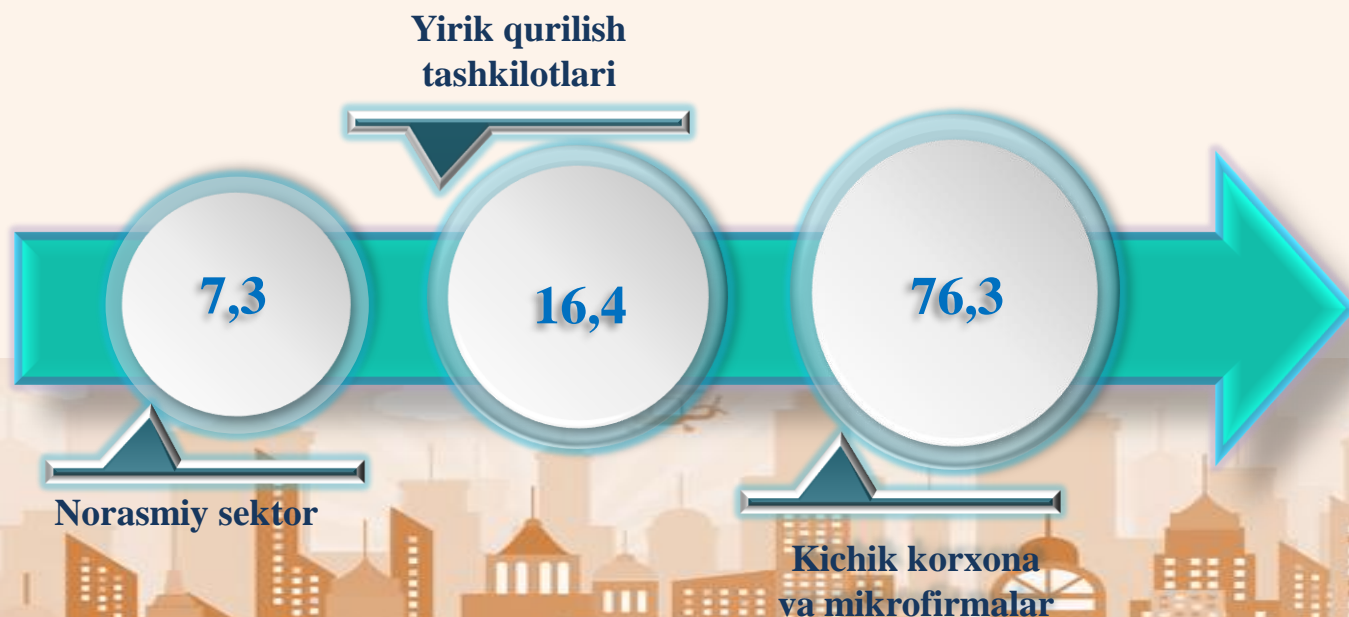


2023-yilning yanvar-avgust oylarida, Samarqand viloyatida jami **6 160,1** mlrd. soʻmlik qurilish ishlari bajarilib, oʻsish surʻati 2022-yilning yanvar-avgust oylariga nisbatan **107,3 %** ni tashkil etdi.



Qurilish ishlari tarkibi, foizda

Qurilish ishlari hajmi yirik qurilish tashkilotlari, kichik korxonalar va mikrofirmalar hamda norasmiy sektorlarda amalga oshirilgan ishlar tarkibi boʻyicha shakllanadi.

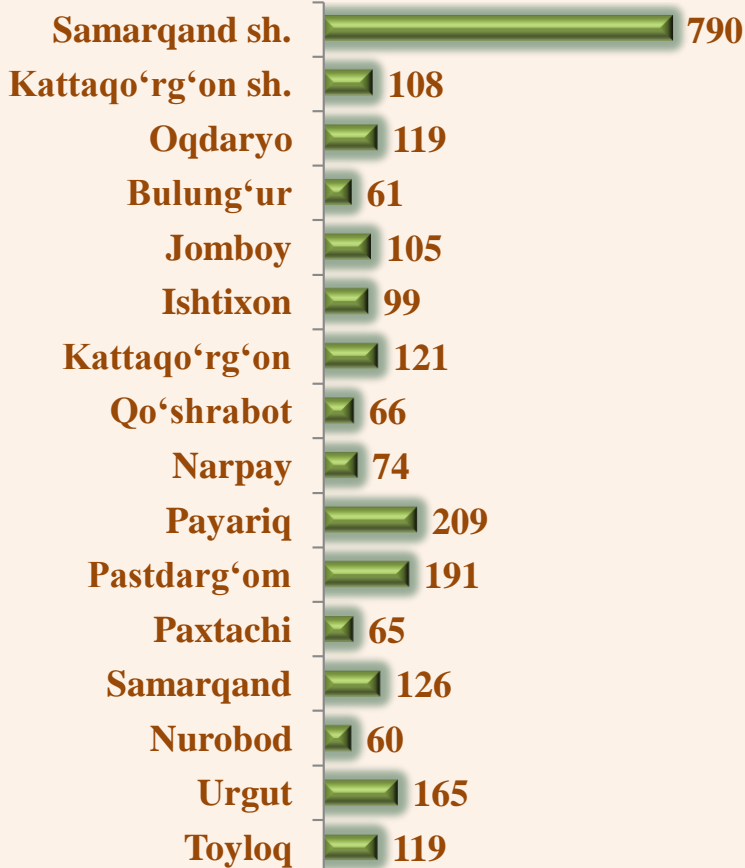



**2023-yil 1-sentabr holatiga
ko‘ra, qurilish ishlari
bo‘yicha faoliyat ko‘rsatayotgan
korxonalar va tashkilotlar, birlikda**



Hududlar kesimida


Yillar kesimida soni



Qurilish sohasi mamlakatimiz milliy iqtisodiyotining barqaror o‘shishiga o‘zining munosib hissasini qo‘shib kelayotgan sohalardan hisoblanadi. Ushbu sohada faoliyat ko‘rsatayotgan korxonalar va tashkilotlarning soni 2022-yilning mos davri bilan solishtirganda 71,5 % ni tashkil etdi.

Hududlar kesimida qurilish sohasida faoliyat ko'rsatayotgan korxonalar va tashkilotlar soni to'g'risida ma'lumot, birlikda

	holatiga:		o'tgan yilga nisbatan, foizda
	01.09.2022-y.	01.09.2023-y.	
Samarqand viloyati	3 464	2 478	71,5
Samarqand sh.	1 177	790	67,1
Kattaqo'rg'on sh.	139	108	77,7
<i>Tumanlar:</i>			
Oqdaryo	161	119	73,9
Bulung'ur	76	61	80,3
Jomboy	139	105	75,5
Ishtixon	142	99	69,7
Kattaqo'rg'on	141	121	85,8
Qo'shrabot	78	66	84,6
Narpay	85	74	87,1
Payariq	300	209	69,7
Pastdarg'om	341	191	56,0
Paxtachi	76	65	85,5
Samarqand	157	126	80,3
Nurobod	67	60	89,6
Urgut	239	165	69,0
Toyloq	146	119	81,5



2023-yil 1-avgust holatiga ko'ra, hududlar bo'yicha faoliyat ko'rsatayotgan qurilish korxonalarining ulushi, foizda



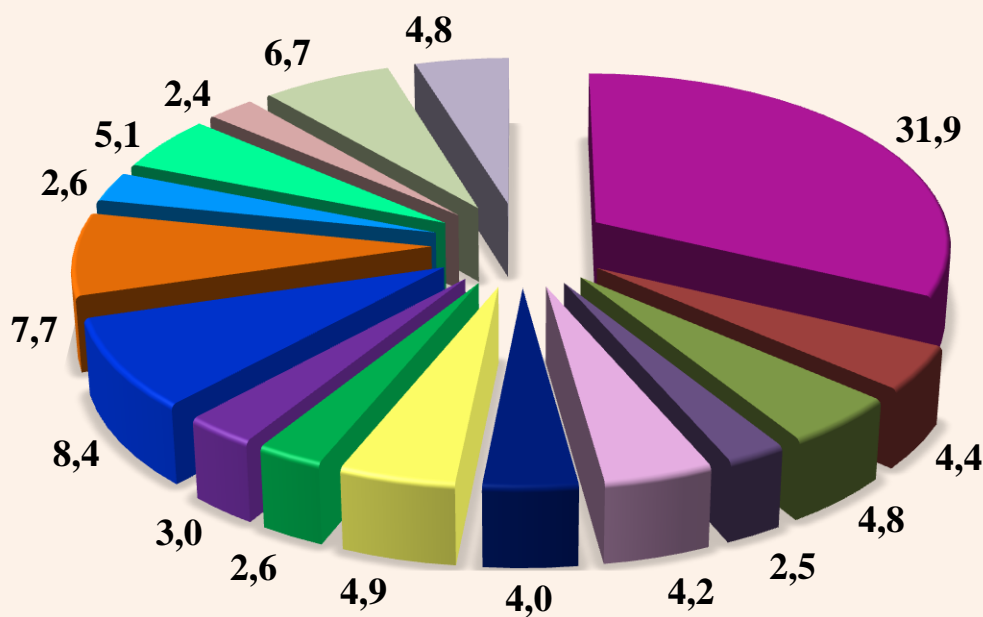
Samarqand sh. 31,9



Payariq 8,4



Pastdarg'om 7,7



- Samarqand sh.
- Kattaqo'rg'on sh.
- Oqdaryo
- Bulung'ur
- Jomboy
- Ishtixon
- Kattaqo'rg'on
- Qo'shrabot
- Narpay
- Payariq
- Pastdarg'om
- Paxtachi
- Samarqand
- Nurobod
- Urgut
- Toyloq

Qurilish ishlari


2023-yil yanvar-avgust oylari uchun

	qurilish ishlari hajmi, mlrd. so‘m	shu jumladan:		
		yirik qurilish tashkilotlari	kichik va mikrofirmalar	norasmiy sektor
Samarqand viloyati	6 160,1	1 010,4	4 701,3	448,4
Samarqand sh.	1 906,8	74,8	1 735,3	96,7
Kattaqo‘rg‘on sh.	86,2	6,0	62,6	17,6
<i>tumanlar:</i>				
Oqdaryo	474,0	3,6	446,1	24,3
Bulung‘ur	164,5	12,2	125,4	26,9
Jomboy	258,8	0,0	237,0	21,8
Ishtixon	298,1	7,3	269,2	21,6
Kattaqorg‘on	168,2	3,8	147,1	17,3
Qo‘shrabot	127,8	13,2	92,6	22,0
Narpay	157,0	1,3	134,1	21,6
Payariq	436,8	43,6	366,6	26,6
Pastdarg‘om	542,3	290,3	226,4	25,6
Paxtachi	109,3	1,3	86,2	21,8
Samarqand	267,7	1,8	236,8	29,1
Nurobod	63,8	17,3	23,3	23,2
Urgut	334,3	14,7	290,5	29,1
Toyloq	764,5	519,2	222,1	23,2



2023-yilning yanvar-avgust oylarida, jami qurilish ishlari hajmi tarkibida yirik qurilish tashkilotlari tomonidan bajarilgan qurilish ishlari hajmi 1 010,4 mlrd. so‘mni, 2022-yilning mos davriga nisbatan 95,5 % ni tashkil etib, jami qurilish ishlari hajmidagi ulushi 16,4 % ni tashkil etdi.

Yirik qurilish tashkilotlari tomonidan bajarilgan qurilish ishlari hajmi va ulushi



MA'LUMOT UCHUN: Yirik qurilish tashkilotlari tomonidan bajarilgan qurilish ishlari hajmida eng ko'p ulush Toyloq tumani 55,7 %, Pastdarg'om 31,2 % va Samarqand shahrida 6,7 % hissasiga to'g'ri kelmoqda.

2023-yilning yanvar-avgust oylarida kichik korxonalar va mikrofirmalar tomonidan bajarilgan qurilish ishlari hissasiga jami qurilish ishlari hajmining 76,3 % to'g'ri kelib, 2022-yilning mos davriga nisbatan 6,5 % punktga ko'paydi. Shuningdek, ular hissasiga to'g'ri kelgan qurilish ishlari hajmi 2022-yilning mos davriga nisbatan 118,1 % ga o'sgan holda 4 701,3 mlrd. so'm miqdorida qayd etildi.

Kichik korxonalar va mikrofirmalar ulushi, foizda



76,3

2023-yil
yanvar-avgust

69,8

2022-yil
yanvar-avgust

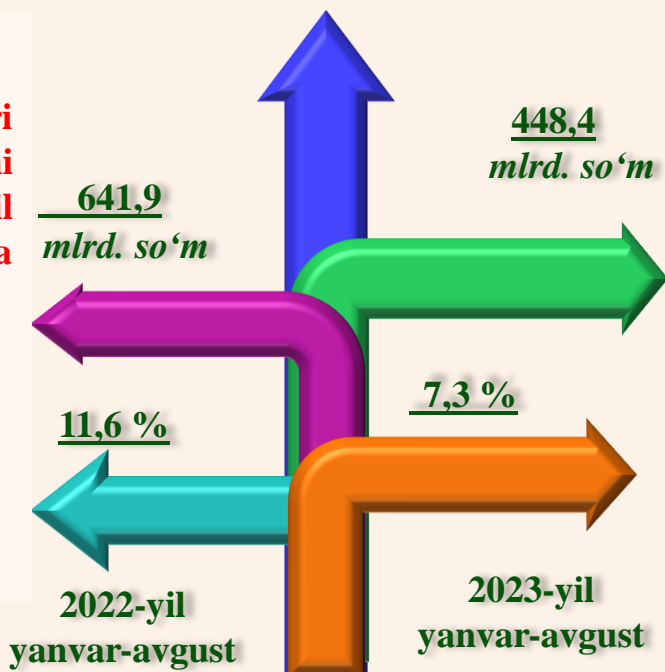


MA'LUMOT UCHUN: Joriy hisobot davrida kichik korxonalar va mikrofirmalar tomonidan eng yuqori ulush Samarqand shahrida (1 735,3 mlrd. so'm yoki umumiy hajmning 36,9 %), Oqdaryo tumani (446,1 mlrd. so'm yoki 9,5 %), Payariq tumani (366,6 mlrd. so'm yoki 7,8 %)ga to'g'ri keldi.



Qurilish ishlarining umumiy hajmida norasmiy sektor

Bajarilgan qurilish ishlari hajmida norasmiy sektorning ulushi 7,3 % yoki 448,4 mlrd. soʻmni tashkil etib, 2022-yilning mos davriga nisbatan 60,9 % ni tashkil etdi.



Mulkchilik shakli davlat va nodavlat boʻlgan tashkilotlar tomonidan bajarilgan qurilish ishlari hajmi hamda ulushi, foizda

Davlat mulkchiligidagi tashkilotlar tomonidan jami 133,8 mlrd. soʻmlik hamda nodavlat mulkchilikdagi tashkilotlar tomonidan esa 6 026,3 mlrd. soʻmlik qurilish ishlari bajarildi. Ularning viloyatdagi ulushi mos ravishda 2,2 % va 97,8 % ni tashkil etdi.

2022-yil yanvar-avgust



davlat mulki

2023-yil yanvar-avgust



nodavlat mulk

**Umumiy hajmdan yangi qurilish,
rekonstruksiya, kengaytirish,
texnik qayta qurollantirish ishlari ulushi
2023-yil yanvar-avgust oylarida**



Bajarilgan qurilish ishlarining katta qismi yangi bino va inshootlarni qurishga tegishli. Jami qurilish ishlarining **67,1 %** yoki **4 135,6** mlrd. soʻmlik qurilish ishlari aynan iqtisodiyotda yangi ishlab chiqarish quvvatlari, turar-joy va boshqa ijtimoiy obyektlarni yaratishga qaratilgan.

24,4 %

Yirik qurilish tashkilotlari boʻyicha yangi qurilish hisobidan **1 010,4** mlrd. soʻmlik ishlar bajarildi yoki jami yirik qurilish tashkilotlarining yangi qurilish ishlaridagi ulushi **24,4 %** ni tashkil etdi.

Kichik korxonalar va mikrofirmalar boʻyicha yangi qurilish hisobidan **2 704,3** mlrd. soʻm yoki jami kichik korxonalar va mikrofirmalarning yangi qurilish ishlaridagi ulushi **65,4 %** ni tashkil etdi.

65,4 %

10,2 %

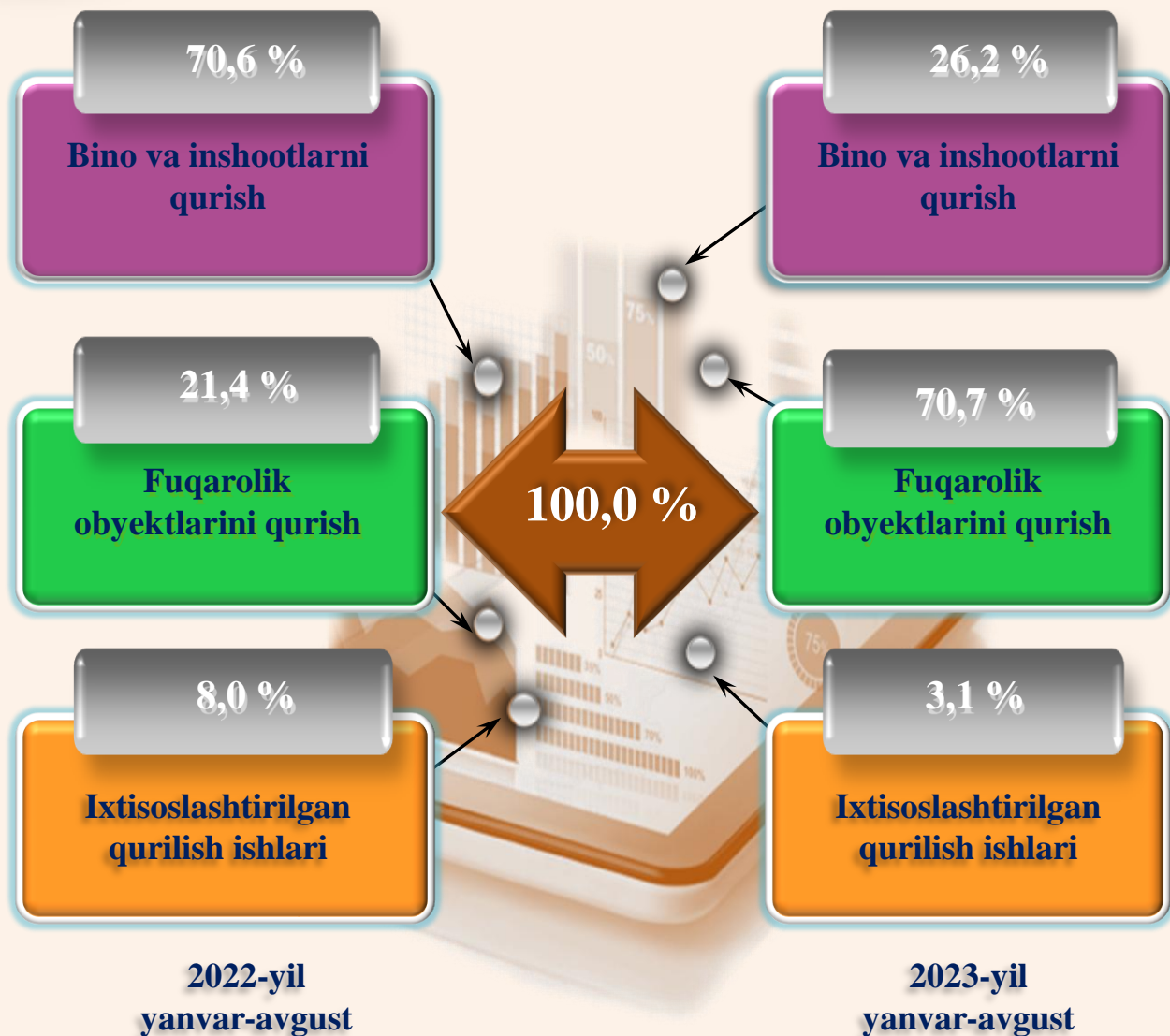
Yangi qurilish ishlari hajmida norasmiy sektor hissasi **420,9** mlrd. soʻm yoki ularning jamgʻa nisbatan ulushi **10,2 %** ni tashkil etdi.

Hududlar kesimida qurilish ishlari 2023-yil yanvar-avgust oylarida

	qurilish ishlari, mlrd. so‘m	o‘shish sur‘ati, foizda	ulushi, foizda
Samarqand viloyati	6 160,1	107,3	100,0
Samarqand sh.	1 906,8	108,5	31,0
Kattaqo‘rg‘on sh.	86,2	104,0	1,5
<i>tumanlar:</i>			
Oqdaryo	474,0	105,1	7,7
Bulung‘ur	164,5	111,8	2,7
Jomboy	258,8	100,4	4,2
Ishtixon	298,1	101,5	4,8
Kattaqo‘rg‘on	168,2	108,5	2,7
Qo‘shrabot	127,8	110,0	2,1
Narpay	157,0	105,3	2,5
Payariq	436,8	104,4	7,1
Pastdarg‘om	542,3	119,9	8,8
Paxtachi	109,3	102,0	1,8
Samarqand	267,7	100,5	4,3
Nurobod	63,8	112,9	1,0
Urgut	334,3	102,9	5,4
Toyloq	764,5	108,2	12,4



Ma‘lumot uchun: Yangi qurilish – yangi quvvatlarni yaratish maqsadida, yangi hududlarda amalga oshiriladigan asosiy, yordamchi va xizmat ko‘rsatish maqsadlari uchun obyektlar (bino va inshootlar) kompleksini qurish.



Ma'lumot uchun: Iqtisodiy faoliyat turlari bo'yicha qurilish ishlarining asosiy qismi bu, turar joy va yashash uchun mo'ljallangan hamda mo'ljallanmagan binolar qurish bo'yicha amalga oshirilgan ishlar hissasiga to'g'ri kelmoqda.

2023-yil
yanvar-avgust

Ulushi, foizda

2022-yil
yanvar-avgust

4,9

26,0

67,4

49,9

27,7

24,1



**Yirik qurilish
tashkilotlari**



**Kichik korxonalar
va mikrofirmalar**



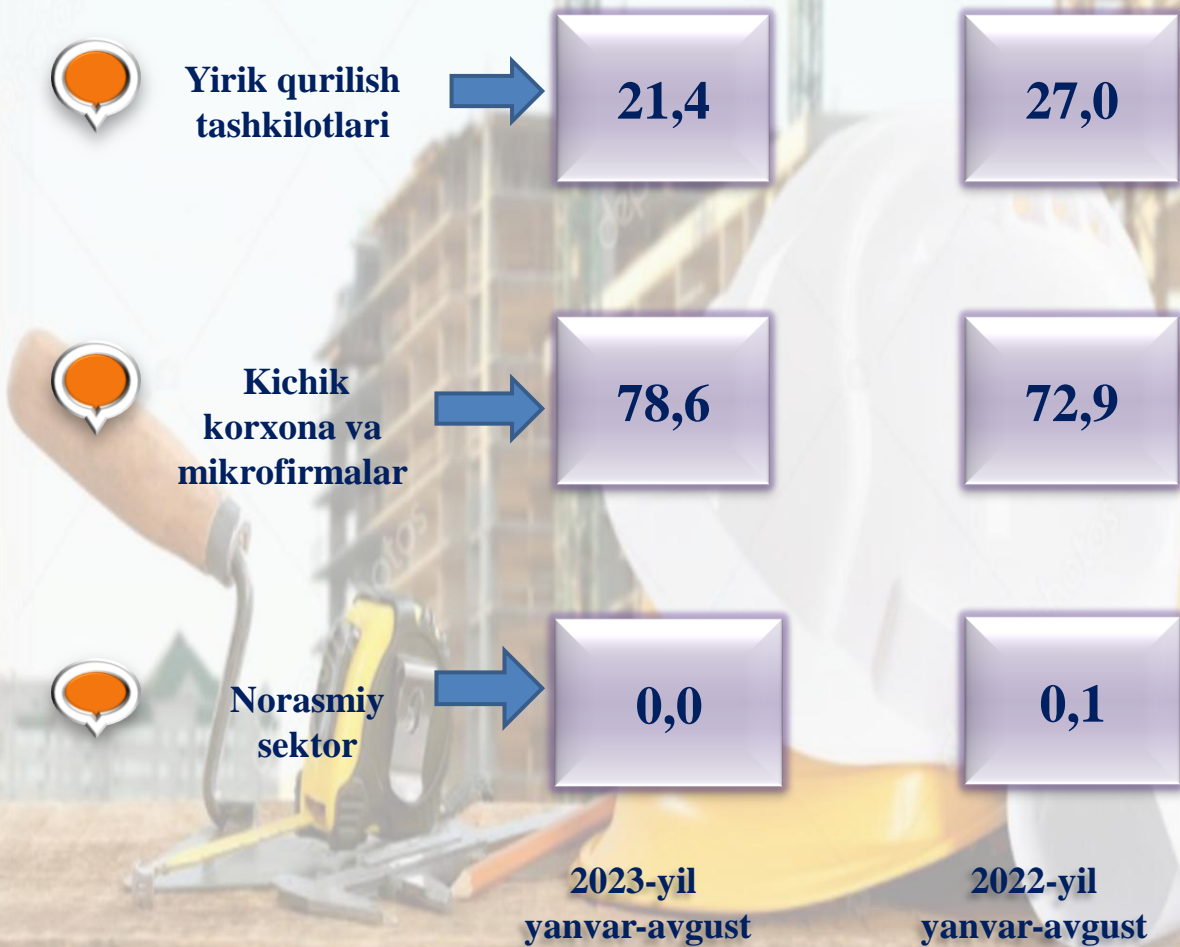
**Norasmiy
sektor**

2023-yil yanvar-avgustda bino va inshootlarni qurish bo'yicha qurilish ishlari tarkibida yirik qurilish tashkilotlari tomonidan bajarilgan qurilish ishlari ulushi 4,9 % ni tashkil etgan.

Ushbu faoliyat turida kichik korxonalar va mikrofirmalar hissasiga to'g'ri kelgan ulush 67,4 % ni tashkil etdi.

Norasmiy sektorning ulushi esa 27,7 % ni tashkil etdi.

Fuqarolik obyektlarini qurish bo'yicha yirik qurilish tashkilotlari tomonidan bajarilgan qurilish ishlari hajmining ulushi 21,4 % ni tashkil etdi. Shuningdek, kichik korxonalar va mikrofirmalar ulushi mos ravishda 78,6 % ni tashkil etdi.



Ixtisoslashtirilgan qurilish ishlari tarkibida 100,0 % kichik korxonalar va mikrofirmalar hissasiga to'g'ri kelib, 2022-yilning mos davriga nisbatan 30,4 % punktga ko'payish kuzatildi.

